



## ۳-۵-۳ حوزه پژوهشی

جدول ۳-۵-۳-۱: گزارش فعالیت‌های پژوهشی دانشکده علوم به تفکیک عنوان و نوع فعالیت

ردیف	عنوان فعالیت	نوع فعالیت	تعداد	
۱	طرح‌های پژوهشی درون دانشگاهی (شماره ۱ و ۲)	مصوب	۲۷	
		خاتمه یافته	۲۳	
۲	طرح‌های پژوهشی درون دانشگاهی (شماره ۳)	کارشناسی ارشد	دفاع شده	۲۰۶
			در حال دفاع	۴۲۸
		دکتری Ph.D.	دفاع شده	۵۸
			در حال دفاع	۲۹۷
۳	طرح‌های پژوهشی برون دانشگاهی (مدیریت ارتباط علمی دانشگاه و جامعه)	مصوب	۴	
		خاتمه یافته	۳	
۴	مقالات اعضای هیات علمی	نمایه استنادی ISI WOS	۳۳۴	
		نمایه استنادی Scopus	۲۲	
		علمی پژوهشی داخلی (ISC)	۱۰۵	
		دارای نمایه تخصصی	۰	
		علمی خارجی	۳	
		علمی داخلی	۱۱	
		علمی ترویجی	۰	
		دایره‌المعارف	۰	
۵	مقالات اعضای هیات علمی ارائه شده در	مجموع علمی داخلی	متن کامل	۱۸۴
			چکیده	۲۰۰
		مجموع علمی خارجی	متن کامل	۱۵
			چکیده	۷
۶	همایش‌های برگزار شده*	دانشگاهی	۰	
		ملی	۲	
		منطقه‌ای	۰	
		بین‌المللی	۲	
۷	فرصت‌های مطالعاتی مصوب اعضای هیات علمی	استاد	۰	
		دانشیار	۰	
		استادیار	۰	

\* همایش‌ها شامل سمینار، کنفرانس، سمپوزیوم، کنگره و گردهمایی می‌باشد.



جدول ۳-۵-۳: ۱-۳ (ادامه)

ردیف	عنوان فعالیت	نوع فعالیت	تعداد	
۸	کتاب چاپ شده در سلسله انتشارات دانشگاه	تصنیف	۰	
		تالیف	۰	
		ترجمه	۴	
		گردآوری	۰	
		تصحیح و نقد	۰	
۹	کتاب چاپ شده خارج از سلسله انتشارات دانشگاه	تصنیف	۲	
		تالیف	۵	
		ترجمه	۲	
		گردآوری	۲	
		تصحیح و نقد	۰	
۱۰	مجلات علمی منتشر شده	نوع اعتبار علمی	ISI	۱
			علمی پژوهشی	۳
			علمی	۰
		وضعیت انتشار	در شرف اخذ اعتبار	۰
			در حال انتشار	۴
			در شرف انتشار	۰
۱۱	رتبه‌ها و جوایز علمی	دانشگاه	۱	
		استان	۰	
		کشور	۱	
		جهان	۳	
۱۲	سایر فعالیت‌های پژوهشی دانشکده	مراکز پژوهشی مصوب	۵	
		قطب‌های علمی	۰	
		نمایشگاه‌های برگزار شده	۱	
		کارگاه‌های آموزشی برگزار شده	۰	
		سخنرانی‌های علمی برگزار شده	۲	
		دعوت از متخصصان خارجی و ایرانیان مقیم خارج از کشور	۵	
		اختراعات و نوآوری‌های ثبت شده	۲	



## شاخص‌های حوزه پژوهشی دانشکده علوم

ردیف	فرمول اندازه‌گیری
۱	$0.26 = \frac{27}{105} = \frac{\text{تعداد طرح‌های پژوهشی مصوب درون دانشگاهی (شماره ۱۷)}}{\text{تعداد اعضای هیات علمی}}$
۲	$0.22 = \frac{23}{105} = \frac{\text{تعداد طرح‌های پژوهشی خاتمه یافته درون دانشگاهی (شماره ۱۷)}}{\text{تعداد اعضای هیات علمی}}$
۳	$0.04 = \frac{4}{105} = \frac{\text{تعداد طرح‌های مصوب برون دانشگاهی (مدیریت ارتباط علمی دانشگاه و جامعه)}}{\text{تعداد اعضای هیات علمی}}$
۴	$0.70 = \frac{334}{475} = \frac{\text{تعداد مقاله‌های ISI}}{\text{تعداد کل مقاله‌ها*}}$
۵	$4.52 = \frac{475}{105} = \frac{\text{تعداد کل مقاله‌ها}}{\text{تعداد اعضای هیات علمی}}$
۶	$3.18 = \frac{334}{105} = \frac{\text{تعداد مقاله‌های ISI}}{\text{تعداد اعضای هیات علمی}}$
۷	$0.13 = \frac{14}{105} = \frac{\text{تعداد مقاله‌های علمی ترویجی و علمی}}{\text{تعداد اعضای هیات علمی}}$
۸	$0.05 = \frac{5}{105} = \frac{\text{تعداد رتبه‌ها و جوایز علمی}}{\text{تعداد اعضای هیات علمی}}$
۹	$0.00 = \frac{0}{105} = \frac{\text{تعداد فرصت‌های مطالعاتی مصوب اعضای هیات علمی}}{\text{تعداد اعضای هیات علمی}}$
۱۰	$0.05 = \frac{5}{105} = \frac{\text{تعداد کتاب‌های تالیفی}}{\text{تعداد اعضای هیات علمی}}$
۱۱	$0.75 = \frac{3}{4} = \frac{\text{تعداد مجله‌های علمی پژوهشی}}{\text{تعداد کل مجله‌ها}}$
۱۲	$1.25 = \frac{5}{4} = \frac{\text{دعوت از متخصصان خارجی و ایرانیان مقیم خارج از کشور}}{\text{تعداد گروه‌های آموزشی}}$

\* شامل نمایه استنادی WOS (ISI)، نمایه استنادی Scopus، علمی پژوهشی داخلی (ISC)، دارای نمایه تخصصی، علمی خارجی، علمی داخلی، علمی

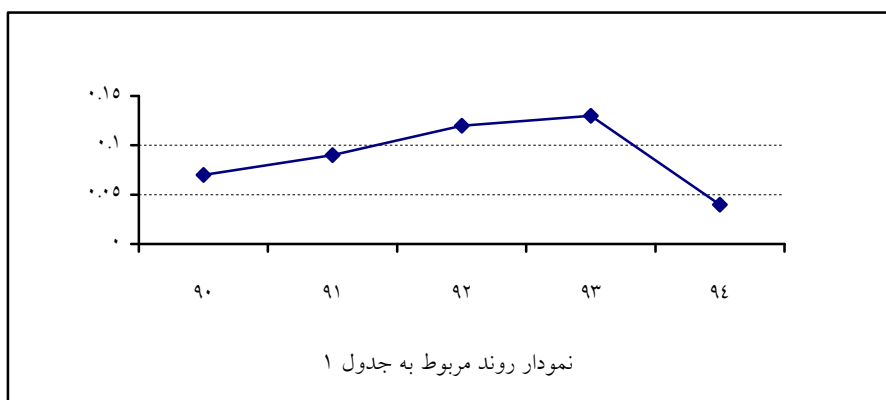
ترویجی و دایره المعارف می‌باشد.



### روند شاخص‌های برگزیده دانشکده علوم

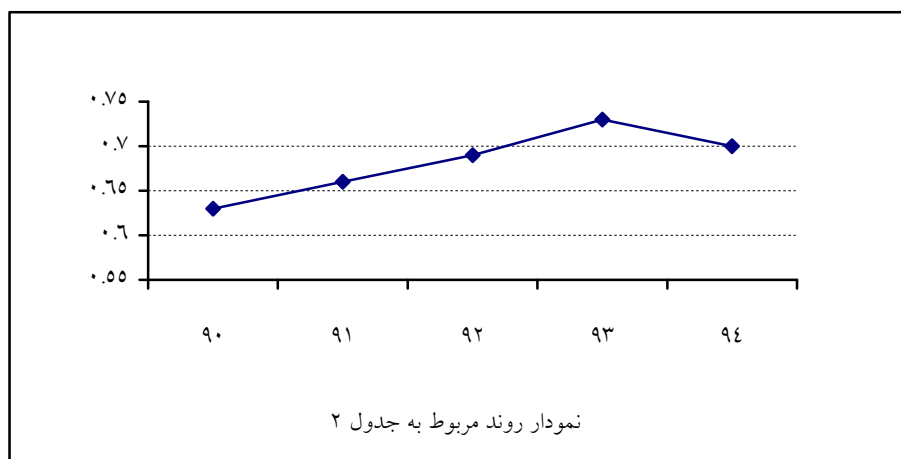
جدول ۱:

شاخص					سال
۹۴	۹۳	۹۲	۹۱	۹۰	
$\frac{4}{105} = 0.04$	$\frac{13}{101} = 0.13$	$\frac{12}{101} = 0.12$	$\frac{8}{89} = 0.09$	$\frac{6}{82} = 0.07$	تعداد طرح‌های مصوب برون دانشگاهی
					تعداد اعضای هیات علمی



جدول ۲:

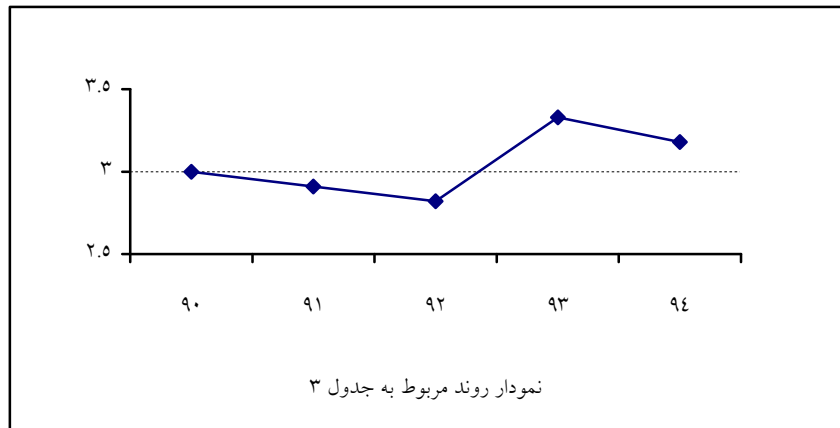
شاخص					سال
۹۴	۹۳	۹۲	۹۱	۹۰	
$\frac{334}{475} = 0.70$	$\frac{337}{458} = 0.73$	$\frac{285}{416} = 0.69$	$\frac{259}{395} = 0.66$	$\frac{246}{391} = 0.63$	تعداد مقاله‌های ISI
					تعداد کل مقاله‌ها





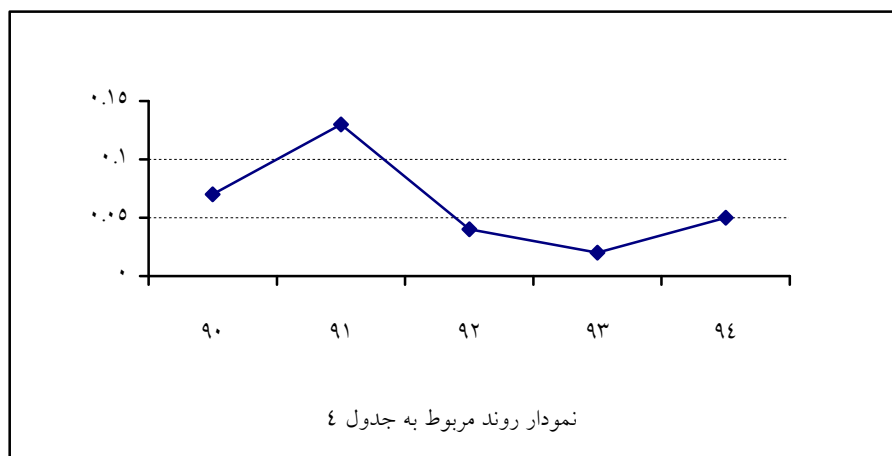
جدول ۳:

سال					شاخص
۹۴	۹۳	۹۲	۹۱	۹۰	
$\frac{334}{1.05} = 3.18$	$\frac{337}{1.01} = 3.33$	$\frac{285}{1.01} = 2.82$	$\frac{259}{89} = 2.91$	$\frac{246}{82} = 3.00$	تعداد مقاله‌های ISI
					تعداد اعضای هیات علمی



جدول ۴:

سال					شاخص
۹۴	۹۳	۹۲	۹۱	۹۰	
$\frac{5}{1.05} = 0.05$	$\frac{2}{1.01} = 0.02$	$\frac{4}{1.01} = 0.04$	$\frac{12}{89} = 0.13$	$\frac{6}{82} = 0.07$	تعداد کتاب‌های تالیفی
					تعداد اعضای هیات علمی





جدول ۵:

سال					شاخص
۹۴	۹۳	۹۲	۹۱	۹۰	
$\frac{۳}{۴} = ۰.۷۵$	$\frac{۴}{۵} = ۰.۸۰$	$\frac{۴}{۵} = ۰.۸۰$	$\frac{۳}{۵} = ۰.۶۰$	$\frac{۳}{۴} = ۰.۷۵$	تعداد مجله‌های علمی پژوهشی
					تعداد کل مجله‌ها

