



۳-۱۰-۲ حوزه اداری و مالی

جدول ۳-۱۰-۲-۱: تعداد اعضای هیات علمی دانشکده معماری و شهرسازی و هنر اسلامی به تفکیک گروه آموزشی و مرتبه علمی

گروه آموزشی	مرتبه علمی	مربی		استادیار		دانشیار		استاد	
		درصد	نفر	درصد	نفر	درصد	نفر	درصد	نفر
شهرسازی		۰.۰۰	۰	۲۰.۰۰	۱	۰.۰۰	۰	۰.۰۰	۰
معماری		۰.۰۰	۰	۸۰.۰۰	۴	۰.۰۰	۰	۰.۰۰	۰
جمع		۰.۰۰	۰	۱۰۰.۰۰	۵	۰.۰۰	۰	۰.۰۰	۰

جدول ۳-۱۰-۲-۲: تعداد اعضای هیات علمی دانشکده معماری و شهرسازی و هنر اسلامی به تفکیک گروه آموزشی و سابقه خدمت

گروه آموزشی	سابقه خدمت	زیر ۶ سال					جمع
		تا ۶ سال	تا ۱۱ سال	تا ۱۶ سال	تا ۲۱ سال	بالای ۲۵ سال	
شهرسازی		۱	۰	۰	۰	۰	۱
معماری		۳	۱	۰	۰	۰	۴
جمع		۴	۱	۰	۰	۰	۵

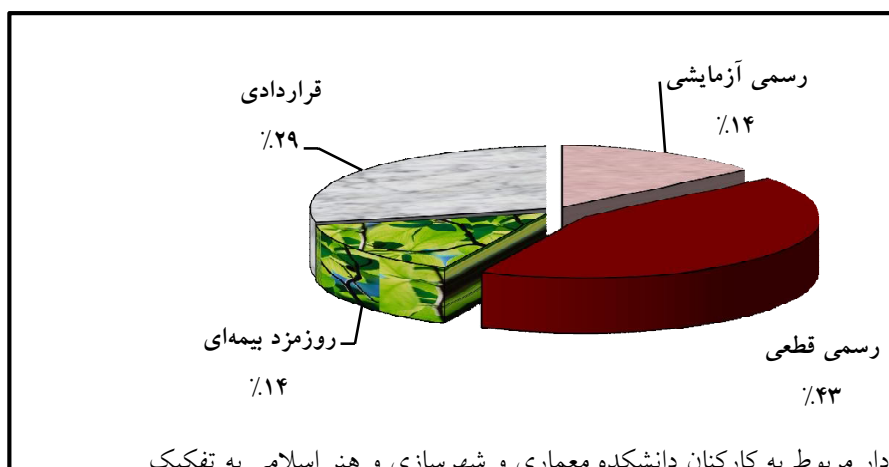


جدول ۳-۱۰-۳: تعداد کارکنان دانشکده معماری و شهرسازی و هنر اسلامی به تفکیک مدرک تحصیلی و جنسیت

جمع	مرد		زن		جنسیت / مدرک تحصیلی
	درصد	تعداد	درصد	تعداد	
۲	۱۴.۲۹	۱	۱۴.۲۹	۱	دیپلم
۵	۴۲.۸۶	۳	۲۸.۵۷	۲	لیسانس
۷	۵۷.۱۴	۴	۴۲.۸۶	۳	جمع

جدول ۳-۱۰-۴: تعداد کارکنان دانشکده معماری و شهرسازی و هنر اسلامی به تفکیک مدرک تحصیلی و وضعیت استخدامی

جمع	قراردادی	روزمزد بیمه‌ای	رسمی قطعی	رسمی آزمایشی	پیمانی	وضعیت استخدامی / مدرک تحصیلی
۵	۲	۱	۲	۰	۰	لیسانس
۷	۲	۱	۳	۱	۰	جمع





شاخص‌های حوزه اداری و مالی دانشکده معماری و شهرسازی و هنر اسلامی

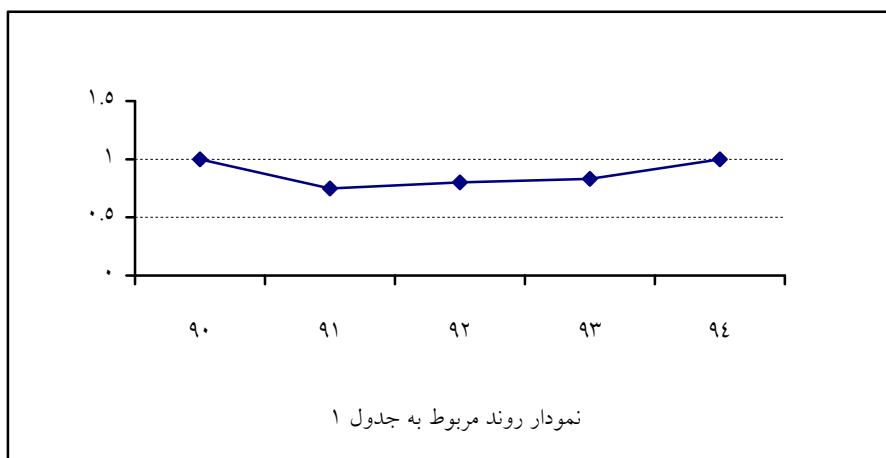
فرمول اندازه‌گیری		ردیف
$1.00 = \frac{5}{5} =$	تعداد اعضای هیات علمی با رتبه استادیار به بالا تعداد اعضای هیات علمی	۱
$0.00 = \frac{0}{5} =$	تعداد اعضای هیات علمی با رتبه مربی تعداد اعضای هیات علمی	۲
$1.40 = \frac{7}{5} =$	تعداد کل کارکنان تعداد اعضای هیات علمی	۳
$0.486 = \frac{384}{7} =$	تعداد دانشجویان جاری تعداد کل کارکنان	۴
$0.07 = \frac{4}{7} =$	تعداد کارکنان رسمی تعداد کل کارکنان	۵
$0.00 = \frac{0}{7} =$	تعداد کارکنان پیمانی تعداد کل کارکنان	۶
$0.29 = \frac{2}{7} =$	تعداد کارکنان قراردادی تعداد کل کارکنان	۷
$0.14 = \frac{1}{7} =$	تعداد کارکنان روزمزد بیمه‌ای تعداد کل کارکنان	۸
$0.29 = \frac{2}{7} =$	تعداد کارکنان با تحصیلات دیپلم و زیر دیپلم تعداد کل کارکنان	۹
$0.71 = \frac{5}{7} =$	تعداد کارکنان با تحصیلات فوق دیپلم به بالا تعداد کل کارکنان	۱۰
$16.60 = \frac{6375}{384} =$	سطح زیربنای دانشکده تعداد دانشجویان جاری	۱۱



روند شاخص‌های برگزیده دانشکده معماری و شهرسازی و هنر اسلامی

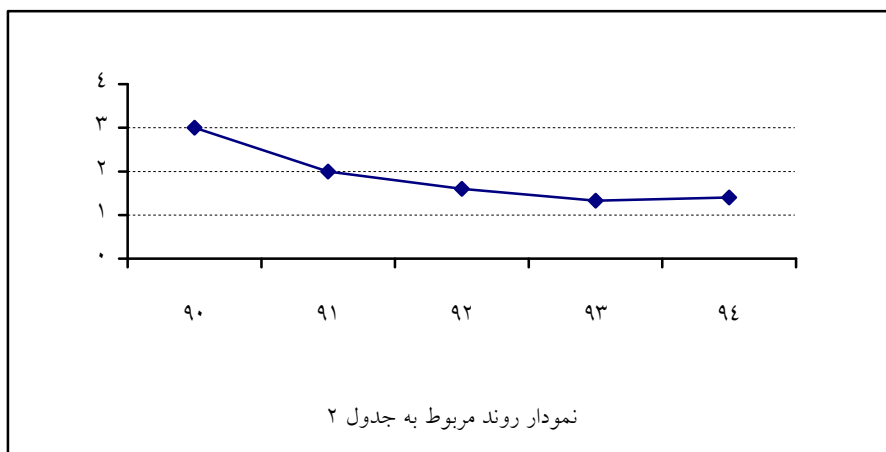
جدول ۱:

سال					شاخص
۹۴	۹۳	۹۲	۹۱	۹۰	
$\frac{5}{5} = 1.00$	$\frac{5}{6} = 0.83$	$\frac{4}{5} = 0.80$	$\frac{3}{4} = 0.75$	$\frac{2}{2} = 1.00$	تعداد اعضای هیات علمی با رتبه استادیار به بالا
					تعداد اعضای هیات علمی



جدول ۲:

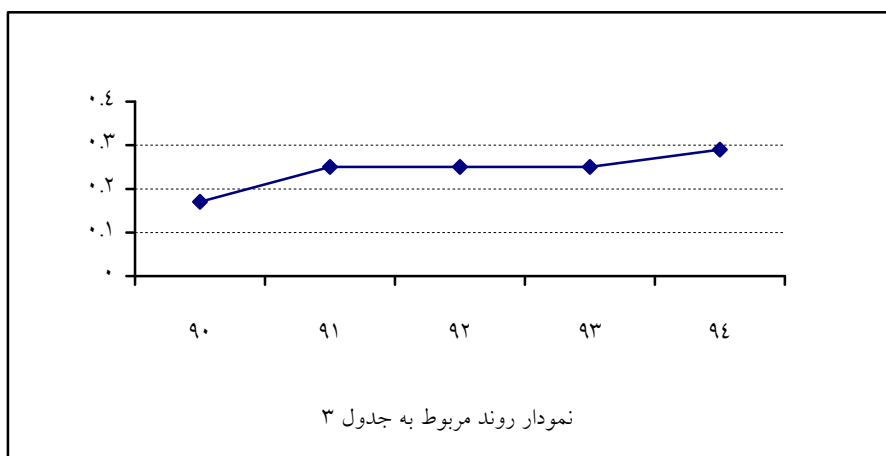
سال					شاخص
۹۴	۹۳	۹۲	۹۱	۹۰	
$\frac{7}{5} = 1.4$	$\frac{8}{6} = 1.33$	$\frac{8}{5} = 1.6$	$\frac{8}{4} = 2.00$	$\frac{6}{2} = 3.00$	تعداد کل کارکنان
					تعداد اعضای هیات علمی





جدول ۳:

سال					شاخص
۹۴	۹۳	۹۲	۹۱	۹۰	
$\frac{2}{7} = 0.29$	$\frac{2}{8} = 0.25$	$\frac{2}{8} = 0.25$	$\frac{2}{8} = 0.25$	$\frac{1}{6} = 0.17$	تعداد کارکنان با تحصیلات دیپلم و زیر دیپلم تعداد کل کارکنان



جدول ۴:

سال					شاخص
۹۴	۹۳	۹۲	۹۱	۹۰	
$\frac{5}{7} = 0.71$	$\frac{6}{8} = 0.75$	$\frac{6}{8} = 0.75$	$\frac{6}{8} = 0.75$	$\frac{5}{6} = 0.83$	تعداد کارکنان با تحصیلات فوق دیپلم و بالاتر تعداد کل کارکنان

