

۳-۱۱-۲ حوزه اداری و مالی

جدول ۳-۱۱-۲-۱: تعداد اعضای هیات علمی دانشکده منابع طبیعی و محیط زیست به تفکیک گروه آموزشی و مرتبه علمی

گروه آموزشی	مرتبه علمی		مربی		استادیار		دانشیار		استاد		جمع
	درصد	نفر	درصد	نفر	درصد	نفر	درصد	نفر	درصد	نفر	
شیلات	۰.۰۰	۰	۰.۰۰	۱	۷.۶۹	۱	۰.۰۰	۰	۰.۰۰	۰	۱
محیط زیست	۰.۰۰	۰	۰.۰۰	۲	۱۵.۳۸	۲	۰.۰۰	۰	۰.۰۰	۰	۲
مدیریت مناطق خشک و بیابانی	۷.۶۹	۱	۷.۶۹	۲	۱۵.۳۸	۲	۷.۶۹	۱	۷.۶۹	۰	۴
مرتع و آبخیزداری	۷.۶۹	۱	۷.۶۹	۳	۲۳.۰۸	۳	۷.۶۹	۱	۷.۶۹	۱	۶
جمع	۱۵.۳۸	۲	۶۱.۵۴	۸	۱۵.۳۸	۲	۷.۶۹	۱	۷.۶۹	۱	۱۳

جدول ۳-۱۱-۲-۲: تعداد اعضای هیات علمی دانشکده منابع طبیعی و محیط زیست به تفکیک گروه آموزشی و سابقه خدمت

گروه آموزشی	سابقه خدمت						جمع
	زیر ۶ سال	۶ تا ۱۰ سال	۱۱ تا ۱۵ سال	۱۶ تا ۲۰ سال	۲۱ تا ۲۵ سال	بالای ۲۵ سال	
شیلات	۱	۰	۰	۰	۰	۰	۱
محیط زیست	۲	۰	۰	۰	۰	۰	۲
مدیریت مناطق خشک و بیابانی	۲	۱	۱	۰	۰	۰	۴
مرتع و آبخیزداری	۲	۱	۱	۱	۰	۱	۶
جمع	۷	۲	۲	۱	۰	۱	۱۳

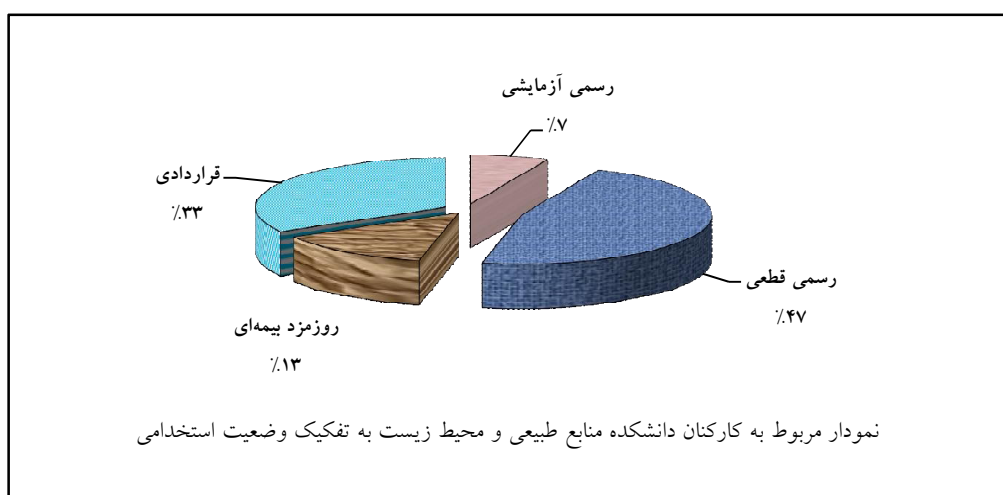


جدول ۳-۱۱-۲: تعداد کارکنان دانشکده منابع طبیعی و محیط زیست به تفکیک مدرک تحصیلی و جنسیت

جمع	مرد		زن		جنسیت / مدرک تحصیلی
	درصد	تعداد	درصد	تعداد	
۳	۲۰.۰۰	۳	۰.۰۰	۰	زیر دیپلم
۲	۶.۶۷	۱	۶.۶۷	۱	دیپلم
۱	۶.۶۷	۱	۰.۰۰	۰	فوق دیپلم
۷	۳۳.۳۳	۵	۱۳.۳۳	۲	لیسانس
۲	۱۳.۳۳	۲	۰.۰۰	۰	فوق لیسانس
۱۵	۸۰.۰۰	۱۲	۲۰.۰۰	۳	جمع

جدول ۳-۱۱-۴: تعداد کارکنان دانشکده منابع طبیعی و محیط زیست به تفکیک مدرک تحصیلی و وضعیت استخدامی


جمع	وضعیت استخدامی					مدرک تحصیلی
	قراردادی	روزمزد بیمه‌ای	رسمی قطعی	رسمی آزمایشی	پیمانی	
۳	۰	۲	۱	۰	۰	زیر دیپلم
۲	۱	۰	۱	۰	۰	دیپلم
۱	۱	۰	۰	۰	۰	فوق دیپلم
۷	۳	۰	۳	۱	۰	لیسانس
۲	۰	۰	۲	۰	۰	فوق لیسانس
۱۵	۵	۲	۷	۱	۰	جمع





شاخص‌های حوزه اداری و مالی دانشکده منابع طبیعی و محیط زیست

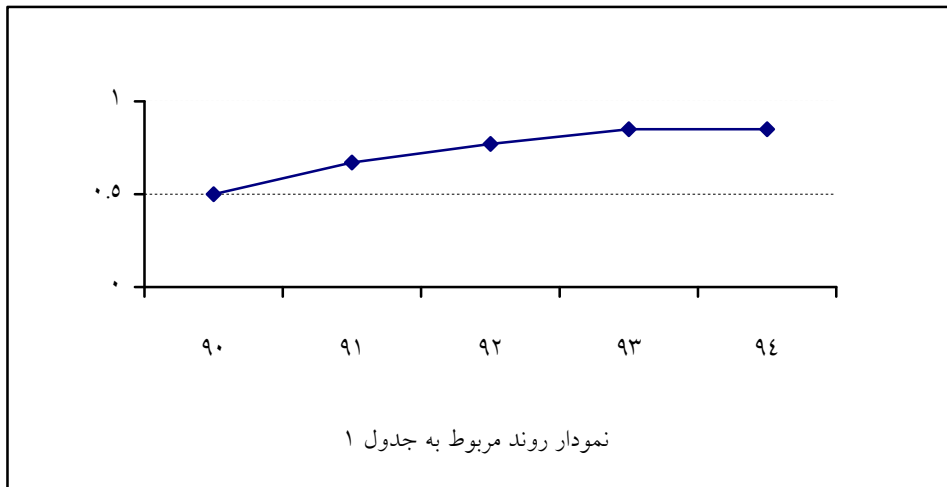
فرمول اندازه‌گیری		ردیف
$0.85 = \frac{11}{13}$	$\frac{\text{تعداد اعضای هیات علمی با رتبه استادیار به بالا}}{\text{تعداد اعضای هیات علمی}}$	۱
$0.15 = \frac{2}{13}$	$\frac{\text{تعداد اعضای هیات علمی با رتبه مربی}}{\text{تعداد اعضای هیات علمی}}$	۲
$1.15 = \frac{15}{13}$	$\frac{\text{تعداد کل کارکنان}}{\text{تعداد اعضای هیات علمی}}$	۳
$32.93 = \frac{494}{15}$	$\frac{\text{تعداد دانشجویان جاری}}{\text{تعداد کل کارکنان}}$	۴
$0.53 = \frac{8}{15}$	$\frac{\text{تعداد کارکنان رسمی}}{\text{تعداد کل کارکنان}}$	۵
$0.00 = \frac{0}{15}$	$\frac{\text{تعداد کارکنان پیمانی}}{\text{تعداد کل کارکنان}}$	۶
$0.33 = \frac{5}{15}$	$\frac{\text{تعداد کارکنان قراردادی}}{\text{تعداد کل کارکنان}}$	۷
$0.13 = \frac{2}{15}$	$\frac{\text{تعداد کارکنان روزمزد بیمه‌ای}}{\text{تعداد کل کارکنان}}$	۸
$0.33 = \frac{5}{15}$	$\frac{\text{تعداد کارکنان با تحصیلات دیپلم و زیر دیپلم}}{\text{تعداد کل کارکنان}}$	۹
$0.67 = \frac{10}{15}$	$\frac{\text{تعداد کارکنان با تحصیلات فوق دیپلم به بالا}}{\text{تعداد کل کارکنان}}$	۱۰
$7.49 = \frac{3698}{494}$	$\frac{\text{سطح زیربنای دانشکده}}{\text{تعداد دانشجویان جاری}}$	۱۱



روند شاخص های برگزیده دانشکده منابع طبیعی و محیط زیست

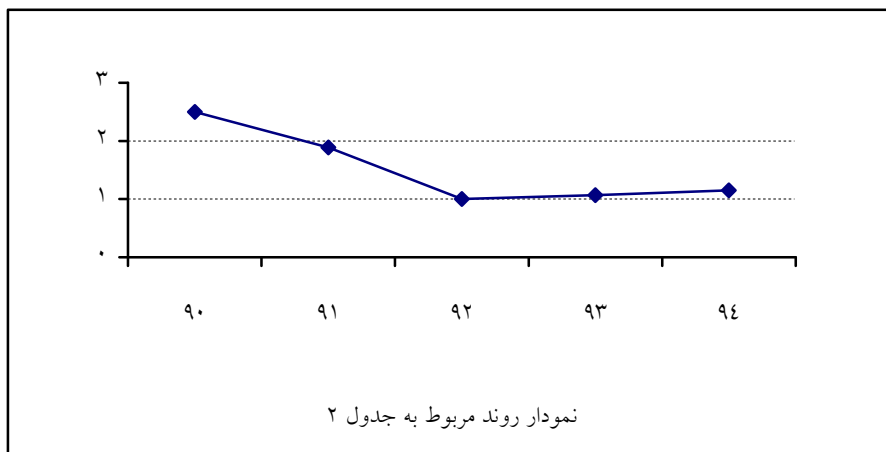
جدول ۱:


سال					شاخص
۹۴	۹۳	۹۲	۹۱	۹۰	
$\frac{11}{13} = 0.85$	$\frac{12}{14} = 0.85$	$\frac{10}{13} = 0.77$	$\frac{6}{9} = 0.67$	$\frac{3}{6} = 0.50$	تعداد اعضای هیات علمی با رتبه استادیار به بالا
					تعداد اعضای هیات علمی



جدول ۲:

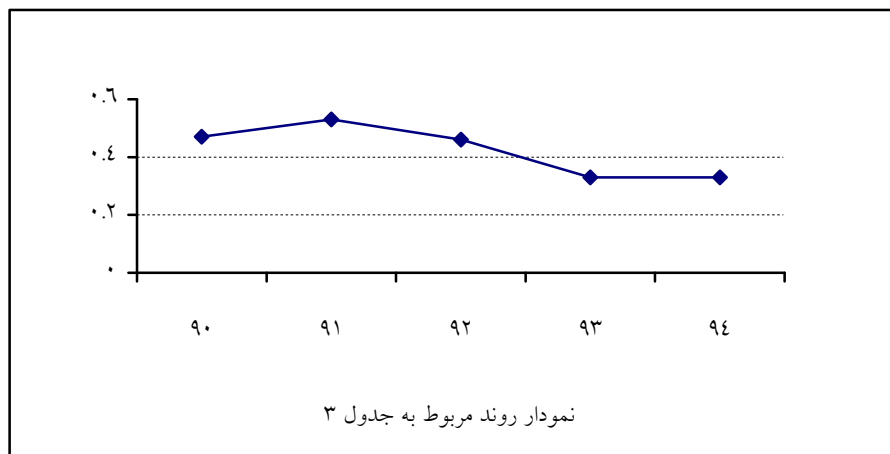
سال					شاخص
۹۴	۹۳	۹۲	۹۱	۹۰	
$\frac{15}{13} = 1.15$	$\frac{15}{14} = 1.07$	$\frac{13}{13} = 1.00$	$\frac{17}{9} = 1.89$	$\frac{15}{6} = 2.50$	تعداد کل کارکنان
					تعداد اعضای هیات علمی





جدول ۳:

سال					شاخص
۹۴	۹۳	۹۲	۹۱	۹۰	
$\frac{5}{15} = 0.33$	$\frac{5}{15} = 0.33$	$\frac{6}{13} = 0.46$	$\frac{9}{17} = 0.53$	$\frac{7}{15} = 0.47$	تعداد کارکنان با تحصیلات دیپلم و زیر دیپلم
تعداد کل کارکنان					



جدول ۴:

سال					شاخص
۹۴	۹۳	۹۲	۹۱	۹۰	
$\frac{10}{15} = 0.67$	$\frac{10}{15} = 0.67$	$\frac{7}{13} = 0.54$	$\frac{8}{17} = 0.47$	$\frac{8}{15} = 0.53$	تعداد کارکنان با تحصیلات فوق دیپلم به بالا
تعداد کل کارکنان					

