

۳-۲-۲ حوزه اداری و مالی

جدول ۳-۲-۲-۱: تعداد اعضای هیات علمی دانشکده الهیات و معارف اسلامی به تفکیک گروه آموزشی و مرتبه علمی

گروه آموزشی	مرتبه علمی		مربی		استادیار		دانشیار		استاد		جمع
	درصد	نفر	درصد	نفر	درصد	نفر	درصد	نفر	درصد	نفر	
ادیان و عرفان تطبیقی	۰.۰۰	۰	۰.۰۰	۳	۵.۰۹	۳	۳.۳۹	۲	۰.۰۰	۰	۵
تاریخ و تمدن ملل اسلامی	۰.۰۰	۰	۰.۰۰	۵	۸.۴۸	۵	۱.۶۹	۱	۱.۶۹	۱	۷
علوم قرآن و حدیث	۰.۰۰	۰	۰.۰۰	۴	۶.۷۸	۴	۱۱.۸۶	۷	۱.۶۹	۱	۱۲
فقه و مبانی حقوق اسلامی	۰.۰۰	۰	۰.۰۰	۳	۵.۰۹	۳	۵.۰۸	۳	۶.۷۸	۴	۱۰
فلسفه و حکمت اسلامی	۱.۶۹	۱	۱.۶۹	۵	۸.۴۸	۵	۵.۰۸	۳	۱.۶۹	۱	۱۰
معارف اسلامی	۰.۰۰	۰	۰.۰۰	۱۴	۲۳.۷۳	۱۴	۱.۶۹	۱	۰.۰۰	۰	۱۵
جمع	۱.۶۹	۱	۳۴	۵۷.۶۳	۱۷	۲۸.۸۱	۷	۱۱.۸۶	۵۹		

جدول ۳-۲-۲-۲: تعداد اعضای هیات علمی دانشکده الهیات و معارف اسلامی به تفکیک گروه آموزشی و سابقه خدمت

گروه آموزشی	سابقه خدمت						جمع
	زیر ۶ سال	۶ تا ۱۰ سال	۱۱ تا ۱۵ سال	۱۶ تا ۲۰ سال	۲۱ تا ۲۵ سال	بالای ۲۵ سال	
ادیان و عرفان تطبیقی	۱	۲	۱	۱	۰	۰	۵
تاریخ و تمدن ملل اسلامی	۳	۰	۰	۰	۱	۳	۷
علوم قرآن و حدیث	۰	۲	۱	۲	۲	۵	۱۲
فقه و مبانی حقوق اسلامی	۱	۱	۲	۲	۲	۲	۱۰
فلسفه و حکمت اسلامی	۳	۰	۲	۱	۴	۰	۱۰
معارف اسلامی	۷	۱	۱	۲	۲	۲	۱۵
جمع	۱۵	۶	۷	۸	۱۱	۱۲	۵۹

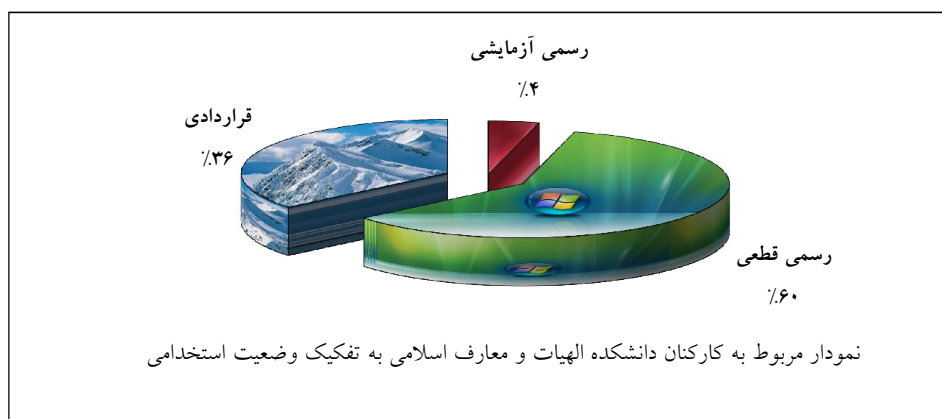
جدول ۳-۲-۳: تعداد کارکنان دانشکده الهیات و معارف اسلامی به تفکیک مدرک تحصیلی و جنسیت

جمع	مرد		زن		جنسیت / مدرک تحصیلی
	درصد	تعداد	درصد	تعداد	
۳	۱۲.۰۰	۳	۰.۰۰	۰	زیر دیپلم
۴	۱۲.۰۰	۳	۴.۰۰	۱	دیپلم
۱۱	۲۴.۰۰	۶	۲۰.۰۰	۵	لیسانس
۷	۲۸.۰۰	۷	۰.۰۰	۰	فوق لیسانس
۲۵	۷۶.۰۰	۱۹	۲۴.۰۰	۶	جمع

جدول ۳-۲-۴: تعداد کارکنان دانشکده الهیات و معارف اسلامی به تفکیک مدرک تحصیلی

و وضعیت استخدامی

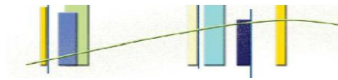
جمع	قراردادی	روزمزد بیمه‌ای	رسمی قطعی	رسمی آزمایشی	پیمانی	وضعیت استخدامی / مدرک تحصیلی
۴	۲	۰	۲	۰	۰	دیپلم
۱۱	۵	۰	۶	۰	۰	لیسانس
۷	۲	۰	۵	۰	۰	فوق لیسانس
۲۵	۹	۰	۱۵	۱	۰	جمع





شاخص‌های حوزه اداری و مالی دانشکده الهیات و معارف اسلامی

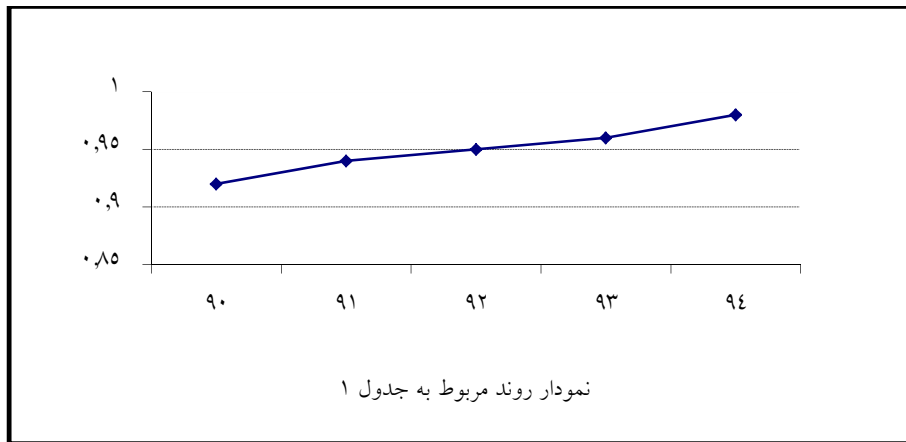
ردیف	فرمول اندازه‌گیری
۱	$0.98 = \frac{58}{59} = \frac{\text{تعداد اعضای هیات علمی با رتبه استادیار به بالا}}{\text{تعداد اعضای هیات علمی}}$
۲	$0.02 = \frac{1}{59} = \frac{\text{تعداد اعضای هیات علمی با رتبه مربی}}{\text{تعداد اعضای هیات علمی}}$
۳	$0.42 = \frac{25}{59} = \frac{\text{تعداد کل کارکنان}}{\text{تعداد اعضای هیات علمی}}$
۴	$57.92 = \frac{1448}{25} = \frac{\text{تعداد دانشجویان جاری}}{\text{تعداد کل کارکنان}}$
۵	$0.64 = \frac{16}{25} = \frac{\text{تعداد کارکنان رسمی}}{\text{تعداد کل کارکنان}}$
۶	$0.00 = \frac{0}{25} = \frac{\text{تعداد کارکنان پیمانی}}{\text{تعداد کل کارکنان}}$
۷	$0.36 = \frac{9}{25} = \frac{\text{تعداد کارکنان قراردادی}}{\text{تعداد کل کارکنان}}$
۸	$0.00 = \frac{0}{25} = \frac{\text{تعداد کارکنان روزمزد بیمه‌ای}}{\text{تعداد کل کارکنان}}$
۹	$0.28 = \frac{7}{25} = \frac{\text{تعداد کارکنان با تحصیلات دیپلم و زیر دیپلم}}{\text{تعداد کل کارکنان}}$
۱۰	$0.72 = \frac{18}{25} = \frac{\text{تعداد کارکنان با تحصیلات فوق دیپلم به بالا}}{\text{تعداد کل کارکنان}}$
۱۱	$4.36 = \frac{6314}{1448} = \frac{\text{سطح زیربنای دانشکده}}{\text{تعداد دانشجویان جاری}}$



روند شاخص‌های برگزیده دانشکده الهیات و معارف اسلامی

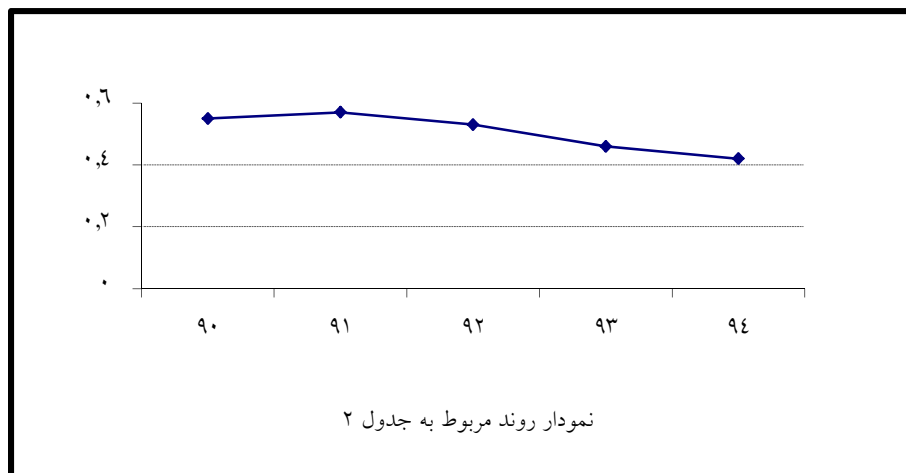
جدول ۱:

سال	شاخص
۹۴	$\frac{۵۸}{۵۹} = ۰.۹۸$
۹۳	$\frac{۵۶}{۵۸} = ۰.۹۶$
۹۲	$\frac{۵۴}{۵۷} = ۰.۹۵$
۹۱	$\frac{۴۸}{۵۱} = ۰.۹۴$
۹۰	$\frac{۴۷}{۵۱} = ۰.۹۲$
	تعداد اعضای هیات علمی با رتبه استادیار به بالا
	تعداد اعضای هیات علمی



جدول ۲:

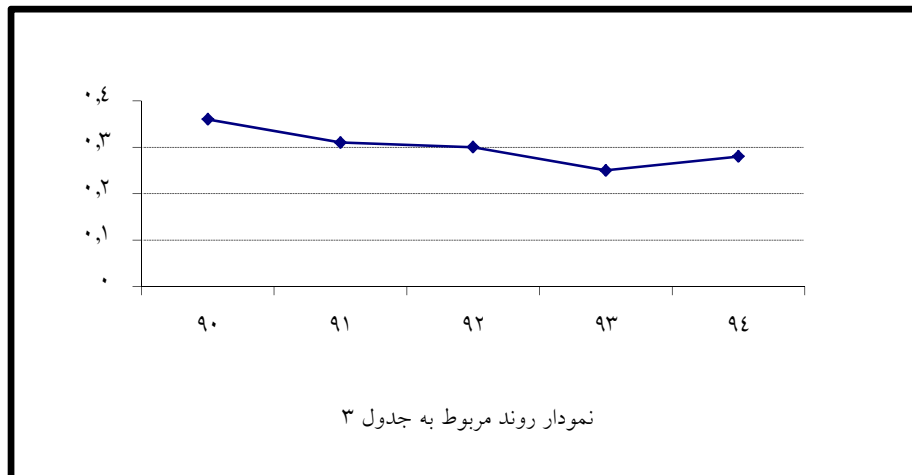
سال	شاخص
۹۴	$\frac{۲۵}{۵۹} = ۰.۴۲$
۹۳	$\frac{۲۷}{۵۸} = ۰.۴۶$
۹۲	$\frac{۳۰}{۵۷} = ۰.۵۳$
۹۱	$\frac{۲۹}{۵۱} = ۰.۵۷$
۹۰	$\frac{۲۸}{۵۱} = ۰.۵۵$
	تعداد کل کارکنان
	تعداد اعضای هیات علمی





جدول ۳:

شاخص					سال
۹۴	۹۳	۹۲	۹۱	۹۰	
$\frac{7}{25} = 0.28$	$\frac{7}{27} = 0.25$	$\frac{9}{30} = 0.30$	$\frac{9}{29} = 0.31$	$\frac{10}{28} = 0.36$	تعداد کارکنان با تحصیلات دیپلم و زیر دیپلم
					تعداد کل کارکنان



جدول ۴:

شاخص					سال
۹۴	۹۳	۹۲	۹۱	۹۰	
$\frac{18}{25} = 0.72$	$\frac{20}{27} = 0.74$	$\frac{21}{30} = 0.70$	$\frac{20}{29} = 0.69$	$\frac{18}{28} = 0.64$	تعداد کارکنان با تحصیلات فوق دیپلم به بالا
					تعداد کل کارکنان

