



۳-۴-۲ حوزه اداري و مالي

جدول ۳-۴-۲-۱: تعداد اعضاي هيأت علمي دانشكده دامپزشكي به تفكيك گروه آموزشي و مرتبه علمي

مرتبه علمي	مربي		استاديار		دانشيار		استاد		گروه آموزشي
	نفر	درصد	نفر	درصد	نفر	درصد	نفر	درصد	
	۰	۰.۰۰	۰	۰.۰۰	۲	۳.۵۷	۲	۳.۵۷	بهداشت موادغذايي و آبزبان
	۰	۰.۰۰	۵	۸.۹۳	۶	۱۰.۷۱	۳	۵.۳۶	پاتوبيوالوژي
	۰	۰.۰۰	۵	۸.۹۳	۷	۱۲.۵۰	۲	۳.۵۷	علوم پايه
	۰	۰.۰۰	۹	۱۶.۰۷	۱۰	۱۷.۸۶	۵	۸.۹۳	علوم درمانگاهي - بهداشت و پيشگيري بيماري هاي دامی
جمع	۰	۰.۰۰	۱۹	۳۳.۹۳	۲۵	۴۴.۶۴	۱۲	۲۱.۴۳	

جدول ۳-۴-۲-۲: تعداد اعضاي هيأت علمي دانشكده دامپزشكي به تفكيك گروه آموزشي و سابقه خدمت

سابقه خدمت	گروه آموزشي	زير ۶ سال	۶ تا ۱۰ سال	۱۱ تا ۱۵ سال	۱۶ تا ۲۰ سال	۲۱ تا ۲۵ سال	بالاي ۲۵ سال	جمع
		۰	۰	۰	۲	۱	۱	
۴	۲	۲	۲	۲	۱	۳	۳	پاتوبيوالوژي
۲	۴	۴	۰	۴	۲	۲	۲	علوم پايه
۵	۵	۵	۱	۳	۶	۴	۴	علوم درمانگاهي - بهداشت و پيشگيري بيماري هاي دامی
۱۱	۱۱	۱۱	۳	۱۱	۱۰	۱۰	۱۰	جمع




جدول ۳-۲-۴: تعداد کارکنان دانشکده دامپزشکی به تفکیک مدرک تحصیلی و جنسیت

جمع	مرد		زن		جنسیت / مدرک تحصیلی
	درصد	تعداد	درصد	تعداد	
۴	۷.۸۹	۳	۲.۶۳	۱	زیر دیپلم
۹	۲۱.۰۵	۸	۲.۶۳	۱	دیپلم
۲	۵.۲۶	۲	۰.۰۰	۰	فوق دیپلم
۲۱	۳۹.۴۷	۱۵	۱۵.۷۹	۶	لیسانس
۲	۰.۰۰	۰	۵.۲۶	۲	فوق لیسانس
۳۸	۷۳.۶۸	۲۸	۲۶.۳۲	۱۰	جمع

جدول ۳-۲-۴: تعداد کارکنان دانشکده دامپزشکی به تفکیک مدرک تحصیلی و وضعیت استخدامی

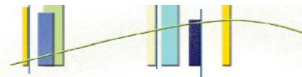
جمع	لایحه خدمات نیروی انسانی	قراردادی	روزمزد بیمه‌ای	رسمی قطعی	رسمی آزمایشی	پیمانی	وضعیت استخدامی / مدرک تحصیلی
۹	۰	۰	۳	۵	۰	۱	دیپلم
۲	۰	۲	۰	۰	۰	۰	فوق دیپلم
۲۱	۳	۱۱	۰	۷	۰	۰	لیسانس
۲	۰	۱	۰	۱	۰	۰	فوق لیسانس
۳۸	۳	۱۴	۵	۱۴	۱	۱	جمع





شاخص‌های حوزه اداری و مالی دانشکده دامپزشکی

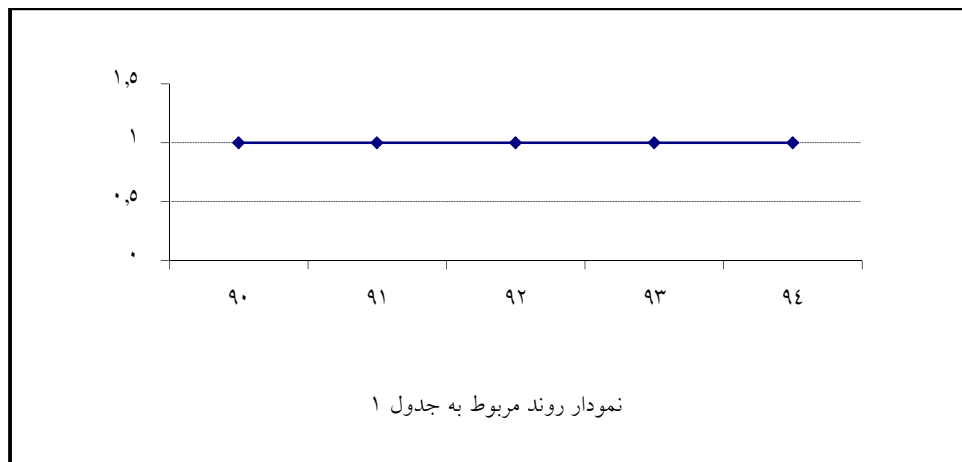
فرمول اندازه‌گیری		ردیف
$1.00 = \frac{56}{56} =$	تعداد اعضای هیات علمی با رتبه استادیار به بالا تعداد اعضای هیات علمی	۱
$0.00 = \frac{0}{56} =$	تعداد اعضای هیات علمی با رتبه مربی تعداد اعضای هیات علمی	۲
$0.68 = \frac{38}{56} =$	تعداد کل کارکنان تعداد اعضای هیات علمی	۳
$15.26 = \frac{580}{38} =$	تعداد دانشجویان جاری تعداد کل کارکنان	۴
$0.39 = \frac{15}{38} =$	تعداد کارکنان رسمی تعداد کل کارکنان	۵
$0.03 = \frac{1}{38} =$	تعداد کارکنان پیمانی تعداد کل کارکنان	۶
$0.37 = \frac{14}{38} =$	تعداد کارکنان قراردادی تعداد کل کارکنان	۷
$0.13 = \frac{5}{38} =$	تعداد کارکنان روزمزد بیمه‌ای تعداد کل کارکنان	۸
$0.34 = \frac{13}{38} =$	تعداد کارکنان با تحصیلات دیپلم و زیر دیپلم تعداد کل کارکنان	۹
$0.66 = \frac{25}{38} =$	تعداد کارکنان با تحصیلات فوق دیپلم به بالا تعداد کل کارکنان	۱۰
$30.00 = \frac{17400}{580} =$	سطح زیربنای دانشکده تعداد دانشجویان جاری	۱۱



روند شاخص‌های برگزیده دانشکده دامپزشکی

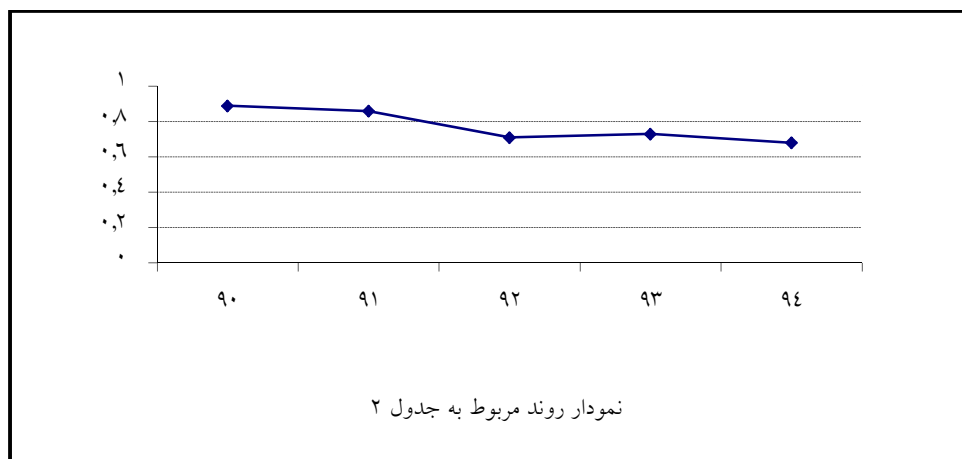
جدول ۱:

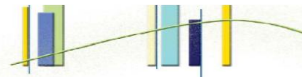
سال					شاخص
۹۴	۹۳	۹۲	۹۱	۹۰	
$\frac{۵۶}{۵۶} = ۱.۰۰$	$\frac{۵۶}{۵۶} = ۱.۰۰$	$\frac{۵۲}{۵۲} = ۱.۰۰$	$\frac{۴۹}{۴۹} = ۱.۰۰$	$\frac{۴۶}{۴۶} = ۱.۰۰$	تعداد اعضای هیات علمی با رتبه استادیار به بالا
					تعداد اعضای هیات علمی



جدول ۲:

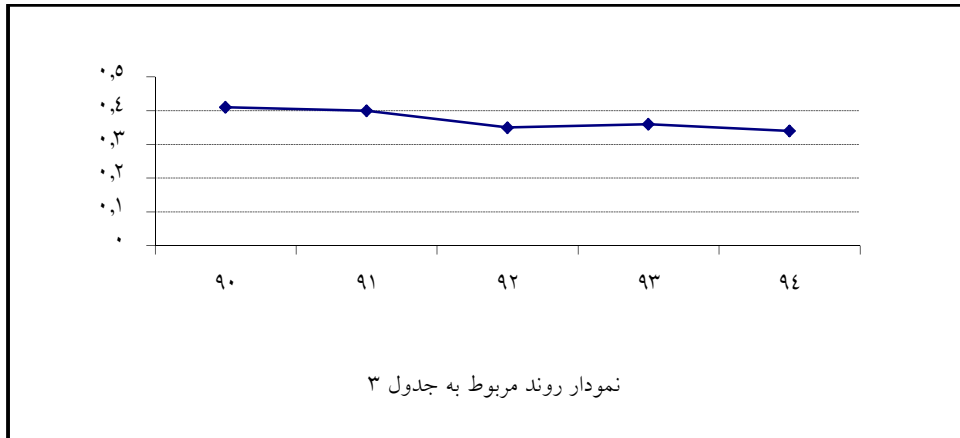
سال					شاخص
۹۴	۹۳	۹۲	۹۱	۹۰	
$\frac{۳۸}{۵۶} = ۰.۶۸$	$\frac{۴۱}{۵۶} = ۰.۷۳$	$\frac{۳۷}{۵۲} = ۰.۷۱$	$\frac{۴۲}{۴۹} = ۰.۸۶$	$\frac{۴۱}{۴۶} = ۰.۸۹$	تعداد کل کارکنان
					تعداد اعضای هیات علمی





جدول ۳:

سال					شاخص
۹۴	۹۳	۹۲	۹۱	۹۰	
$\frac{۱۳}{۳۸} = ۰.۳۴$	$\frac{۱۵}{۴۱} = ۰.۳۶$	$\frac{۱۳}{۳۷} = ۰.۳۵$	$\frac{۱۷}{۴۲} = ۰.۴۰$	$\frac{۱۷}{۴۱} = ۰.۴۱$	تعداد کارکنان با تحصیلات دیپلم و زیر دیپلم
					تعداد کل کارکنان



جدول ۴:

سال					شاخص
۹۴	۹۳	۹۲	۹۱	۹۰	
$\frac{۲۵}{۳۸} = ۰.۶۶$	$\frac{۲۶}{۴۱} = ۰.۶۳$	$\frac{۲۴}{۳۷} = ۰.۶۵$	$\frac{۲۵}{۴۲} = ۰.۶۰$	$\frac{۲۴}{۴۱} = ۰.۵۹$	تعداد کارکنان با تحصیلات فوق دیپلم به بالا
					تعداد کل کارکنان

