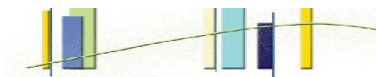


۳-۱-۳ حوزه پژوهشی

جدول ۳-۱-۳-۱: گزارش فعالیت‌های پژوهشی دانشکده ادبیات و علوم انسانی به تفکیک عنوان و نوع فعالیت

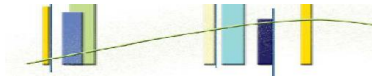
ردیف	عنوان فعالیت	نوع فعالیت	تعداد	
۱	طرح‌های پژوهشی درون دانشگاهی (شماره ۱ و ۲)	مصوب	۱۲	
		خاتمه یافته	۹	
۲	طرح‌های پژوهشی درون دانشگاهی (شماره ۳)	کارشناسی ارشد	دفاع شده	۱۸۷
			در حال دفاع	۵۱۴
		دکتری Ph.D.	دفاع شده	۲۱
			در حال دفاع	۱۵۷
۳	طرح‌های پژوهشی برون دانشگاهی (مدیریت ارتباط علمی دانشگاه و جامعه)	مصوب	۷	
		خاتمه یافته	۴	
۴	مقالات اعضای هیات علمی	نمایه استنادی ISI WOS	۲۰	
		نمایه استنادی Scopus	۲۲	
		علمی پژوهشی داخلی (ISC)	۲۲۳	
		دارای نمایه تخصصی	۲	
		علمی خارجی	۳۳	
		علمی داخلی	۱۹	
		علمی ترویجی	۰	
		دایره‌المعارف	۳	
۵	مقالات اعضای هیات علمی ارائه شده در	مجموع علمی داخلی	متن کامل	۸۷
			چکیده	۲۹
		مجموع علمی خارجی	متن کامل	۱۳
			چکیده	۱۶
۶	همایش‌های برگزار شده*	دانشگاهی	۰	
		ملی	۵	
		منطقه‌ای	۰	
		بین‌المللی	۰	
۷	فرصت‌های مطالعاتی مصوب اعضای هیات علمی	استاد	۱	
		دانشیار	۰	
		استادیار	۰	

* همایش‌ها شامل سمینار، کنفرانس، سمپوزیوم، کنگره و گردهمایی می‌باشد.



جدول ۳-۱-۳: (ادامه)

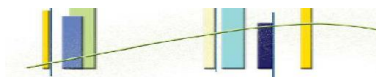
ردیف	عنوان فعالیت	نوع فعالیت	تعداد	
۸	کتاب چاپ شده در سلسله انتشارات دانشگاه	تصنیف	۰	
		تالیف	۳	
		ترجمه	۰	
		گردآوری	۱	
		تصحیح و نقد	۰	
۹	کتاب چاپ شده خارج از سلسله انتشارات دانشگاه	تصنیف	۲	
		تالیف	۲۰	
		ترجمه	۸	
		گردآوری	۲	
		تصحیح و نقد	۲	
۱۰	مجلات علمی منتشر شده	نوع اعتبار علمی	ISI	۰
			علمی پژوهشی	۹
			علمی	۰
		وضعیت انتشار	در شرف اخذ اعتبار	۲
			در حال انتشار	۹
			در شرف انتشار	۲
۱۱	رتبه‌ها و جوایز علمی	دانشگاه	۷	
		استان	۵	
		کشور	۳	
		جهان	۳	
۱۲	سایر فعالیت‌های پژوهشی دانشکده	مراکز پژوهشی مصوب	۴	
		قطب‌های علمی	۱	
		نمایشگاه‌های برگزار شده	۲	
		کارگاه‌های آموزشی برگزار شده	۴	
		سخنرانی‌های علمی برگزار شده	۱۲	
		دعوت از متخصصان خارجی و ایرانیان مقیم خارج از کشور	۱	
		اختراعات و نوآوری‌های ثبت شده	۰	



شاخص‌های حوزه پژوهشی دانشکده ادبیات و علوم انسانی

ردیف	فرمول اندازه‌گیری
۱	$0.12 = \frac{12}{100} = \frac{\text{تعداد طرح‌های پژوهشی مصوب درون دانشگاهی (شماره ۲۱)}}{\text{تعداد اعضای هیات علمی}}$
۲	$0.09 = \frac{9}{100} = \frac{\text{تعداد طرح‌های پژوهشی خاتمه یافته درون دانشگاهی (شماره ۲۱)}}{\text{تعداد اعضای هیات علمی}}$
۳	$0.07 = \frac{7}{100} = \frac{\text{تعداد طرح‌های مصوب برون دانشگاهی (مدیریت ارتباط علمی دانشگاه و جامعه)}}{\text{تعداد اعضای هیات علمی}}$
۴	$0.06 = \frac{20}{322} = \frac{\text{تعداد مقاله‌های ISI}}{\text{تعداد کل مقاله‌ها*}}$
۵	$3.22 = \frac{322}{100} = \frac{\text{تعداد کل مقاله‌ها}}{\text{تعداد اعضای هیات علمی}}$
۶	$0.22 = \frac{22}{100} = \frac{\text{تعداد مقاله‌های ISI}}{\text{تعداد اعضای هیات علمی}}$
۷	$0.52 = \frac{52}{100} = \frac{\text{تعداد مقاله‌های علمی ترویجی و علمی}}{\text{تعداد اعضای هیات علمی}}$
۸	$0.18 = \frac{18}{100} = \frac{\text{تعداد رتبه‌ها و جوایز علمی}}{\text{تعداد اعضای هیات علمی}}$
۹	$0.01 = \frac{1}{100} = \frac{\text{تعداد فرصت‌های مطالعاتی مصوب اعضای هیات علمی}}{\text{تعداد اعضای هیات علمی}}$
۱۰	$0.23 = \frac{23}{100} = \frac{\text{تعداد کتاب‌های تالیفی}}{\text{تعداد اعضای هیات علمی}}$
۱۱	$0.82 = \frac{9}{11} = \frac{\text{تعداد مجله‌های علمی پژوهشی}}{\text{تعداد کل مجله‌ها}}$
۱۲	$0.11 = \frac{1}{9} = \frac{\text{دعوت از متخصصان خارجی و ایرانیان مقیم خارج از کشور}}{\text{تعداد گروه‌های آموزشی}}$

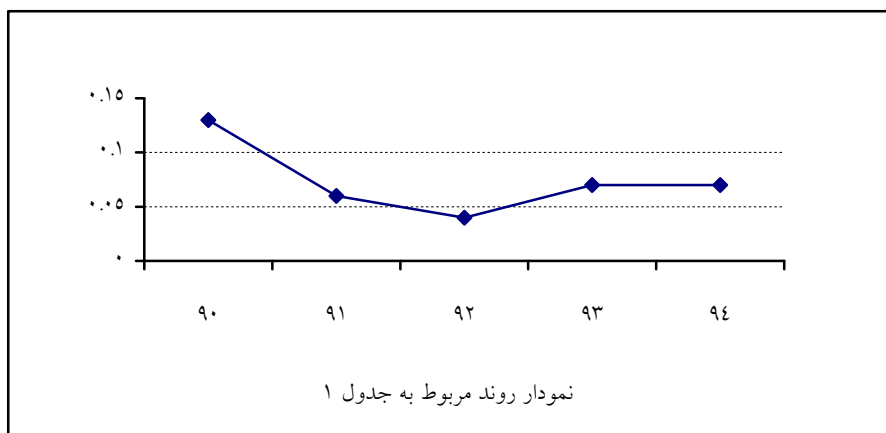
* شامل نمایه استنادی WOS (ISI)، نمایه استنادی Scopus، علمی پژوهشی داخلی (ISC)، دارای نمایه تخصصی، علمی خارجی، علمی داخلی، علمی ترویجی و دایره المعارف می‌باشد.



روند شاخص‌های برگزیده دانشکده ادبیات و علوم انسانی

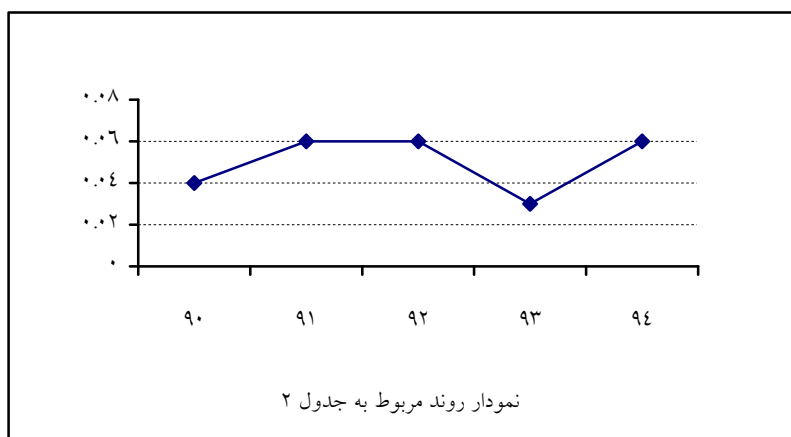
جدول ۱:

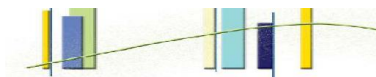
سال					شاخص
۹۴	۹۳	۹۲	۹۱	۹۰	
$\frac{7}{100} = 0.07$	$\frac{7}{99} = 0.07$	$\frac{4}{101} = 0.04$	$\frac{6}{94} = 0.06$	$\frac{12}{89} = 0.13$	تعداد طرح‌های مصوب برون دانشگاهی
					تعداد اعضای هیات علمی



جدول ۲:

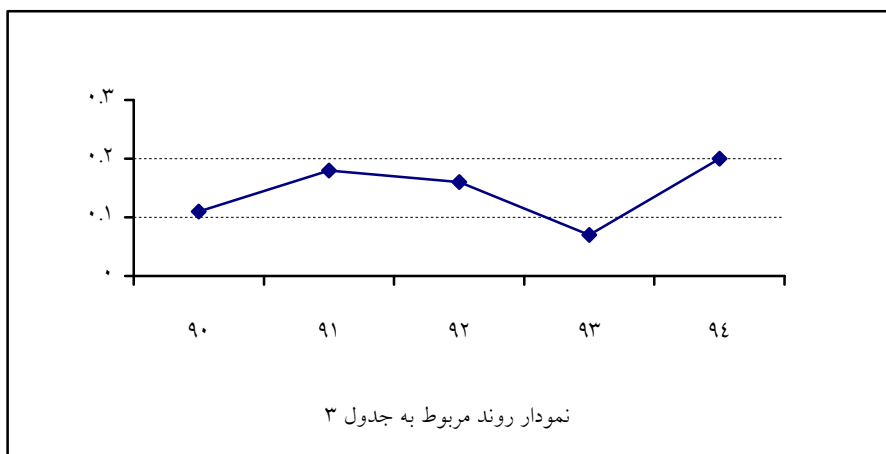
سال					شاخص
۹۴	۹۳	۹۲	۹۱	۹۰	
$\frac{20}{322} = 0.06$	$\frac{7}{232} = 0.03$	$\frac{16}{264} = 0.06$	$\frac{17}{276} = 0.06$	$\frac{10}{241} = 0.04$	تعداد مقاله‌های ISI
					تعداد کل مقاله‌ها





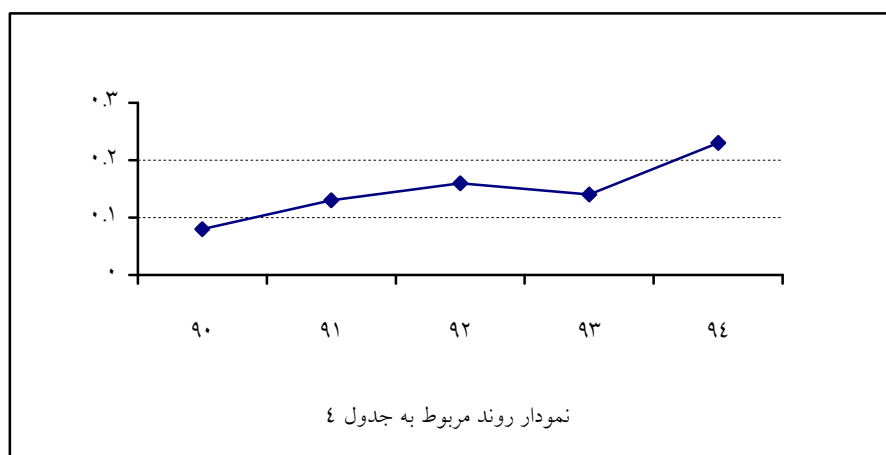
جدول ۳:


سال					شاخص
۹۴	۹۳	۹۲	۹۱	۹۰	
$\frac{20}{100} = 0.20$	$\frac{7}{99} = 0.07$	$\frac{16}{101} = 0.16$	$\frac{17}{94} = 0.18$	$\frac{10}{89} = 0.11$	تعداد مقاله‌های ISI
					تعداد اعضای هیات علمی



جدول ۴:

سال					شاخص
۹۴	۹۳	۹۲	۹۱	۹۰	
$\frac{23}{100} = 0.23$	$\frac{14}{99} = 0.14$	$\frac{16}{101} = 0.16$	$\frac{12}{94} = 0.13$	$\frac{7}{89} = 0.08$	تعداد کتاب‌های تالیفی
					تعداد اعضای هیات علمی





جدول ۵:

سال					شاخص
۹۴	۹۳	۹۲	۹۱	۹۰	
$\frac{9}{11} = 0.82$	$\frac{9}{11} = 0.82$	$\frac{10}{11} = 0.91$	$\frac{9}{11} = 0.82$	$\frac{6}{9} = 0.67$	تعداد مجله‌های علمی پژوهشی
					تعداد کل مجله‌ها

