



۳-۱-۲ حوزه اداری و مالی

جدول ۳-۱-۱: تعداد اعضای هیات علمی دانشکده ادبیات و علوم انسانی به تفکیک گروه آموزشی و مرتبه علمی

جمع	استاد		دانشیار		استادیار		مربی		مرتبه علمی / گروه آموزشی
	درصد	نفر	درصد	نفر	درصد	نفر	درصد	نفر	
۸	۰.۰۰	۰	۴.۰۰	۴	۳.۰۰	۳	۱.۰۰	۱	تاریخ
۱۹	۱.۰۰	۱	۹.۰۰	۹	۹.۰۰	۹	۰.۰۰	۰	جغرافیا
۱۸	۲.۰۰	۲	۵.۰۰	۵	۸.۰۰	۸	۳.۰۰	۳	زبان و ادبیات انگلیسی
۳	۰.۰۰	۰	۰.۰۰	۰	۳.۰۰	۳	۰.۰۰	۰	زبان و ادبیات روسی
۱۱	۳.۰۰	۳	۵.۰۰	۵	۳.۰۰	۳	۰.۰۰	۰	زبان و ادبیات عرب
۱۶	۴.۰۰	۴	۵.۰۰	۵	۷.۰۰	۷	۰.۰۰	۰	زبان و ادبیات فارسی
۸	۰.۰۰	۰	۰.۰۰	۰	۶.۰۰	۶	۲.۰۰	۲	زبان و ادبیات فرانسه
۷	۰.۰۰	۰	۴.۰۰	۴	۳.۰۰	۳	۰.۰۰	۰	زبان‌شناسی
۱۰	۲.۰۰	۲	۲.۰۰	۲	۴.۰۰	۴	۲.۰۰	۲	علوم اجتماعی
۱۰۰	۱۲.۰۰	۱۲	۳۴.۰۰	۳۴	۴۶.۰۰	۴۶	۸.۰۰	۸	جمع

جدول ۳-۱-۲: تعداد اعضای هیات علمی دانشکده ادبیات و علوم انسانی به تفکیک گروه آموزشی و سابقه خدمت

جمع	سابقه خدمت / گروه آموزشی						
	بالای ۲۵ سال	۲۱ تا ۲۵ سال	۱۶ تا ۲۰ سال	۱۱ تا ۱۵ سال	۶ تا ۱۰ سال	زیر ۶ سال	
۸	۳	۲	۰	۰	۱	۲	تاریخ
۱۹	۳	۴	۲	۱	۲	۷	جغرافیا
۱۸	۵	۷	۱	۱	۱	۳	زبان و ادبیات انگلیسی
۳	۰	۱	۱	۰	۱	۰	زبان و ادبیات روسی
۱۱	۵	۳	۰	۰	۰	۳	زبان و ادبیات عرب
۱۶	۴	۳	۲	۰	۲	۵	زبان و ادبیات فارسی
۸	۰	۱	۰	۲	۲	۳	زبان و ادبیات فرانسه
۷	۰	۱	۰	۰	۳	۳	زبان‌شناسی
۱۰	۶	۰	۱	۰	۱	۲	علوم اجتماعی
۱۰۰	۲۶	۲۲	۷	۴	۱۳	۲۸	جمع

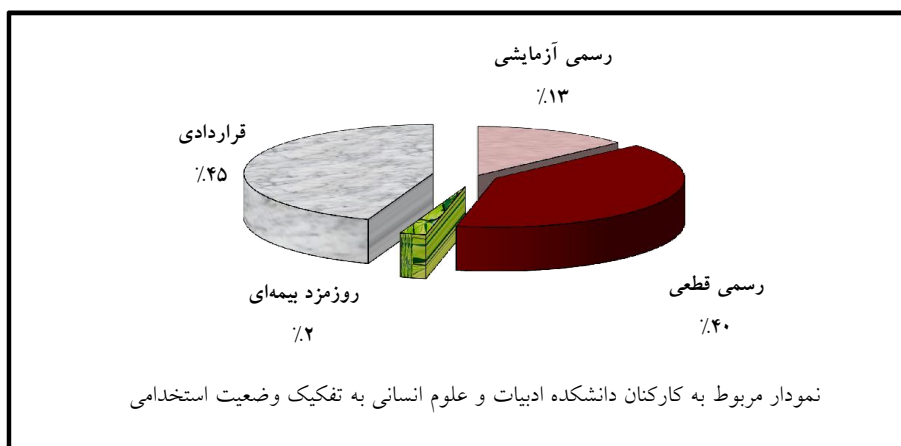



جدول ۳-۱-۲-۳: تعداد کارکنان دانشکده ادبیات و علوم انسانی به تفکیک مدرک تحصیلی و جنسیت

جمع	مرد		زن		جنسیت	مدرک تحصیلی
	درصد	تعداد	درصد	تعداد		
۵	۶.۶۷	۳	۴.۴۴	۲		زیر دیپلم
۷	۱۱.۱۱	۵	۴.۴۴	۲		دیپلم
۴	۴.۴۴	۲	۴.۴۴	۲		فوق دیپلم
۱۴	۱۵.۵۶	۷	۱۵.۵۶	۷		لیسانس
۱۳	۲۰.۰۰	۹	۸.۸۹	۴		فوق لیسانس
۲	۴.۴۴	۲	۰.۰۰	۰		دکتری Ph.D.
۴۵	۶۲.۲۲	۲۸	۳۷.۷۸	۱۷		جمع

جدول ۳-۱-۲-۴: تعداد کارکنان دانشکده ادبیات و علوم انسانی به تفکیک مدرک تحصیلی و وضعیت استخدامی


جمع	وضعیت استخدامی					مدرک تحصیلی
	قراردادی	روزمزد بیمه‌ای	رسمی قطعی	رسمی آزمایشی	پیمانی	
۵	۰	۱	۱	۳	۰	زیر دیپلم
۷	۲	۰	۴	۱	۰	دیپلم
۴	۲	۰	۱	۱	۰	فوق دیپلم
۱۴	۱۱	۰	۳	۰	۰	لیسانس
۱۳	۵	۰	۷	۱	۰	فوق لیسانس
۲	۰	۰	۲	۰	۰	دکتری Ph.D.
۴۵	۲۰	۱	۱۸	۶	۰	جمع





شاخص‌های حوزه اداری و مالی دانشکده ادبیات و علوم انسانی

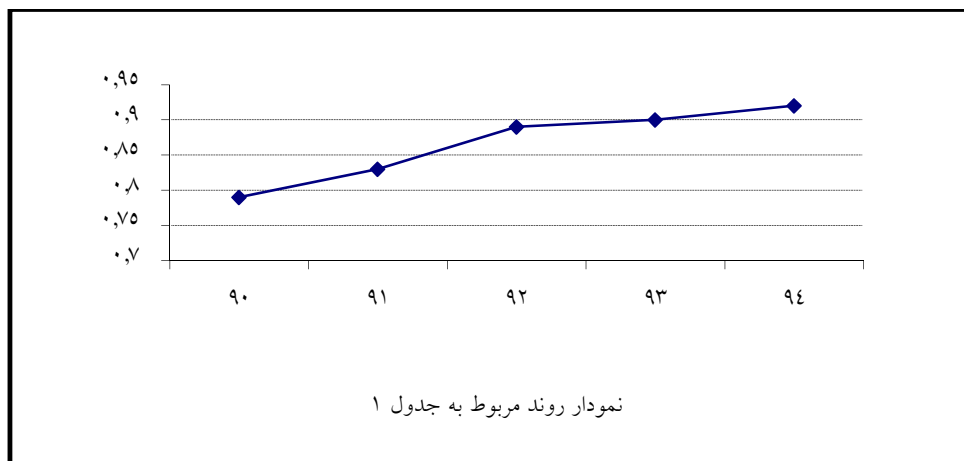
فرمول اندازه‌گیری		ردیف
$0.92 = \frac{92}{100}$	تعداد اعضای هیات علمی با رتبه استادیار به بالا تعداد اعضای هیات علمی	۱
$0.08 = \frac{8}{100}$	تعداد اعضای هیات علمی با رتبه مربی تعداد اعضای هیات علمی	۲
$0.45 = \frac{45}{100}$	تعداد کل کارکنان تعداد اعضای هیات علمی	۳
$63.27 = \frac{2847}{45}$	تعداد دانشجویان جاری تعداد کل کارکنان	۴
$0.53 = \frac{24}{45}$	تعداد کارکنان رسمی تعداد کل کارکنان	۵
$0.00 = \frac{0}{45}$	تعداد کارکنان پیمانی تعداد کل کارکنان	۶
$0.44 = \frac{20}{45}$	تعداد کارکنان قراردادی تعداد کل کارکنان	۷
$0.02 = \frac{1}{45}$	تعداد کارکنان روزمزد بیمه‌ای تعداد کل کارکنان	۸
$0.27 = \frac{12}{45}$	تعداد کارکنان با تحصیلات دیپلم و زیر دیپلم تعداد کل کارکنان	۹
$0.73 = \frac{33}{45}$	تعداد کارکنان با تحصیلات فوق دیپلم به بالا تعداد کل کارکنان	۱۰
$6.33 = \frac{18010}{2847}$	سطح زیربنای دانشکده تعداد دانشجویان جاری	۱۱



روند شاخص‌های برگزیده دانشکده ادبیات و علوم انسانی

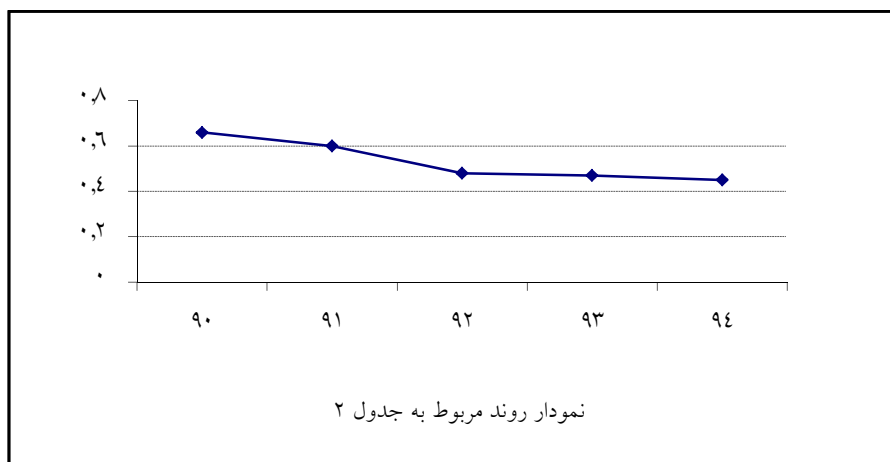
جدول ۱:

سال					شاخص
۹۴	۹۳	۹۲	۹۱	۹۰	
$\frac{۹۲}{۱۰۰} = ۰.۹۲$	$\frac{۹۰}{۹۹} = ۰.۹۰$	$\frac{۹۰}{۱۰۱} = ۰.۸۹$	$\frac{۷۸}{۹۴} = ۰.۸۳$	$\frac{۷۰}{۸۹} = ۰.۷۹$	تعداد اعضای هیات علمی با رتبه استادیار به بالا
					تعداد اعضای هیات علمی



جدول ۲:

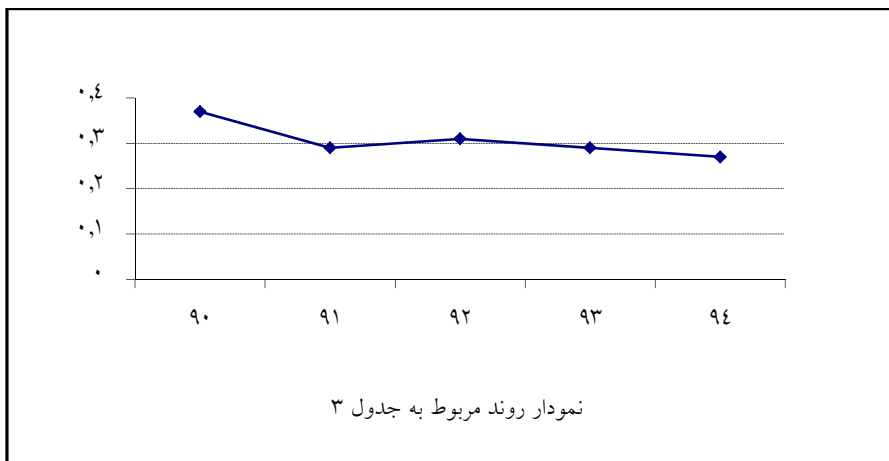
سال					شاخص
۹۴	۹۳	۹۲	۹۱	۹۰	
$\frac{۴۵}{۱۰۰} = ۰.۴۵$	$\frac{۴۷}{۹۹} = ۰.۴۷$	$\frac{۴۸}{۱۰۱} = ۰.۴۸$	$\frac{۵۶}{۹۴} = ۰.۶۰$	$\frac{۵۹}{۸۹} = ۰.۶۶$	تعداد کل کارکنان
					تعداد اعضای هیات علمی





جدول ۳:

سال					شاخص
۹۴	۹۳	۹۲	۹۱	۹۰	
$\frac{۱۲}{۴۵} = ۰.۲۷$	$\frac{۱۴}{۴۷} = ۰.۲۹$	$\frac{۱۵}{۴۸} = ۰.۳۱$	$\frac{۱۶}{۵۶} = ۰.۲۹$	$\frac{۲۲}{۵۹} = ۰.۳۷$	تعداد کارکنان با تحصیلات دیپلم و زیر دیپلم
					تعداد کل کارکنان



جدول ۴:

سال					شاخص
۹۴	۹۳	۹۲	۹۱	۹۰	
$\frac{۳۳}{۴۵} = ۰.۷۳$	$\frac{۳۳}{۴۷} = ۰.۷۰$	$\frac{۳۳}{۴۸} = ۰.۶۹$	$\frac{۴۰}{۵۶} = ۰.۷۱$	$\frac{۳۷}{۵۹} = ۰.۶۳$	تعداد کارکنان با تحصیلات فوق دیپلم به بالا
					تعداد کل کارکنان

