



۲-۱-۳ گروه استعدادهای درخشان

جدول ۲-۱-۳: توزیع دانشجویان پذیرفته شده در مقطع کارشناسی با رتبه کمتر از ۱۰۰ به تفکیک دانشکده، گروه آموزشی و جنسیت


جمع	مرد	زن	جنسیت	دانشکده
			گروه آموزشی	
۱	۰	۱	جغرافیا	ادبیات و علوم انسانی
۱	۰	۱	زبان و ادبیات انگلیسی	
۱	۰	۱	زبان و ادبیات فارسی	
۱	۰	۱	علوم قرآن و حدیث	الهیات و معارف اسلامی
۱	۱	۰	زمین شناسی	علوم
۱	۰	۱	شیمی	
۱	۰	۱	حسابداری	علوم اداری و اقتصادی
۱۶	۶	۱۰	حقوق	
۹	۰	۹	روانشناسی	علوم تربیتی و روانشناسی
۲	۰	۲	علوم تربیتی	
۱	۱	۰	مهندسی معماری	معماری و شهرسازی
۱	۱	۰	مهندسی برق	مهندسی
۲	۲	۰	مهندسی عمران	
۱	۱	۰	مهندسی مکانیک	
۳۹	۱۲	۲۷	جمع	



جدول ۲-۱-۳: توزیع پذیرش دانشجویان بدون شرکت در آزمون ورودی در مقطع کارشناسی ارشد به تفکیک دانشکده،

گروه آموزشی و جنسیت

جمع	مرد	زن	جنسیت		دانشکده
			گروه آموزشی	جنسیت	
۳	۰	۳	تاریخ		ادبیات و علوم انسانی
۵	۳	۲	جغرافیا		
۴	۰	۴	زبان و ادبیات انگلیسی		
۲	۰	۲	زبان و ادبیات عرب		
۲	۰	۲	زبان و ادبیات فارسی		
۱	۰	۱	زبان و ادبیات فرانسه		
۰	۰	۰	زبان روسی		
۱	۰	۱	زبان‌شناسی همگانی		
۱	۰	۱	علوم اجتماعی		
۱	۰	۱	ادیان و عرفان تطبیقی		
۱	۰	۱	تاریخ و تمدن ملل اسلامی		
۲	۱	۱	علوم قرآن و حدیث		
۳	۱	۲	فقه و مبانی حقوق اسلامی		
۴	۰	۴	فلسفه و حکمت اسلامی		
۰	۰	۰	معارف اسلامی		
۴	۱	۳	تربیت بدنی و علوم ورزشی		تربیت بدنی و علوم ورزشی
۳	۱	۲	پاتوبیولوژی		دامپزشکی
۶	۱	۵	زمین شناسی		علوم
۸	۰	۸	زیست شناسی		
۴	۱	۳	شیمی		
۶	۱	۵	فیزیک		
۵	۰	۵	اقتصاد		علوم اداری و اقتصادی
۳	۲	۱	حسابداری		




جدول ۲-۱-۳-۲: (ادامه)

جمع	مرد	زن	جنسیت		دانشکده	
			گروه آموزشی	جنسیت		
۱	۰	۱	حقوق		علوم اداری و اقتصادی	
۱	۰	۱	علوم سیاسی			
۹	۱	۸	مدیریت			
۵	۰	۵	روانشناسی		علوم تربیتی و روانشناسی	
۵	۰	۵	علوم تربیتی			
۳	۰	۳	کتابداری و اطلاع رسانی			
۵	۰	۵	آمار		علوم ریاضی	
۷	۰	۷	ریاضی کاربردی			
۴	۰	۴	ریاضی محض			
۲	۰	۲	اقتصاد کشاورزی		کشاورزی	
۱	۱	۰	بیوتکنولوژی و به‌نژادی گیاهی			
۳	۰	۳	زراعت و اصلاح نباتات			
۵	۰	۵	علوم باغبانی			
۲	۰	۲	علوم خاک			
۴	۲	۲	علوم دامی			
۳	۳	۰	علوم و صنایع غذایی			
۲	۰	۲	گیاهپزشکی			
۱	۱	۰	ماشین‌های کشاورزی			
۵	۰	۵	مهندسی آب			
۲	۱	۱	مرتع و آبخیزداری			
۷	۲	۵	مهندسی برق			مهندسی
۴	۳	۱	مهندسی شیمی			
۲	۲	۰	مهندسی صنایع			
۷	۴	۳	مهندسی عمران			
۹	۲	۷	مهندسی کامپیوتر			
۴	۰	۴	مهندسی متالورژی و مواد			
۱۱	۱۱	۰	مهندسی مکانیک			
۱۸۳	۴۵	۱۳۸	جمع			



جدول ۲-۱-۳: توزیع پذیرش دانشجویان بدون شرکت در آزمون ورودی در مقطع دکتری به تفکیک دانشکده، گروه آموزشی و جنسیت

جمع	مرد	زن	جنسیت		دانشکده
			گروه آموزشی	جنسیت	
۲	۰	۲	زبان و ادبیات انگلیسی		ادبیات و علوم انسانی
۲	۲	۰	علوم قرآن و حدیث		الهیات و معارف اسلامی
۱	۱	۰	فقه و مبانی حقوق اسلامی		
۴	۰	۴	شیمی		علوم
۱	۰	۱	فیزیک		
۱	۱	۰	مدیریت		علوم اداری و اقتصادی
۲	۱	۱	کتابداری و اطلاع رسانی		علوم تربیتی و روانشناسی
۱	۱	۰	ریاضی کاربردی		علوم ریاضی
۱	۰	۱	علوم باغبانی		کشاورزی
۲	۱	۱	علوم و صنایع غذایی		
۳	۱	۲	مهندسی آب		
۲	۲	۰	مهندسی برق		مهندسی
۱	۰	۱	مهندسی شیمی		
۳	۲	۱	مهندسی کامپیوتر		
۱	۱	۰	مهندسی مکانیک		
۲۷	۱۳	۱۴	جمع		



جدول ۲-۱-۳: توزیع دانشجویان پذیرفته شده از طریق جشنواره خوارزمی، مسابقات بین‌المللی قرآن و ورزشکاران برتر به

تفکیک دانشکده و جنسیت

جمع	مرد	زن	جنسیت دانشکده
۰	۰	۰	ادبیات و علوم انسانی
۱	۰	۱	الهیات و معارف اسلامی
۰	۰	۰	تربیت بدنی و علوم ورزشی
۰	۰	۰	دامپزشکی
۰	۰	۰	علوم
۰	۰	۰	علوم اداری و اقتصادی
۰	۰	۰	علوم تربیتی و روانشناسی
۰	۰	۰	علوم ریاضی
۰	۰	۰	کشاورزی
۰	۰	۰	کشاورزی شیروان
۰	۰	۰	معماری و شهرسازی
۰	۰	۰	منابع طبیعی و محیط زیست
۰	۰	۰	مهندسی
۱	۰	۱	جمع




جدول ۱-۲-۳-۵: توزیع دانشجویان پذیرفته شده از طریق جشنواره خوارزمی، مسابقات بین‌المللی قرآن و ورزشکاران برتر به تفکیک دانشکده و مقطع تحصیلی

جمع	کارشناسی نایب‌استه	دکتری Ph.D.	دکتری حرفه‌ای	کارشناسی ارشد	کارشناسی	کاردانی	مقطع تحصیلی	دانشکده
							۰	-
۱	-	۰	-	۰	۱	-	الهیات و معارف اسلامی	
۰	-	-	-	۰	۰	-	تربیت بدنی و علوم ورزشی	
۰	۰	۰	۰	۰	-	-	دامپزشکی	
۰	-	۰	-	۰	۰	-	علوم	
۰	-	۰	-	۰	۰	-	علوم اداری و اقتصادی	
۰	-	۰	-	۰	۰	-	علوم تربیتی و روانشناسی	
۰	-	۰	-	۰	۰	-	علوم ریاضی	
۰	-	۰	-	۰	۰	-	کشاورزی	
۰	۰	-	-	-	-	۰	کشاورزی شیروان	
۰	-	-	-	-	۰	-	معماری و شهرسازی	
۰	-	-	-	۰	۰	-	منابع طبیعی و محیط زیست	
۰	-	۰	-	۰	۰	-	مهندسی	
۱	۰	۰	۰	۰	۱	۰	جمع	




جدول ۱-۲-۳-۶: توزیع دانشجویان المپیادی به تفکیک دانشکده و جنسیت

جمع	مرد	زن	جنسیت دانشکده
۱	۰	۱	ادبیات و علوم انسانی
۲	۱	۱	الهیات و معارف اسلامی
۰	۰	۰	تربیت بدنی و علوم ورزشی
۰	۰	۰	دامپزشکی
۹	۷	۲	علوم
۱	۰	۱	علوم اداری و اقتصادی
۰	۰	۰	علوم تربیتی و روانشناسی
۴	۱	۳	علوم ریاضی
۳	۱	۲	کشاورزی
۰	۰	۰	کشاورزی شیروان
۰	۰	۰	معماری و شهرسازی
۰	۰	۰	منابع طبیعی و محیط زیست
۱۲	۹	۳	مهندسی
۳۲	۱۹	۱۳	جمع



جدول ۱-۲-۳-۷: توزیع دانشجویان المپیادی به تفکیک دانشکده و مقطع تحصیلی

جمع	کارشناسی نایب‌سته	دکتری Ph.D.	دکتری حرفه‌ای	کارشناسی ارشد	کارشناسی	کاردانی	مقطع تحصیلی دانشکده
۱	-	۰	-	۰	۱	-	ادبیات و علوم انسانی
۲	-	۰	-	۰	۲	-	الهیات و معارف اسلامی
۰	-	-	-	۰	۰	-	تربیت بدنی و علوم ورزشی
۰	۰	۰	۰	۰	-	-	دامپزشکی
۹	-	۰	-	۰	۹	-	علوم
۱	-	۰	-	۰	۱	-	علوم اداری و اقتصادی
۰	-	۰	-	۰	۰	-	علوم تربیتی و روانشناسی
۴	-	۰	-	۰	۴	-	علوم ریاضی
۳	-	۰	-	۰	۳	-	کشاورزی
۰	۰	-	-	-	-	۰	کشاورزی شیروان
۰	-	-	-	-	۰	-	معماری و شهرسازی
۰	-	-	-	۰	۰	-	منابع طبیعی و محیط زیست
۱۲	-	۰	-	۰	۱۲	-	مهندسی
۳۲	۰	۰	۰	۰	۳۲	۰	جمع



جدول ۲-۱-۳: توزیع دانشجویان ممتاز در مقطع کارشناسی به تفکیک دانشکده، گروه آموزشی و جنسیت

دانشکده	گروه آموزشی		جمع	
	زن	مرد		
ادبیات و علوم انسانی	تاریخ	۷	۰	۷
	جغرافیا	۵	۴	۹
	زبان و ادبیات انگلیسی	۶	۳	۹
	زبان و ادبیات عرب	۷	۲	۹
	زبان و ادبیات فارسی	۸	۲	۱۰
	زبان و ادبیات فرانسه	۵	۱	۶
	زبان روسی	۲	۰	۲
	زبان‌شناسی همگانی	۰	۰	۰
	علوم اجتماعی	۶	۳	۹
	الهیات و معارف اسلامی	ادیان و عرفان تطبیقی	۶	۰
تاریخ و تمدن ملل اسلامی		۶	۰	۶
علوم قرآن و حدیث		۷	۰	۷
فقه و مبانی حقوق اسلامی		۱۱	۲	۱۳
فلسفه و حکمت اسلامی		۱۱	۱	۱۲
معارف اسلامی		۰	۰	۰
تربیت بدنی و علوم ورزشی		۴	۲	۶
دامپزشکی	پاتوبیولوژی	۲	۲	۴
	دامپزشکی	۳	۱	۴
علوم	زمین شناسی	۶	۲	۸
	زیست شناسی	۱۱	۰	۱۱
	شیمی	۵	۴	۹
	فیزیک	۷	۳	۱۰
علوم اداری و اقتصادی	اقتصاد	۷	۲	۹
	حسابداری	۶	۳	۹
	حقوق	۸	۳	۱۱
	علوم سیاسی	۲	۲	۴
	مدیریت	۶	۳	۹



جدول ۲-۱-۳-۸: (ادامه)


جمع	مرد	زن	جنسیت		دانشکده
			گروه آموزشی		
۱۱	۱	۱۰	روانشناسی		علوم تربیتی و روانشناسی
۶	۰	۶	علوم تربیتی		
۴	۰	۴	کتابداری و اطلاع رسانی		
۵	۱	۴	آمار		علوم ریاضی
۵	۰	۵	ریاضی کاربردی		
۶	۱	۵	ریاضی محض		
۳	۰	۳	اقتصاد کشاورزی		کشاورزی
۳	۱	۲	زراعت و اصلاح نباتات		
۴	۰	۴	علوم باغبانی		
۳	۰	۳	علوم خاک		
۴	۱	۳	علوم دامی		
۴	۲	۲	علوم و صنایع غذایی		
۳	۰	۳	گیاهپزشکی		
۳	۳	۰	ماشین‌های کشاورزی		
۳	۰	۳	مهندسی آب		
۴	۳	۱	تولیدات گیاهی		
۰	۰	۰	مرتع و آبخیزداری		کشاورزی شیروان
۲	۰	۲	تولید و بهره‌برداری گیاهان دارویی و معطر		
۰	۰	۰	مهندسی شهرسازی		معماری و شهرسازی
۰	۰	۰	مهندسی معماری		
۱۹	۸	۱۱	مهندسی برق		مهندسی
۷	۵	۲	مهندسی شیمی		
۶	۳	۳	مهندسی صنایع		
۱۰	۵	۵	مهندسی عمران		
۹	۴	۵	مهندسی کامپیوتر		
۷	۲	۵	مهندسی متالورژی و مواد		
۱۵	۱۵	۰	مهندسی مکانیک		
۳۴۵	۱۰۰	۲۴۵	جمع		



جدول ۱-۲-۳-۹: توزیع دانشجویان ممتاز شرکت کننده در کنفرانس های علمی داخلی و خارجی جهت ارائه مقالات به تفکیک

دانشکده و جنسیت

جنسیت	زن	مرد	جمع
دانشکده			
ادبیات و علوم انسانی	۳	۲	۵
الهیات و معارف اسلامی	۰	۰	۰
تربیت بدنی و علوم ورزشی	۰	۰	۰
دامپزشکی	۲	۱	۳
علوم	۶	۴	۱۰
علوم اداری و اقتصادی	۱	۱	۲
علوم تربیتی و روانشناسی	۳	۱	۴
علوم ریاضی	۲	۶	۸
کشاورزی	۶	۸	۱۴
کشاورزی شیروان	۰	۰	۰
معماری و شهرسازی	۰	۰	۰
منابع طبیعی و محیط زیست	۰	۰	۰
مهندسی	۲	۷	۹
جمع	۲۵	۳۰	۵۵



جدول ۱-۲-۳-۱۰: توزیع دانشجویان ممتاز شرکت کننده در کنفرانس های علمی داخلی و خارجی جهت ارائه مقالات به تفکیک دانشکده و مقطع تحصیلی


جمع	کارشناسی نایب‌ارشد	دکتری Ph.D.	دکتری حرفه‌ای	کارشناسی ارشد	کارشناسی	کاردانی	مقطع تحصیلی دانشکده
۵	-	۲	-	۳	۰	-	ادبیات و علوم انسانی
۰	-	۰	-	۰	۰	-	الهیات و معارف اسلامی
۰	-	-	-	۰	۰	-	تربیت بدنی و علوم ورزشی
۳	۰	۰	۳	۰	-	-	دامپزشکی
۱۰	-	۴	-	۴	۲	-	علوم
۲	-	۰	-	۲	۰	-	علوم اداری و اقتصادی
۴	-	۰	-	۴	۰	-	علوم تربیتی و روانشناسی
۸	-	۲	-	۳	۳	-	علوم ریاضی
۱۴	-	۱۰	-	۴	۰	-	کشاورزی
۰	۰	-	-	-	-	۰	کشاورزی شیروان
۰	-	-	-	-	۰	-	معماری و شهرسازی
۰	-	-	-	۰	۰	-	منابع طبیعی و محیط زیست
۹	-	۳	-	۴	۲	-	مهندسی
۵۵	۰	۲۱	۳	۲۴	۷	۰	جمع



جدول ۱-۲-۳-۱۱: توزیع دانشجویان ممتاز شرکت کننده در کنفرانس های علمی داخلی و خارجی جهت ارائه مقالات به تفکیک

دانشکده، گروه آموزشی و جنسیت

جمع	مرد	زن	جنسیت		دانشکده
			گروه آموزشی	جنسیت	
۵	۲	۳	زبان و ادبیات فارسی		ادبیات و علوم انسانی
۳	۱	۲	دامپزشکی		دامپزشکی
۲	۲	۰	زمین شناسی		علوم
۶	۲	۴	شیمی		
۲	۰	۲	فیزیک		
۲	۱	۱	حقوق		علوم اداری و اقتصادی
۲	۰	۲	روانشناسی		علوم تربیتی و روانشناسی
۲	۱	۱	کتابداری و اطلاع رسانی		
۲	۰	۲	آمار		علوم ریاضی
۲	۲	۰	ریاضی کاربردی		
۴	۴	۰	ریاضی محض		
۸	۴	۴	زراعت و اصلاح نباتات		کشاورزی
۶	۴	۲	علوم و صنایع غذایی		
۲	۱	۱	مهندسی برق		مهندسی
۱	۱	۰	مهندسی شیمی		
۳	۲	۱	مهندسی کامپیوتر		
۳	۳	۰	مهندسی مکانیک		
۵۵	۳۰	۲۵	جمع		



جدول ۱-۲-۳-۱: تعداد کارگاه‌های برگزار شده آموزشی جهت دانشجویان ممتاز به تفکیک نوع کارگاه و جنسیت

جمع	مرد	زن	جنسیت نوع کارگاه
۴۵	۲۰	۲۵	آشنایی با پرونده‌های جنایی موجود در دادگستری
۲۵	۱۰	۱۵	آشنایی با محاسبات گرنیت‌کا
۳۵	۱۵	۲۰	حقوق و روانشناسی
۱۷	۱۷	۰	مهندسی انرژی
۱۲۲	۶۲	۶۰	جمع