



۳-۱-۱ حوزه آموزشی

جدول ۳-۱-۱-۱: توزیع دانشجویان ورودی دانشکده ادبیات و علوم انسانی به تفکیک گروه آموزشی، رشته تحصیلی،

دوره و جنسیت

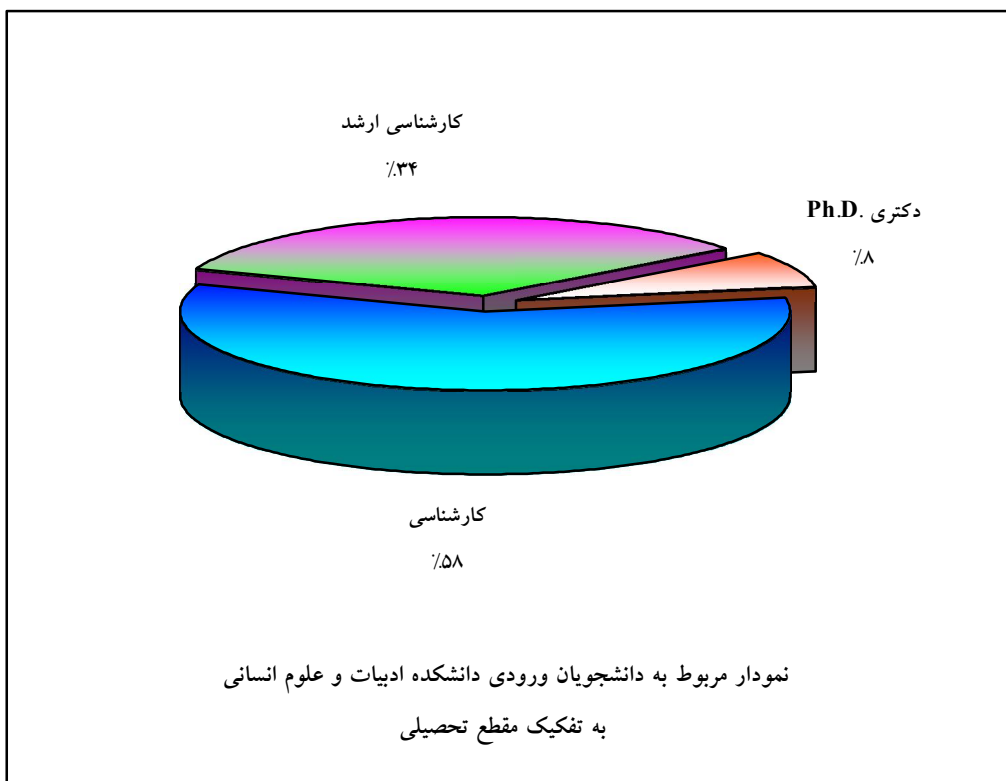
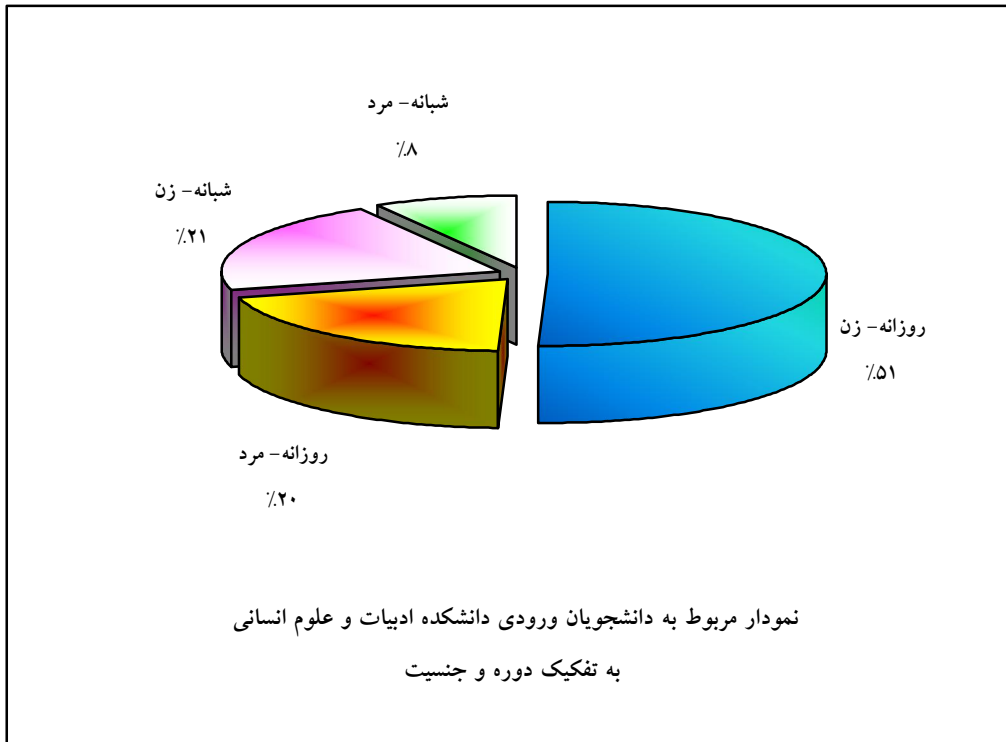

جمع	شبهانه		روزانه		دوره	گروه آموزشی
	مرد	زن	مرد	زن	جنسیت رشته تحصیلی	
۴۰	۳	۷	۳	۲۷	تاریخ	تاریخ
۱۱	۰	۳	۴	۴	تاریخ - تاریخ ایران اسلامی	
۱۰	۲	۲	۲	۴	تاریخ - تاریخ ایران باستان	
۱۰	۱	۱	۴	۴	تاریخ - تاریخ تشیع	
۴۰	۲	۹	۷	۲۲	جغرافیا و برنامه ریزی روستایی	جغرافیا
۴۴	۷	۷	۱۴	۱۶	جغرافیا و برنامه ریزی شهری	
۶	۱	۰	۳	۲	جغرافیای سیاسی	
۴	۰	۴	۰	۰	جغرافیای طبیعی - اقلیم شناسی در برنامه ریزی محیطی	
۶	۲	۴	۰	۰	جغرافیای طبیعی - ژئومورفولوژی در برنامه ریزی محیطی	
۶	۱	۰	۳	۲	مدیریت امور شهری	زبان و ادبیات انگلیسی
۲۶	۱	۵	۷	۱۳	آموزش زبان انگلیسی	
۶۰	۸	۲۱	۷	۲۴	زبان و ادبیات انگلیسی	
۱۵	۲	۱	۴	۸	مترجمی زبان انگلیسی	
۶۴	۱	۱۴	۱۹	۳۰	زبان و ادبیات عربی	زبان و ادبیات عرب
۸۶	۶	۱۵	۲۳	۴۲	زبان و ادبیات فارسی	زبان و ادبیات فارسی
۱۲	۰	۵	۱	۶	زبان و ادبیات فرانسه	زبان و ادبیات فرانسه
۳۵	۲	۷	۲	۲۴	زبان و ادبیات فرانسه - ادبی	
۲۵	۱	۴	۳	۱۷	مترجمی زبان روسی	زبان روسی
۱۰	۲	۲	۰	۶	آموزش زبان فارسی به غیر فارسی زبانان	زبان شناسی همگانی
۱۴	۳	۳	۱	۷	زبان شناسی همگانی	
۱۱	۱	۲	۲	۶	پژوهش علوم اجتماعی	علوم اجتماعی
۴۳	۱	۷	۴	۳۱	علوم اجتماعی - پژوهشگری علوم اجتماعی	
۶	۱	۰	۴	۱	علوم اجتماعی - جامعه شناسی اقتصادی و توسعه	
۵۸۴	۴۸	۱۲۳	۱۱۷	۲۹۶	جمع	




جدول ۳-۱-۲: توزیع دانشجویان ورودی دانشکده ادبیات و علوم انسانی به تفکیک گروه آموزشی، رشته تحصیلی

و مقطع تحصیلی

گروه آموزشی	مقطع تحصیلی		کارشناسی ارشد	دکتری حرفه‌ای	دکتری Ph.D.	کارشناسی ناپیوسته	جمع
	کارشناسی	کاردانی					
تاریخ	تاریخ	-	۴۰	-	-	-	۴۰
	تاریخ- تاریخ ایران اسلامی	-	۱۱	-	-	-	۱۱
	تاریخ- تاریخ ایران باستان	-	۱۰	-	-	-	۱۰
	تاریخ- تاریخ تشیع	-	۱۰	-	-	-	۱۰
جغرافیا	جغرافیا و برنامه‌ریزی روستایی	-	۲۳	-	۵	-	۴۰
	جغرافیا و برنامه‌ریزی شهری	-	۲۶	-	۶	-	۴۴
	جغرافیای سیاسی	-	-	-	-	-	۶
	جغرافیای طبیعی- اقلیم شناسی در برنامه‌ریزی محیطی	-	-	-	-	-	۴
	جغرافیای طبیعی- ژئومورفولوژی در برنامه‌ریزی محیطی	-	-	-	-	-	۶
	مدیریت امور شهری	-	-	-	-	-	۶
	آموزش زبان انگلیسی	-	-	-	-	-	۲۶
زبان و ادبیات انگلیسی	زبان و ادبیات انگلیسی	-	۶۰	-	-	-	۶۰
	مترجمی زبان انگلیسی	-	۰	-	-	-	۱۵
	زبان و ادبیات عربی	-	۴۰	-	۸	-	۶۴
زبان و ادبیات فارسی	زبان و ادبیات فارسی	-	۴۹	-	۱۱	-	۸۶
	زبان و ادبیات فرانسه	-	-	-	-	-	۱۲
زبان و ادبیات فرانسه	زبان و ادبیات فرانسه- ادبی	-	۳۵	-	-	-	۳۵
	مترجمی زبان روسی	-	۲۵	-	-	-	۲۵
زبان روسی	آموزش زبان فارسی به غیر فارسی زبانان	-	-	-	-	-	۱۰
	زبانشناسی همگانی	-	-	-	-	-	۱۴
علوم اجتماعی	پژوهش علوم اجتماعی	-	-	-	-	-	۱۱
	علوم اجتماعی- پژوهشگری علوم اجتماعی	-	۴۳	-	-	-	۴۳
	علوم اجتماعی- جامعه شناسی اقتصادی و توسعه	-	-	-	-	-	۶
	جمع	-	۳۴۱	-	۴۴	-	۵۸۴





جدول ۳-۱-۳: توزیع دانشجویان جاری دانشکده ادبیات و علوم انسانی به تفکیک گروه آموزشی، رشته تحصیلی، دوره

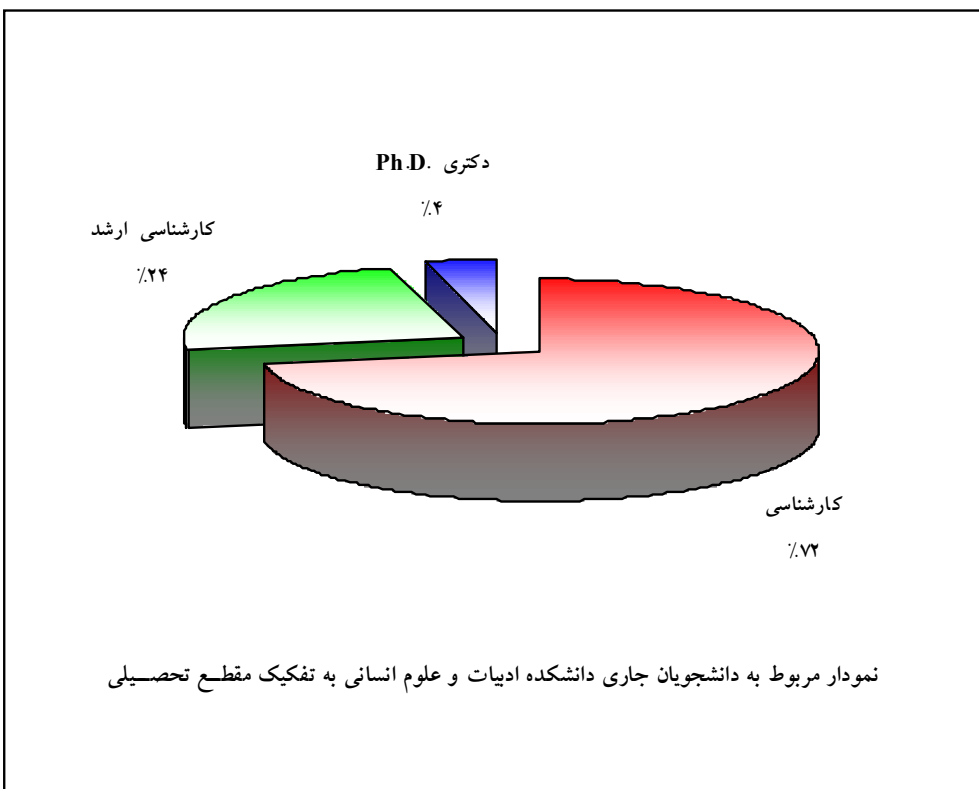
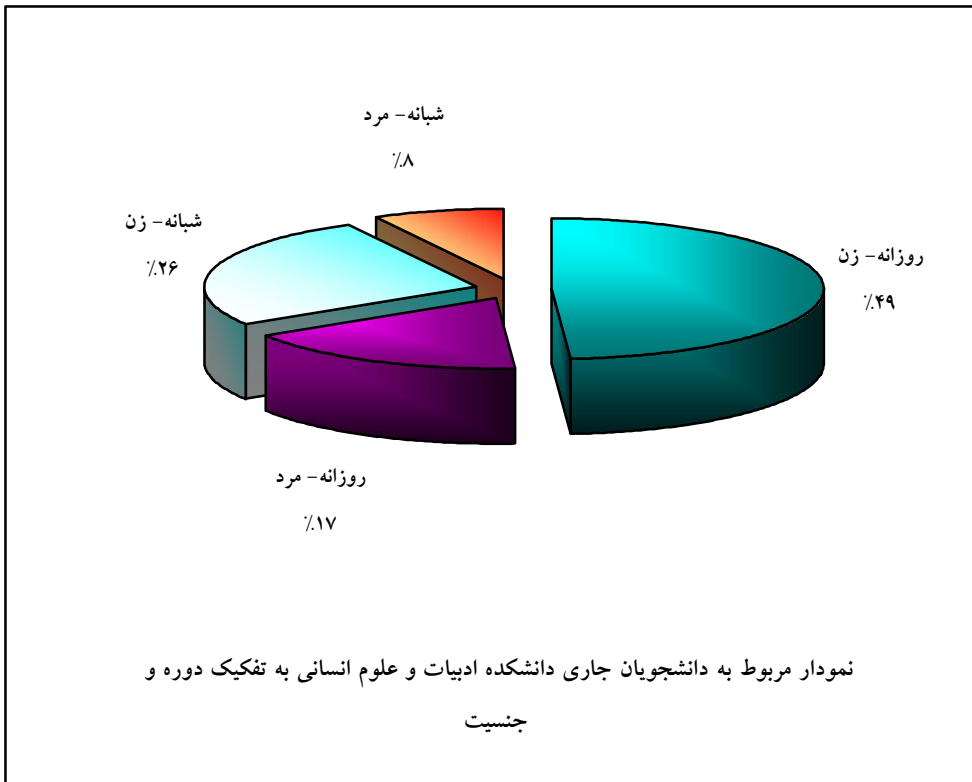

و جنسیت

جمع	شبهانه		روزانه		دوره جنسیت رشته تحصیلی	گروه آموزشی
	مرد	زن	مرد	زن		
۲۲۲	۲۰	۵۳	۲۲	۱۲۷	تاریخ	تاریخ
۴۳	۵	۶	۱۶	۱۶	تاریخ- تاریخ ایران اسلامی	
۱۹	۲	۶	۵	۶	تاریخ- تاریخ ایران باستان	
۱۰	۱	۱	۴	۴	تاریخ- تاریخ تشیع	
۲۱۳	۱۱	۵۰	۲۹	۱۲۳	جغرافیا و برنامه‌ریزی روستایی	جغرافیا
۲۶۷	۲۹	۵۴	۵۰	۱۳۴	جغرافیا و برنامه‌ریزی شهری	
۱۹	۴	۰	۱۰	۵	جغرافیای سیاسی	
۱۵	۴	۱۱	۰	۰	جغرافیای طبیعی - اقلیم شناسی در برنامه‌ریزی محیطی	
۲۰	۶	۱۴	۰	۰	جغرافیای طبیعی- ژئومورفولوژی در برنامه‌ریزی محیطی	
۲۰	۴	۰	۷	۹	مدیریت امور شهری	
۸۶	۴	۲۴	۲۴	۳۴	آموزش زبان انگلیسی	زبان و ادبیات انگلیسی
۳۱۱	۳۱	۹۳	۳۸	۱۴۹	زبان و ادبیات انگلیسی	
۴۵	۷	۹	۱۲	۱۷	مترجمی زبان انگلیسی	
۲۹۹	۱۷	۸۴	۶۸	۱۳۰	زبان و ادبیات عربی	زبان و ادبیات عرب
۴۴۷	۲۹	۱۳۴	۹۷	۱۸۷	زبان و ادبیات فارسی	زبان و ادبیات فارسی
۴۵	۱	۱۶	۳	۲۵	زبان و ادبیات فرانسه	زبان و ادبیات فرانسه
۲۲۶	۷	۶۳	۱۵	۱۴۱	زبان و ادبیات فرانسه- ادبی	
۱۱۷	۲	۴	۲۶	۸۵	مترجمی زبان روسی	زبان روسی
۳۶	۵	۷	۴	۲۰	آموزش زبان فارسی به غیر فارسی زبانان	زبان‌شناسی همگانی
۵۹	۶	۱۳	۶	۳۴	زبان‌شناسی همگانی	
۵۱	۶	۹	۱۳	۲۳	پژوهش علوم اجتماعی	علوم اجتماعی
۳۱۰	۲۵	۱۰۱	۴۰	۱۴۴	علوم اجتماعی- پژوهشگری علوم اجتماعی	
۱۴	۱	۰	۱۱	۲	علوم اجتماعی- جامعه شناسی اقتصادی و توسعه	
۲۸۹۴	۲۲۷	۷۵۲	۵۰۰	۱۴۱۵	جمع	



جدول ۳-۱-۱: توزیع دانشجویان جاری دانشکده ادبیات و علوم انسانی به تفکیک گروه آموزشی، رشته تحصیلی و مقطع تحصیلی


گروه آموزشی	مقطع تحصیلی		کارشناسی ارشد	دکتری حرفه‌ای	دکتری Ph.D.	کارشناسی ناپیوسته	جمع
	کارشناسی	کارردانی					
تاریخ	تاریخ	-	۲۲۲	-	-	-	۲۲۲
	تاریخ- تاریخ ایران اسلامی	-	۴۳	-	-	-	۴۳
	تاریخ- تاریخ ایران باستان	-	۱۹	-	-	-	۱۹
	تاریخ- تاریخ تشیع	-	۱۰	-	-	-	۱۰
جغرافیا	جغرافیا و برنامه‌ریزی روستایی	-	۱۷۱	-	۱۲	-	۲۱۳
	جغرافیا و برنامه‌ریزی شهری	-	۲۱۰	-	۶	-	۲۶۷
	جغرافیای سیاسی	-	-	-	-	-	۱۹
	جغرافیای طبیعی- اقلیم شناسی در برنامه‌ریزی محیطی	-	-	-	-	-	۱۵
	جغرافیای طبیعی- ژئومورفولوژی در برنامه‌ریزی محیطی	-	-	-	-	-	۲۰
	مدیریت امور شهری	-	-	-	-	-	۲۰
	آموزش زبان انگلیسی	-	-	-	-	-	۸۶
زبان و ادبیات انگلیسی	زبان و ادبیات انگلیسی	-	۳۱۱	-	-	-	۳۱۱
	مترجمی زبان انگلیسی	-	-	-	-	-	۴۵
زبان و ادبیات عرب	زبان و ادبیات عربی	-	۲۲۳	-	۱۸	-	۲۹۹
زبان و ادبیات فارسی	زبان و ادبیات فارسی	-	۳۰۰	-	۴۷	-	۴۴۷
زبان و ادبیات فرانسه	زبان و ادبیات فرانسه	-	-	-	-	-	۴۵
	زبان و ادبیات فرانسه- ادبی	-	۲۲۶	-	-	-	۲۲۶
زبان روسی	مترجمی زبان روسی	-	۱۱۷	-	-	-	۱۱۷
زبان‌شناسی همگانی	آموزش زبان فارسی به غیر فارسی زبانان	-	-	-	-	-	۳۶
	زبان‌شناسی همگانی	-	-	-	۱۰	-	۵۹
علوم اجتماعی	پژوهش علوم اجتماعی	-	-	-	-	-	۵۱
	علوم اجتماعی- پژوهشگری علوم اجتماعی	-	۳۱۰	-	-	-	۳۱۰
	علوم اجتماعی- جامعه شناسی اقتصادی و توسعه	-	-	-	۱۴	-	۱۴
	جمع	-	۲۰۹۰	-	-	۱۱۹	-





جدول ۳-۱-۵: توزیع دانش‌آموختگان سال تحصیلی ۸۹-۸۸ دانشکده ادبیات و علوم انسانی به تفکیک گروه آموزشی، رشته تحصیلی، دوره و جنسیت

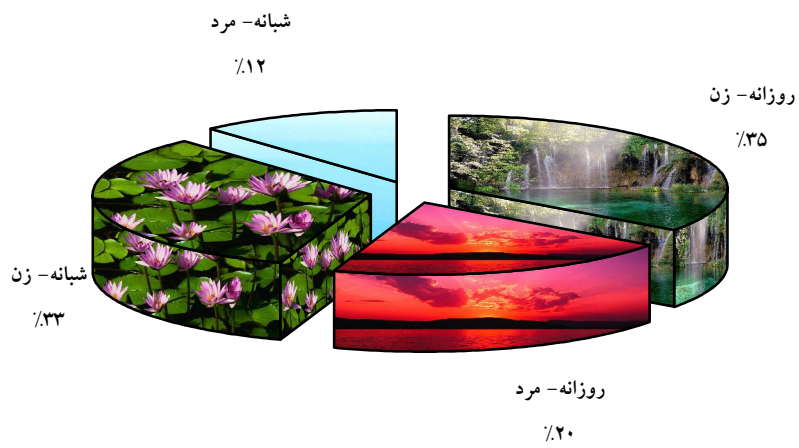

جمع	شبانہ		روزانہ		دوره جنسیت رشته تحصیلی	گروه آموزشی
	مرد	زن	مرد	زن		
۳۶	۵	۱۹	۲	۱۰	تاریخ	تاریخ
۱۱	۰	۳	۴	۴	تاریخ - تاریخ ایران اسلامی	
۱	۰	۰	۱	۰	تاریخ - تاریخ ایران باستان	
۴۳	۶	۱۷	۱۲	۸	جغرافیا و برنامه‌ریزی روستایی	جغرافیا
۴۷	۱۰	۴	۱۷	۱۶	جغرافیا و برنامه‌ریزی شهری	
۳	۱	۲	۰	۰	جغرافیای طبیعی	
۱۲	۱	۳	۱	۷	آموزش زبان انگلیسی	زبان و ادبیات انگلیسی
۶۴	۱۱	۳۱	۸	۱۴	زبان و ادبیات انگلیسی	
۱	۰	۰	۱	۰	مترجمی زبان انگلیسی	
۶۰	۲	۲۰	۱۶	۲۲	زبان و ادبیات عربی	زبان و ادبیات عرب
۵۴	۶	۱۲	۱۳	۲۳	زبان و ادبیات فارسی	زبان و ادبیات فارسی
۴۵	۴	۱۷	۳	۲۱	زبان و ادبیات فرانسه	زبان و ادبیات فرانسه
۱۰	۱	۰	۲	۷	مترجمی زبان روسی	زبان روسی
۷	۱	۳	۰	۳	آموزش زبان فارسی به غیر فارسی زبانان	زبان‌شناسی همگانی
۱۳	۰	۶	۳	۴	زبان‌شناسی همگانی	
۱	۰	۰	۱	۰	پژوهش علوم اجتماعی	علوم اجتماعی
۵۷	۷	۱۷	۹	۲۴	علوم اجتماعی - پژوهشگری علوم اجتماعی	
۲	۰	۰	۲	۰	علوم اجتماعی - جامعه‌شناسی اقتصادی و توسعه	
۴۶۷	۵۵	۱۵۴	۹۵	۱۶۳	جمع	



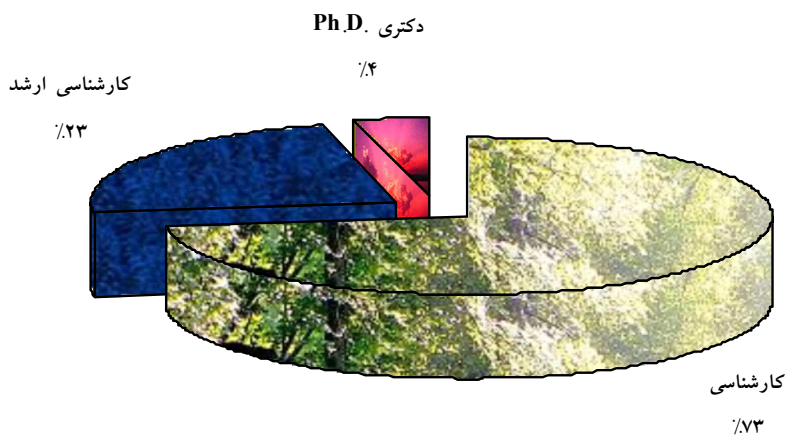
جدول ۱-۱-۳: توزیع دانش‌آموختگان سال تحصیلی ۸۸-۸۹ دانشکده ادبیات و علوم انسانی به تفکیک گروه آموزشی،

رشته تحصیلی و مقطع تحصیلی


جمع	کارشناسی ناپیوسته	دکتری Ph.D.	دکتری حرفه‌ای	کارشناسی ارشد	کارشناسی	کاردانی	مقطع تحصیلی / رشته تحصیلی		گروه آموزشی
							مقطع تحصیلی	رشته تحصیلی	
۳۶	-	-	-	-	۳۶	-	تاریخ		تاریخ
۱۱	-	-	-	۱۱	-	-	تاریخ- تاریخ ایران اسلامی		
۱	-	-	-	۱	-	-	تاریخ- تاریخ ایران باستان		
۴۳	-	۴	-	۱۱	۲۸	-	جغرافیا و برنامه‌ریزی روستایی		جغرافیا
۴۷	-	-	-	۱۱	۳۶	-	جغرافیا و برنامه‌ریزی شهری		
۳	-	-	-	۳	-	-	جغرافیای طبیعی		
۱۲	-	-	-	۱۲	-	-	آموزش زبان انگلیسی		زبان و ادبیات انگلیسی
۶۴	-	-	-	-	۶۴	-	زبان و ادبیات انگلیسی		
۱	-	-	-	۱	-	-	مترجمی زبان انگلیسی		
۶۰	-	۲	-	۱۵	۴۳	-	زبان و ادبیات عربی		زبان و ادبیات عرب
۵۴	-	۷	-	۱۴	۳۳	-	زبان و ادبیات فارسی		زبان و ادبیات فارسی
۴۵	-	-	-	۷	۳۸	-	زبان و ادبیات فرانسه		زبان و ادبیات فرانسه
۱۰	-	-	-	-	۱۰	-	مترجمی زبان روسی		زبان روسی
۷	-	-	-	۷	-	-	آموزش زبان فارسی به غیر فارسی زبانان		زبان‌شناسی همگانی
۱۳	-	۳	-	۱۰	-	-	زبان‌شناسی همگانی		
۱	-	-	-	۱	-	-	پژوهش علوم اجتماعی		علوم اجتماعی
۵۷	-	-	-	۵	۵۲	-	علوم اجتماعی- پژوهشگری علوم اجتماعی		
۲	-	۲	-	-	-	-	علوم اجتماعی- جامعه‌شناسی اقتصادی و توسعه		
۴۶۷	-	۱۸	-	۱۰۹	۳۴۰	-	جمع		



نمودار مربوط به دانش‌آموختگان سال تحصیلی ۸۸-۸۹ دانشکده ادبیات و علوم انسانی به تفکیک دوره و جنسیت



نمودار مربوط به دانش‌آموختگان سال تحصیلی ۸۸-۸۹ دانشکده ادبیات و علوم انسانی به تفکیک مقطع تحصیلی




جدول ۳-۱-۱-۷: توزیع متوسط زمان فارغ التحصیلی دانشجویان دانشکده ادبیات و علوم انسانی در سال تحصیلی ۸۸-۸۹ به تفکیک گروه آموزشی، دوره و مقطع تحصیلی (برحسب سال)

شبهانه						روزانه						دوره مقطع تحصیلی گروه آموزشی
کارشناسی نایبوسنه	دکتری Ph.D.	دکتری حرفه‌ای	کارشناسی ارشد	کارشناسی	کاردانی	کارشناسی نایبوسنه	دکتری Ph.D.	دکتری حرفه‌ای	کارشناسی ارشد	کارشناسی	کاردانی	
-	-	-	۳.۳۳	۴.۲۵	-	-	-	-	۳.۱۱	۴.۵۸	-	تاریخ
-	-	-	۳.۰۹	۴.۹۷	-	-	۶.۰۰	-	۳.۳۶	۴.۵۱	-	جغرافیا
-	-	-	۲.۷۵	۳.۸۶	-	-	-	-	۳.۲۲	۴.۵۵	-	زبان و ادبیات انگلیسی
-	-	-	۳.۰۰	۴.۳۸	-	-	۴.۰۰	-	۳.۲۱	۴.۴۱	-	زبان و ادبیات عرب
-	-	-	۳.۶۰	۴.۶۲	-	-	۴.۷۱	-	۳.۲۲	۴.۳۰	-	زبان و ادبیات فارسی
-	-	-	۳.۰۰	۴.۶۳	-	-	-	-	۲.۸۰	۴.۶۳	-	زبان و ادبیات فرانسه
-	-	-	-	۵.۰۰	-	-	-	-	-	۴.۴۴	-	زبان روسی
-	۵.۰۰	-	۳.۳۳	-	-	-	۶.۰۰	-	۳.۳۸	-	-	زبان‌شناسی همگانی
-	-	-	۳.۵۰	۵.۲۳	-	-	۵.۰۰	-	۳.۷۵	۵.۰۳	-	علوم اجتماعی
-	۵.۰۰	-	۳.۲۲	۴.۴۹	-	-	۵.۱۲	-	۳.۲۵	۴.۵۹	-	میانگین کل

جدول ۳-۱-۱-۸: توزیع متوسط زمان فارغ التحصیلی دانشجویان کارشناسی دانشکده ادبیات و علوم انسانی در سال تحصیلی ۸۸-۸۹ به تفکیک گروه آموزشی، دوره و جنسیت (برحسب سال)

میانگین کل	شبهانه			روزانه			دوره جنسیت گروه آموزشی
	میانگین	مرد	زن	میانگین	مرد	زن	
۴.۳۶	۴.۲۵	۴.۴۰	۴.۲۱	۴.۵۸	۴.۵۰	۴.۶۰	تاریخ
۴.۷۲	۴.۹۷	۴.۸۰	۵.۰۵	۴.۵۱	۴.۴۶	۴.۵۵	جغرافیا
۴.۰۹	۳.۸۶	۳.۷۳	۳.۹۰	۴.۵۵	۴.۷۵	۴.۴۳	زبان و ادبیات انگلیسی
۴.۴۰	۴.۳۸	۴.۵۰	۴.۳۷	۴.۴۱	۵.۰۰	۴.۲۸	زبان و ادبیات عرب
۴.۴۲	۴.۶۲	۵.۴۰	۴.۱۳	۴.۳۰	۴.۵۰	۴.۲۵	زبان و ادبیات فارسی
۴.۶۳	۴.۶۳	۴.۵۰	۴.۶۷	۴.۶۳	۴.۰۰	۴.۷۵	زبان و ادبیات فرانسه
۴.۵۰	۵.۰۰	۵.۰۰	-	۴.۴۴	۴.۵۰	۴.۴۳	زبان روسی
۵.۱۲	۵.۲۳	۵.۴۳	۵.۱۳	۵.۰۳	۴.۷۱	۵.۱۳	علوم اجتماعی
۴.۵۴	۴.۴۹	۴.۶۲	۴.۴۴	۴.۵۹	۴.۵۸	۴.۵۹	میانگین کل




جدول ۳-۱-۱-۹: میانگین معدل دانش‌آموختگان دانشکده ادبیات و علوم انسانی در سال تحصیلی ۸۹-۸۸ به تفکیک گروه آموزشی و مقطع تحصیلی

گروه آموزشی / مقطع تحصیلی	کاردانی	کارشناسی	کارشناسی ارشد	دکتری حرفه‌ای	دکتری Ph.D.	کارشناسی ناپیوسته
تاریخ	-	۱۴.۹۱	۱۷.۵۵	-	-	-
جغرافیا	-	۱۴.۸۲	۱۶.۷۰	-	۱۷.۸۵	-
زبان و ادبیات انگلیسی	-	۱۶.۰۹	۱۷.۶۵	-	-	-
زبان و ادبیات عربی	-	۱۵.۱۲	۱۶.۳۱	-	۱۸.۵۶	-
زبان و ادبیات فارسی	-	۱۴.۹۳	۱۶.۷۳	-	۱۷.۶۰	-
زبان و ادبیات فرانسه	-	۱۵.۱۲	۱۷.۴۷	-	-	-
زبان روسی	-	۱۷.۰۰	-	-	-	-
زبان‌شناسی همگانی	-	-	۱۷.۵۳	-	۱۷.۶۷	-
علوم اجتماعی	-	۱۴.۸۴	۱۷.۴۴	-	۱۸.۰۲	-
میانگین کل	-	۱۵.۲۲	۱۷.۰۷	-	۱۷.۸۲	-

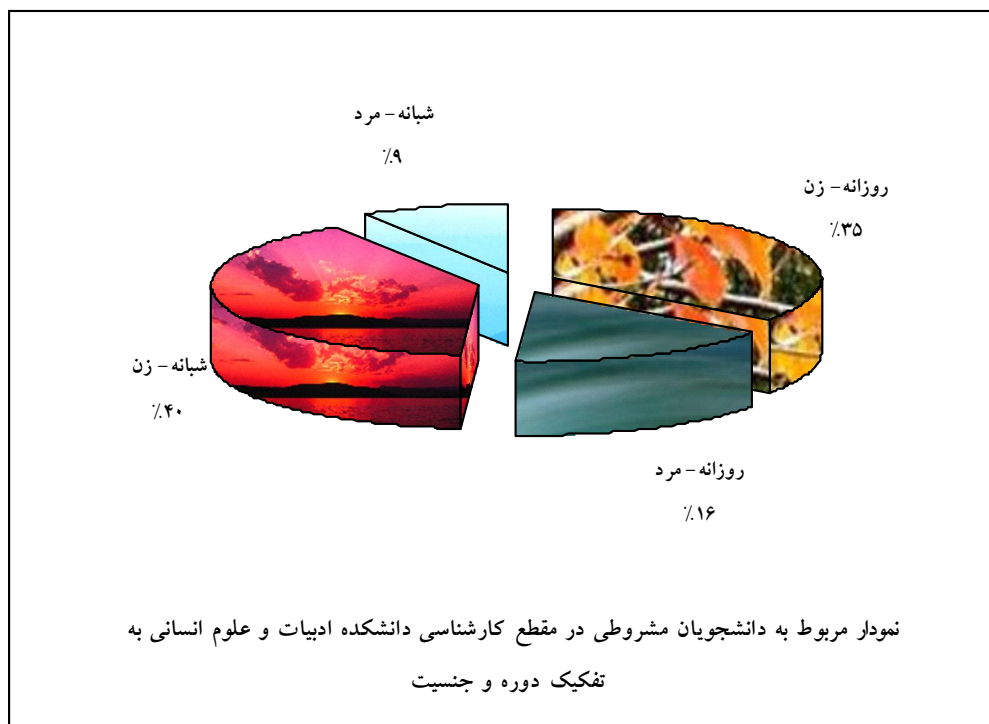
جدول ۳-۱-۱-۱۰: توزیع شرکت‌کنندگان در کلاس‌های ارائه شده توسط گروه‌های آموزشی دانشکده ادبیات و علوم انسانی در نیمسال اول سال تحصیلی ۹۰-۸۹ به تفکیک گروه آموزشی و مقطع تحصیلی


گروه آموزشی / مقطع تحصیلی	کاردانی	کارشناسی	کارشناسی ارشد	دکتری حرفه‌ای	دکتری Ph.D.	کارشناسی ناپیوسته	جمع
تاریخ	-	۱۱۳۳	۲۳۳	-	-	-	۱۳۶۶
جغرافیا	-	۲۲۹۴	۴۵۷	-	۴۰	-	۲۷۹۱
زبان و ادبیات انگلیسی	-	۱۴۷۰	۳۹۸	-	۲۵	-	۱۸۹۳
زبان و ادبیات عرب	-	۱۱۶۴	۱۸۷	-	۴۲	-	۱۳۹۳
زبان و ادبیات فارسی	-	۱۶۸۵	۲۹۴	-	۹۴	-	۲۰۷۳
زبان و ادبیات فرانسه	-	۷۱۹	۱۴۳	-	-	-	۸۶۲
زبان روسی	-	۵۸۲	-	-	-	-	۵۸۲
زبان‌شناسی همگانی	-	۴۹	۲۴۵	-	۱۷	-	۳۱۱
علوم اجتماعی	-	۱۳۵۱	۸۱	-	۲۳	-	۱۴۵۵
مشترک بین گروه‌ها	-	۴۳۳	-	-	۱۳	-	۴۴۶
جمع	-	۱۰۸۸۰	۲۰۳۸	-	۲۵۴	-	۱۳۱۷۲



جدول ۳-۱-۱: توزیع دانشجویان مشروطی در مقطع کارشناسی دانشکده ادبیات و علوم انسانی به تفکیک گروه آموزشی، دوره و جنسیت

جمع	شبانہ			روزانه			دوره جنسیت گروه آموزشی
	جمع	مرد	زن	جمع	مرد	زن	
۶	۳	۲	۱	۳	۰	۳	تاریخ
۱۳	۸	۳	۵	۵	۲	۳	جغرافیا
۶	۳	۲	۱	۳	۰	۳	زبان و ادبیات انگلیسی
۷	۴	۰	۴	۳	۱	۲	زبان و ادبیات عرب
۴۱	۲۱	۱	۲۰	۲۰	۸	۱۲	زبان و ادبیات فارسی
۱۲	۶	۰	۶	۶	۱	۵	زبان و ادبیات فرانسه
۲	۰	۰	۰	۲	۰	۲	زبان روسی
۱۳	۴	۱	۳	۹	۴	۵	علوم اجتماعی
۱۰۰	۴۹	۹	۴۰	۵۱	۱۶	۳۵	جمع





شاخص‌های حوزه آموزشی دانشکده ادبیات و علوم انسانی

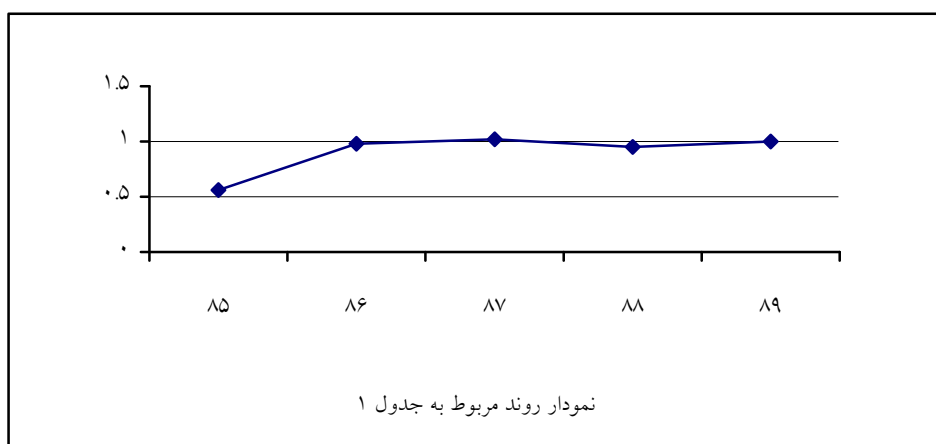
ردیف	فرمول اندازه‌گیری
۱	$\frac{240}{584} = \frac{\text{تعداد دانشجویان ورودی روزانه در مقطع کارشناسی}}{\text{تعداد دانشجویان ورودی}}$
۲	$\frac{101}{584} = \frac{\text{تعداد دانشجویان ورودی شبانه در مقطع کارشناسی}}{\text{تعداد دانشجویان ورودی}}$
۳	$\frac{135}{584} = \frac{\text{تعداد دانشجویان ورودی روزانه در مقطع کارشناسی ارشد}}{\text{تعداد دانشجویان ورودی}}$
۴	$\frac{64}{584} = \frac{\text{تعداد دانشجویان ورودی شبانه در مقطع کارشناسی ارشد}}{\text{تعداد دانشجویان ورودی}}$
۵	$\frac{38}{584} = \frac{\text{تعداد دانشجویان ورودی روزانه در مقطع دکتری Ph.D.}}{\text{تعداد دانشجویان ورودی}}$
۶	$\frac{6}{584} = \frac{\text{تعداد دانشجویان ورودی شبانه در مقطع دکتری Ph.D.}}{\text{تعداد دانشجویان ورودی}}$
۷	$\frac{804}{2894} = \frac{\text{تعداد دانشجویان جاری تحصیلات تکمیلی}}{\text{تعداد دانشجویان جاری}}$
۸	$\frac{2894}{86} = \frac{\text{تعداد دانشجویان جاری}}{\text{تعداد اعضای هیات علمی}}$
۹	$\frac{340}{341} = \frac{\text{تعداد فارغ‌التحصیلان در مقطع کارشناسی}}{\text{تعداد دانشجویان ورودی در مقطع کارشناسی}}$
۱۰	$\frac{109}{199} = \frac{\text{تعداد فارغ‌التحصیلان در مقطع کارشناسی ارشد}}{\text{تعداد دانشجویان ورودی در مقطع کارشناسی ارشد}}$
۱۱	$\frac{18}{44} = \frac{\text{تعداد فارغ‌التحصیلان در مقطع دکتری Ph.D.}}{\text{تعداد دانشجویان ورودی در مقطع دکتری Ph.D.}}$



روند شاخص‌های برگزیده دانشکده ادبیات و علوم انسانی

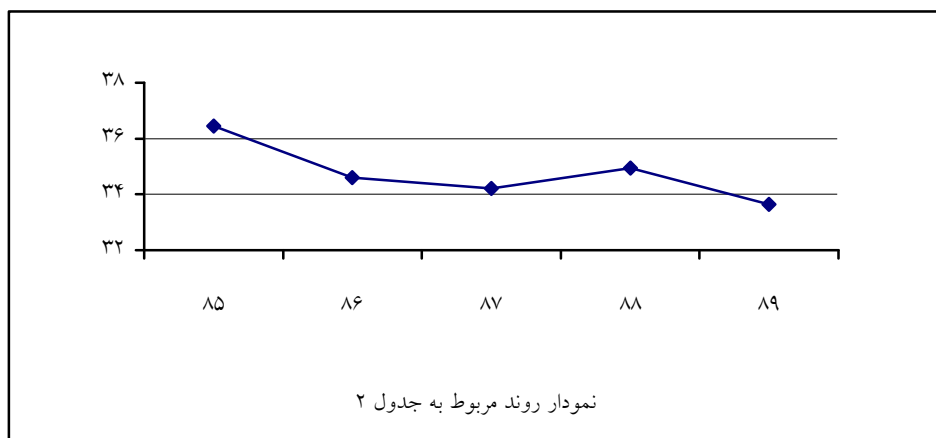
جدول ۱:

سال					شاخص
۸۹	۸۸	۸۷	۸۶	۸۵	
$\frac{340}{341} = 1.00$	$\frac{415}{439} = 0.95$	$\frac{455}{445} = 1.02$	$\frac{480}{492} = 0.98$	$\frac{385}{687} = 0.56$	تعداد فارغ‌التحصیلان در مقطع کارشناسی
					تعداد دانشجویان ورودی در مقطع کارشناسی



جدول ۲:

سال					شاخص
۸۹	۸۸	۸۷	۸۶	۸۵	
$\frac{2894}{86} = 33.65$	$\frac{3041}{87} = 34.95$	$\frac{3080}{90} = 34.22$	$\frac{3115}{90} = 34.61$	$\frac{3245}{89} = 36.46$	تعداد دانشجویان جاری
					تعداد اعضای هیات علمی





جدول ۳:

سال					شاخص
۸۹	۸۸	۸۷	۸۶	۸۵	
$\frac{۸۰۴}{۲۸۹۴} = ۰.۲۸$	$\frac{۷۱۵}{۳۰۴۱} = ۰.۲۴$	$\frac{۵۶۷}{۳۰۸۰} = ۰.۱۸$	$\frac{۴۲۵}{۳۱۱۵} = ۰.۱۴$	$\frac{۳۵۴}{۳۲۴۵} = ۰.۱۱$	تعداد دانشجویان جاری تحصیلات تکمیلی تعداد دانشجویان جاری

