

۳-۲-۳ حوزه پژوهشی

جدول ۳-۱-۳-۱: گزارش فعالیت‌های پژوهشی دانشکده الهیات و معارف اسلامی به تفکیک عنوان و نوع فعالیت

ردیف	عنوان فعالیت	نوع فعالیت	تعداد	
۱	طرح‌های پژوهشی درون دانشگاهی (شماره ۲۰۱)	مصوب	۱	
		جاری*	۳۴	
		خاتمه یافته	۰	
۲	طرح‌های پژوهشی درون دانشگاهی (شماره ۳)	کارشناسی ارشد	دفاع شده	۳۹
			در حال دفاع	۷۱
		دکتری حرفه‌ای	دفاع شده	۰
			در حال دفاع	۰
		دکتری Ph.D.	دفاع شده	۲
			در حال دفاع	۲۹
۳	طرح‌های پژوهشی برون دانشگاهی (مدیریت ارتباط علمی دانشگاه و جامعه)	مصوب	۰	
		جاری	۰	
		خاتمه یافته	۰	
۴	مقالات اعضای هیات علمی	ISI	۰	
		علمی پژوهشی به زبان خارجی	۰	
		علمی پژوهشی به زبان فارسی	۲۶	
		علمی ترویجی	۲	
		علمی	۳	
۵	مقالات ارائه شده در	مجامع علمی خارجی	متن کامل	۳
			چکیده	۰
		مجامع علمی داخلی	متن کامل	۱۰
			چکیده	۱
۶	همایش‌های برگزار شده**	بین‌المللی	۰	
		ملی	۲	
		منطقه‌ای	۰	

\* طرح‌هایی در سال مورد نظر و یا سال‌های قبل به تصویب رسیده‌اند و در حال اجرا می‌باشند، به اتمام نرسیده و تسویه حساب نشده‌اند.

\*\* همایش‌ها شامل: سمینار، کنفرانس، سمپوزیوم، کنگره و گردهمایی



جدول ۳-۱-۳: (ادامه)

ردیف	عنوان فعالیت	نوع فعالیت	تعداد
۷	کتاب و نشریات خریداری شده و مساحت کتابخانه	تعداد کتب	۷۵۱
		خریداری شده به زبان فارسی	۲۴۱
		تعداد نشریات	۱۲۳
		خریداری شده به زبان فارسی	۳۵
		خریداری شده به زبان خارجی	۱۱۰۰
۸	کتاب چاپ شده در سلسله انتشارات دانشگاه	تصنیف	۰
		تالیف	۲
		ترجمه	۰
		گردآوری	۰
		تصحیح و نقد	۰
۹	کتاب چاپ شده خارج از سلسله انتشارات دانشگاه	تصنیف	۰
		تالیف	۸
		ترجمه	۲
		گردآوری	۰
		تصحیح و نقد	۰
۱۰	مجلات علمی منتشر شده	نوع اعتبار علمی	۴
		علمی پژوهشی	۰
		علمی ترویجی	۰
		در شرف اخذ اعتبار	۰
		وضعیت انتشار	۴
۱۱	فرصت‌های مطالعاتی اعضای هیات علمی	استاد	۰
		دانشیار	۰
		استادیار	۰
		جهان	۰
۱۲	رتبه‌ها و جوایز علمی	کشور	۰
		استان	۰
		دانشگاه	۰
		دانشگاه	۰



جدول ۳-۱-۳: (ادامه)

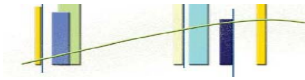
تعداد	نوع فعالیت	عنوان فعالیت	تعداد
۰	مراکز پژوهشی مصوب	سایر فعالیت‌های پژوهشی دانشکده	۱۳
۰	قطب‌های علمی		
۰	اختراعات و نوآوری‌های ثبت شده		
۲	نمایشگاه‌های برگزار شده		
۳	کارگاه‌های آموزشی برگزار شده		
۰	سخنرانی‌های علمی برگزار شده		
۰	دعوت از متخصصان خارجی و ایرانیان مقیم خارج از کشور		



شاخص های حوزه پژوهشی دانشکده الهیات و معارف اسلامی

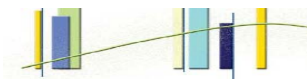
ردیف	فرمول اندازه گیری
۱	$\frac{1}{51} = \frac{\text{تعداد طرح های پژوهشی مصوب درون دانشگاهی (شماره ۲۰۱)}}{\text{تعداد اعضای هیات علمی}}$
۲	$\frac{34}{51} = \frac{\text{تعداد طرح های پژوهشی جاری درون دانشگاهی (شماره ۲۰۱)}}{\text{تعداد اعضای هیات علمی}}$
۳	$\frac{0}{51} = \frac{\text{تعداد طرح های پژوهشی خاتمه یافته درون دانشگاهی (شماره ۲۰۱)}}{\text{تعداد اعضای هیات علمی}}$
۴	$\frac{0}{51} = \frac{\text{تعداد طرح های مصوب برون دانشگاهی (مدیریت ارتباط علمی دانشگاه و جامعه)}}{\text{تعداد اعضای هیات علمی}}$
۵	$\frac{0}{51} = \frac{\text{تعداد طرح های جاری برون دانشگاهی (مدیریت ارتباط علمی دانشگاه و جامعه)}}{\text{تعداد اعضای هیات علمی}}$
۶	$\frac{0}{31} = \frac{\text{تعداد مقاله های ISI}}{\text{تعداد کل مقاله ها}^*}$
۷	$\frac{31}{51} = \frac{\text{تعداد کل مقاله ها}}{\text{تعداد اعضای هیات علمی}}$
۸	$\frac{0}{51} = \frac{\text{تعداد مقاله های ISI}}{\text{تعداد اعضای هیات علمی}}$
۹	$\frac{5}{51} = \frac{\text{تعداد مقاله های علمی ترویجی و علمی}}{\text{تعداد اعضای هیات علمی}}$
۱۰	$\frac{0}{51} = \frac{\text{تعداد رتبه ها و جوایز علمی}}{\text{تعداد اعضای هیات علمی}}$

\* شامل: ISI، علمی پژوهشی به زبان خارجی، علمی پژوهشی به زبان داخلی، علمی ترویجی و علمی



## شاخص‌های حوزه پژوهشی دانشکده الهیات و معارف اسلامی: (ادامه)

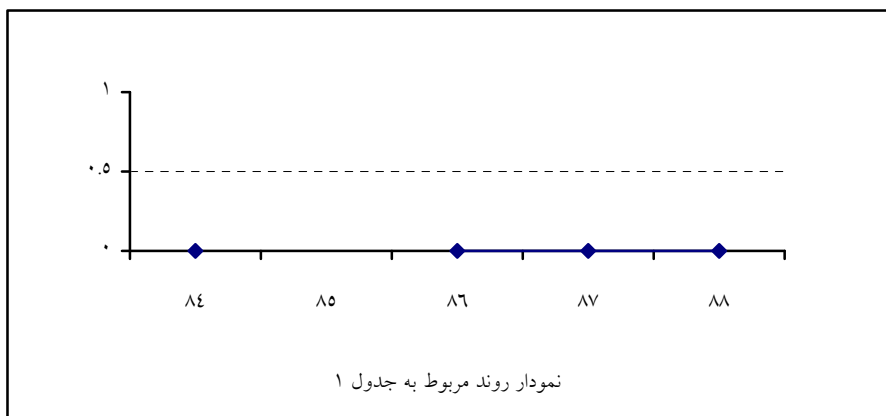
ردیف	فرمول اندازه‌گیری
۱۱	$\frac{\text{تعداد فرصت‌های مطالعاتی اعضای هیات علمی}}{\text{تعداد اعضای هیات علمی}} = \frac{۰}{۵۱} = ۰.۰۰$
۱۲	$\frac{\text{تعداد کتاب‌های تالیفی}}{\text{تعداد اعضای هیات علمی}} = \frac{۱۰}{۵۱} = ۰.۲۰$
۱۳	$\frac{\text{تعداد مجله‌های علمی پژوهشی}}{\text{تعداد کل مجله‌ها}} = \frac{۴}{۴} = ۱.۰۰$
۱۴	$\frac{\text{دعوت از متخصصان خارجی و ایرانیان مقیم خارج از کشور}}{\text{تعداد گروه‌های آموزشی}} = \frac{۰}{۶} = ۰.۰۰$



روند شاخص‌های برگزیده دانشکده الهیات و معارف اسلامی

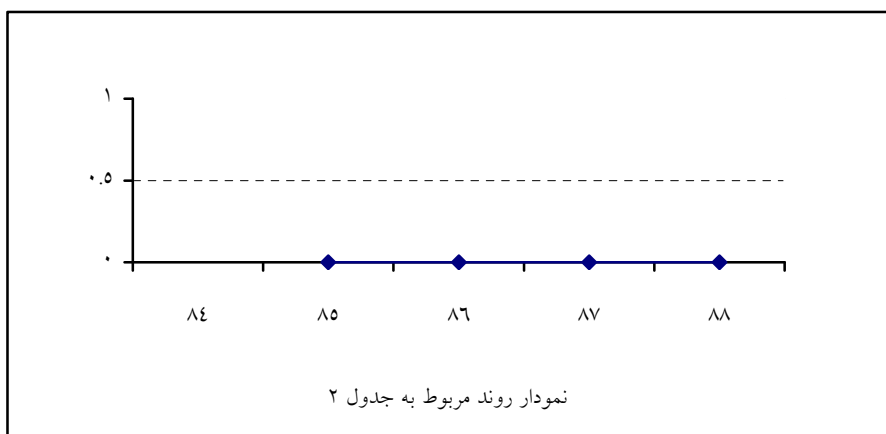
جدول ۱:

شاخص	سال	۸۴	۸۵	۸۶	۸۷	۸۸
تعداد طرح‌های مصوب برون دانشگاهی		۰	*	۰	۰	۰
تعداد اعضای هیات علمی		۴۷	۴۸	۵۰	۵۳	۵۱
		$\frac{۰}{۴۷} = ۰.۰۰۰$	$\frac{*}{۴۸}$	$\frac{۰}{۵۰} = ۰.۰۰۰$	$\frac{۰}{۵۳} = ۰.۰۰۰$	$\frac{۰}{۵۱} = ۰.۰۰۰$

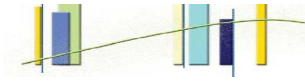


جدول ۲:

شاخص	سال	۸۴	۸۵	۸۶	۸۷	۸۸
تعداد طرح‌های جاری برون دانشگاهی		*	۰	۰	۰	۰
تعداد اعضای هیات علمی		۴۷	۴۸	۵۰	۵۳	۵۱
		$\frac{*}{۴۷}$	$\frac{۰}{۴۸} = ۰.۰۰۰$	$\frac{۰}{۵۰} = ۰.۰۰۰$	$\frac{۰}{۵۳} = ۰.۰۰۰$	$\frac{۰}{۵۱} = ۰.۰۰۰$

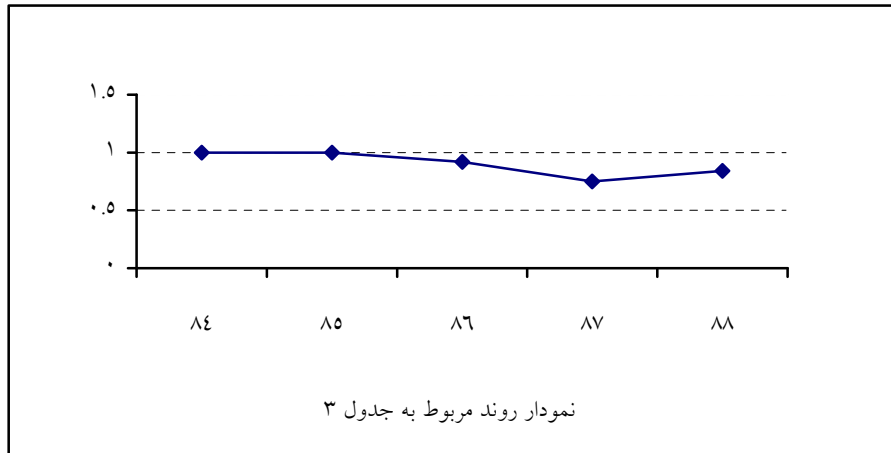


\* اطلاعات مربوط به شاخص‌های برگزیده در این سال‌ها موجود نمی‌باشد.



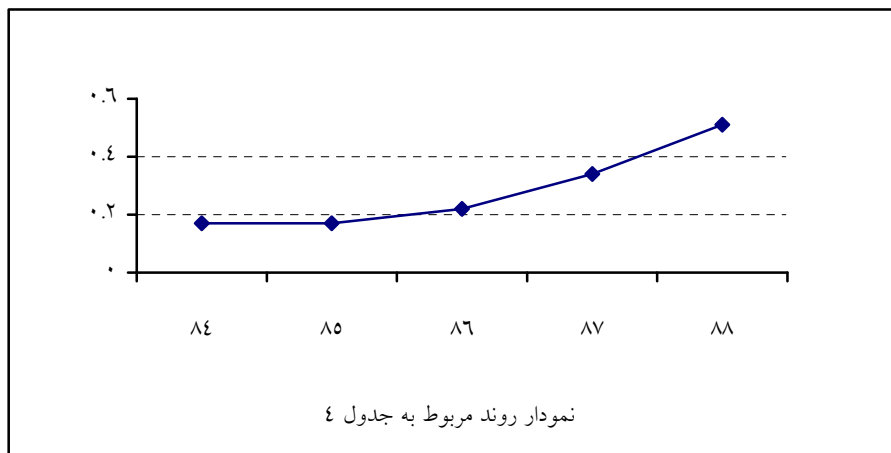
جدول ۳:

شاخص	سال	۸۴	۸۵	۸۶	۸۷	۸۸
تعداد مقاله‌های ISI و علمی پژوهشی		۸	۸	۱۱	۱۸	۲۶
تعداد کل مقاله‌ها		۸	۸	۱۲	۲۴	۳۱
		$\frac{۸}{۸} = ۱.۰۰$	$\frac{۸}{۸} = ۱.۰۰$	$\frac{۱۱}{۱۲} = ۰.۹۲$	$\frac{۱۸}{۲۴} = ۰.۷۵$	$\frac{۲۶}{۳۱} = ۰.۸۴$



جدول ۴:

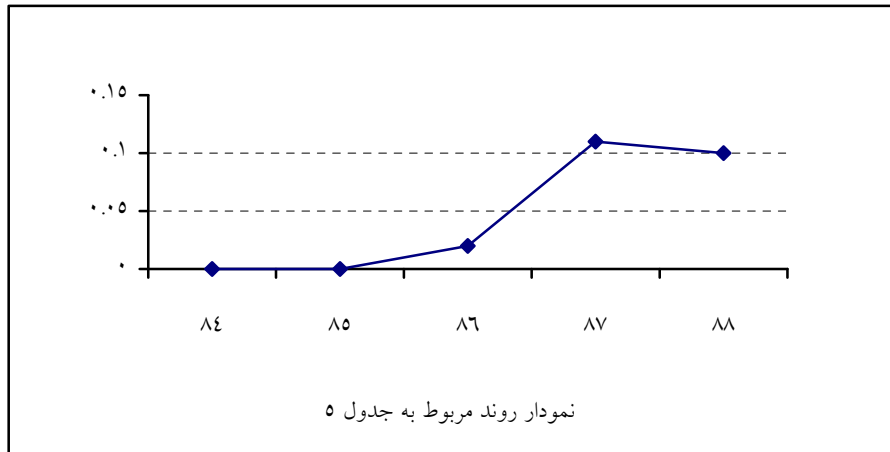
شاخص	سال	۸۴	۸۵	۸۶	۸۷	۸۸
تعداد مقاله‌های ISI و علمی پژوهشی		۸	۸	۱۱	۱۸	۲۶
تعداد اعضای هیات علمی		۴۷	۴۸	۵۰	۵۳	۵۱
		$\frac{۸}{۴۷} = ۰.۱۷$	$\frac{۸}{۴۸} = ۰.۱۷$	$\frac{۱۱}{۵۰} = ۰.۲۲$	$\frac{۱۸}{۵۳} = ۰.۳۴$	$\frac{۲۶}{۵۱} = ۰.۵۱$





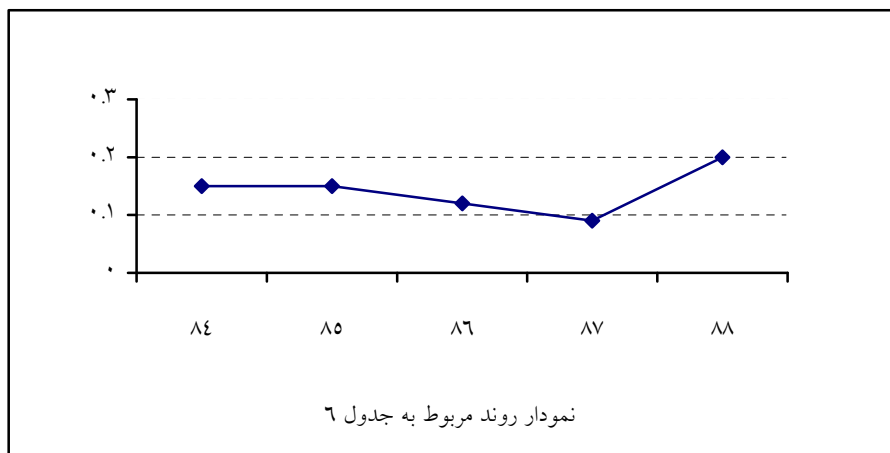
جدول ۵:

شاخص	سال	۸۴	۸۵	۸۶	۸۷	۸۸
تعداد مقالات علمی ترویجی و علمی		۰	۰	۱	۶	۵
تعداد اعضای هیات علمی		۴۷	۴۸	۵۰	۵۳	۵۱
		$\frac{۰}{۴۷} = ۰.۰۰$	$\frac{۰}{۴۸} = ۰.۰۰$	$\frac{۱}{۵۰} = ۰.۰۲$	$\frac{۶}{۵۳} = ۰.۱۱$	$\frac{۵}{۵۱} = ۰.۱۰$

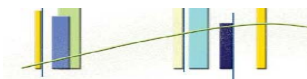


جدول ۶:

شاخص	سال	۸۴	۸۵	۸۶	۸۷	۸۸
تعداد کتاب‌های تالیفی		۷	۷	۶	۵	۱۰
تعداد اعضای هیات علمی		۴۷	۴۸	۵۰	۵۳	۵۱
		$\frac{۷}{۴۷} = ۰.۱۵$	$\frac{۷}{۴۸} = ۰.۱۵$	$\frac{۶}{۵۰} = ۰.۱۲$	$\frac{۵}{۵۳} = ۰.۰۹$	$\frac{۱۰}{۵۱} = ۰.۲۰$







جدول ۷:

شاخص	سال	۸۴	۸۵	۸۶	۸۷	۸۸
تعداد مجله‌های علمی پژوهشی		$\frac{1}{1} = 1.000$	$\frac{1}{1} = 1.000$	$\frac{1}{5} = 0.200$	$\frac{4}{4} = 1.000$	$\frac{4}{4} = 1.000$
تعداد کل مجله‌ها		$\frac{1}{1}$	$\frac{1}{1}$	$\frac{1}{5}$	$\frac{4}{4}$	$\frac{4}{4}$

