

۳-۲-۲ حوزه اداری و مالی

جدول ۳-۲-۲-۱: توزیع اعضای هیات علمی دانشکده الهیات و معارف اسلامی به تفکیک گروه آموزشی و مرتبه علمی

جمع	استاد		دانشیار		استادیار		مربی		مربی آموزشیار		مرتبه علمی گروه آموزشی
	درصد	نفر	درصد	نفر	درصد	نفر	درصد	نفر	درصد	نفر	
۶	۱.۹۶	۱	۰.۰۰	۰	۵.۸۸	۳	۳.۹۲	۲	۰.۰۰	۰	تاریخ و تمدن ملل اسلامی
۱۱	۰.۰۰	۰	۵.۸۸	۳	۱۵.۶۹	۸	۰.۰۰	۰	۰.۰۰	۰	فقه و مبانی حقوق اسلامی
۸	۰.۰۰	۰	۰.۰۰	۰	۱۳.۷۳	۷	۱.۹۶	۱	۰.۰۰	۰	فلسفه و حکمت اسلامی
۱۳	۱.۹۶	۱	۱.۹۶	۱	۱۹.۶۱	۱۰	۱.۹۶	۱	۰.۰۰	۰	علوم قرآن و حدیث
۴	۰.۰۰	۰	۰.۰۰	۰	۷.۸۴	۴	۰.۰۰	۰	۰.۰۰	۰	ادیان و عرفان تطبیقی
۹	۰.۰۰	۰	۰.۰۰	۰	۱۵.۶۹	۸	۱.۹۶	۱	۰.۰۰	۰	معارف اسلامی
۵۱	۳.۹۲	۲	۷.۸۴	۴	۷۸.۴۳	۴۰	۹.۸۰	۵	۰.۰۰	۰	جمع

جدول ۳-۲-۲-۲: توزیع اعضای هیات علمی دانشکده الهیات و معارف اسلامی به تفکیک گروه آموزشی و سابقه خدمت

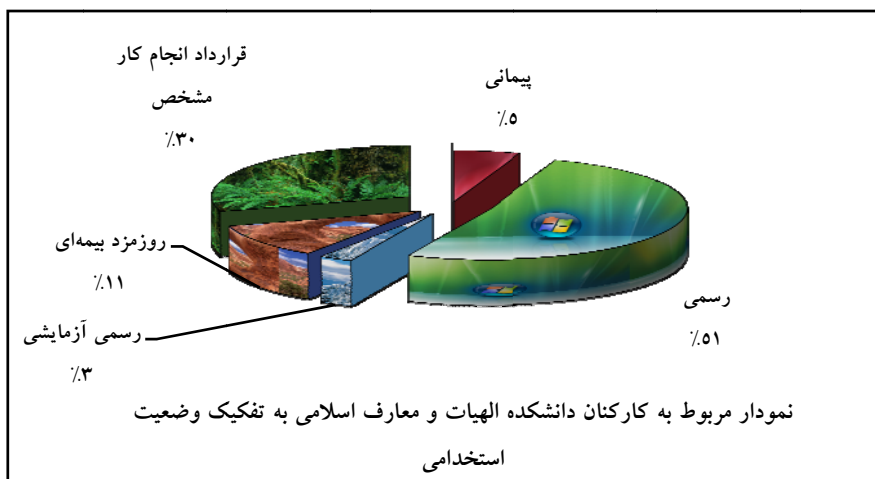
جمع	سابقه خدمت گروه آموزشی						
	بیشتر از ۲۵ سال	بین ۲۰ تا ۲۵ سال	بین ۱۵ تا ۲۰ سال	بین ۱۰ تا ۱۵ سال	بین ۵ تا ۱۰ سال	تا ۵ سال	
۶	۳	۰	۱	۱	۱	۰	تاریخ و تمدن ملل اسلامی
۱۱	۱	۲	۳	۲	۲	۱	فقه و مبانی حقوق اسلامی
۸	۰	۰	۴	۲	۲	۰	فلسفه و حکمت اسلامی
۱۳	۲	۳	۲	۳	۱	۲	علوم قرآن و حدیث
۴	۰	۰	۰	۱	۱	۲	ادیان و عرفان تطبیقی
۹	۰	۲	۲	۲	۲	۱	معارف اسلامی
۵۱	۶	۷	۱۲	۱۱	۹	۶	جمع

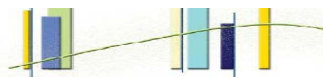
جدول ۳-۲-۳: توزیع کارکنان دانشکده الهیات و معارف اسلامی به تفکیک مدرک تحصیلی و جنس

جمع	زن		مرد		جنس	مدرک تحصیلی
	درصد	تعداد	درصد	تعداد		
۱۲	۰.۰۰	۰	۳۲.۴۳	۱۲		زیر دیپلم
۴	۲.۷۰	۱	۸.۱۱	۳		دیپلم
۱	۲.۷۰	۱	۰.۰۰	۰		فوق دیپلم
۱۷	۱۶.۲۲	۶	۲۹.۷۳	۱۱		لیسانس
۲	۰.۰۰	۰	۵.۴۱	۲		فوق لیسانس
۱	۰.۰۰	۰	۲.۷۰	۱		دکتری Ph.D.
۳۷	۲۱.۶۲	۸	۷۸.۳۸	۲۹		جمع

جدول ۳-۲-۴: توزیع کارکنان دانشکده الهیات و معارف اسلامی به تفکیک مدرک تحصیلی و وضعیت استخدامی


جمع	قرارداد انجام کار مشخص	روزمزد بیمه‌ای	رسمی آزمایشی	رسمی	پیمانی	وضعیت استخدامی	مدرک تحصیلی
۴	۳	۰	۰	۱	۰	دیپلم	
۱	۰	۰	۰	۱	۰	فوق دیپلم	
۱۷	۸	۰	۱	۸	۰	لیسانس	
۲	۰	۰	۰	۲	۰	فوق لیسانس	
۱	۰	۰	۰	۱	۰	دکتری Ph.D.	
۳۷	۱۱	۴	۱	۱۹	۲	جمع	





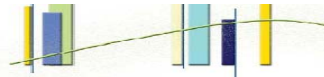
شاخص‌های حوزه اداری و مالی دانشکده الهیات و معارف اسلامی

ردیف	فرمول اندازه‌گیری
۱	تعداد اعضای هیات علمی با رتبه استاد
	تعداد اعضای هیات علمی
۲	تعداد اعضای هیات علمی با رتبه دانشیار
	تعداد اعضای هیات علمی
۳	تعداد اعضای هیات علمی با رتبه استادیار
	تعداد اعضای هیات علمی
۴	تعداد اعضای هیات علمی با رتبه مربی
	تعداد اعضای هیات علمی
۵	تعداد کل کارکنان
	تعداد اعضای هیات علمی
۶	تعداد دانشجویان جاری
	تعداد کل کارکنان
۷	تعداد کارکنان رسمی
	تعداد کل کارکنان
۸	تعداد کارکنان پیمانی
	تعداد کل کارکنان
۹	تعداد کارکنان قراردادی
	تعداد کل کارکنان
۱۰	تعداد کارکنان روزمزد بیمه‌ای
	تعداد کل کارکنان



شاخص‌های حوزه اداری و مالی دانشکده الهیات و معارف اسلامی: (ادامه)

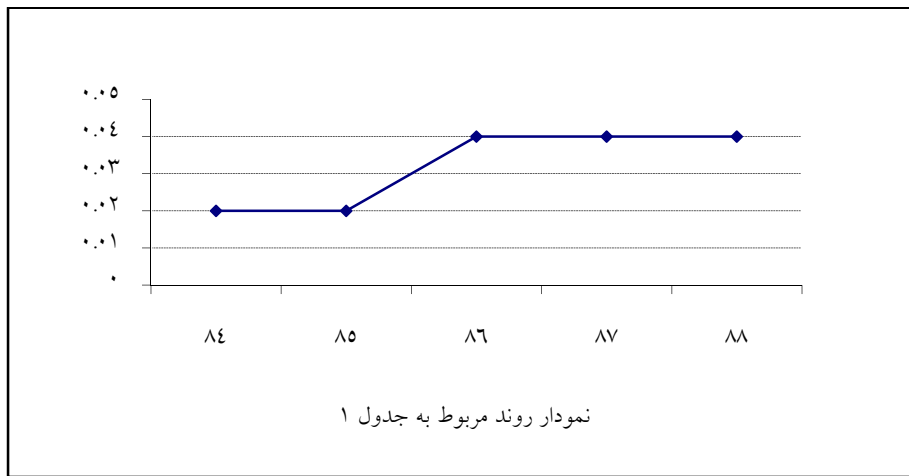
ردیف	فرمول اندازه‌گیری
۱۱	$0.08 = \frac{3}{37} = \frac{\text{تعداد کارکنان با تحصیلات کارشناسی ارشد و بالاتر}}{\text{تعداد کل کارکنان}}$
۱۲	$0.46 = \frac{17}{37} = \frac{\text{تعداد کارکنان با تحصیلات لیسانس}}{\text{تعداد کل کارکنان}}$
۱۳	$0.03 = \frac{1}{37} = \frac{\text{تعداد کارکنان با تحصیلات فوق دیپلم}}{\text{تعداد کل کارکنان}}$
۱۴	$0.11 = \frac{4}{37} = \frac{\text{تعداد کارکنان با تحصیلات دیپلم}}{\text{تعداد کل کارکنان}}$
۱۵	$0.32 = \frac{12}{37} = \frac{\text{تعداد کارکنان با تحصیلات زیر دیپلم}}{\text{تعداد کل کارکنان}}$
۱۶	$4.17 = \frac{6415}{1539} = \frac{\text{سطح زیربنای دانشکده}}{\text{تعداد دانشجویان جاری}}$



روند شاخص های برگزیده دانشکده الهیات و معارف اسلامی

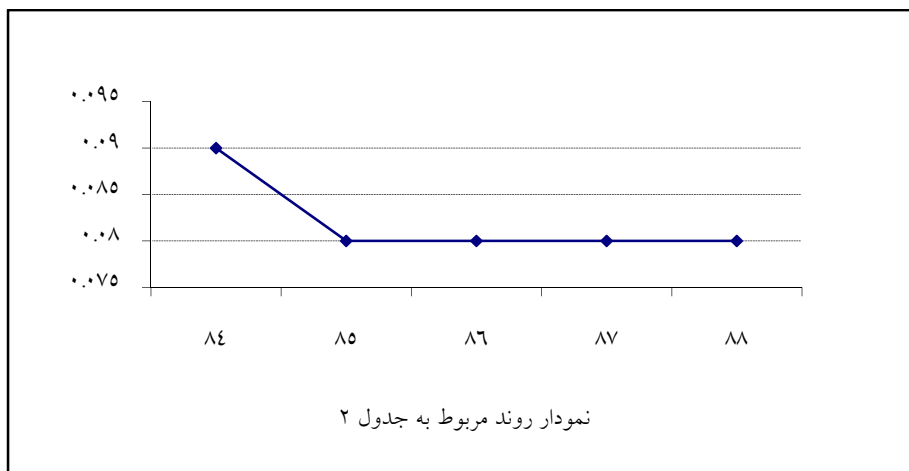
جدول ۱:

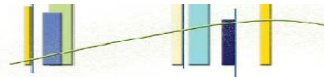
شاخص	سال	۸۴	۸۵	۸۶	۸۷	۸۸
تعداد اعضای هیات علمی با رتبه استاد		۱	۱	۲	۲	۲
تعداد اعضای هیات علمی		۴۷	۴۸	۵۰	۵۳	۵۱
		$\frac{۱}{۴۷} = ۰.۰۲$	$\frac{۱}{۴۸} = ۰.۰۲$	$\frac{۲}{۵۰} = ۰.۰۴$	$\frac{۲}{۵۳} = ۰.۰۴$	$\frac{۲}{۵۱} = ۰.۰۴$



جدول ۲:

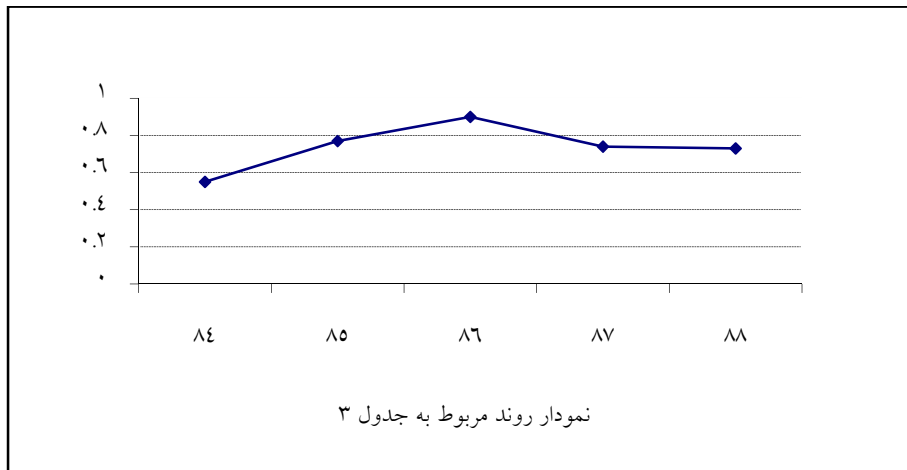
شاخص	سال	۸۴	۸۵	۸۶	۸۷	۸۸
تعداد اعضای هیات علمی با رتبه دانشیار		۴	۴	۴	۴	۴
تعداد اعضای هیات علمی		۴۷	۴۸	۵۰	۵۳	۵۱
		$\frac{۴}{۴۷} = ۰.۰۹$	$\frac{۴}{۴۸} = ۰.۰۸$	$\frac{۴}{۵۰} = ۰.۰۸$	$\frac{۴}{۵۳} = ۰.۰۸$	$\frac{۴}{۵۱} = ۰.۰۸$





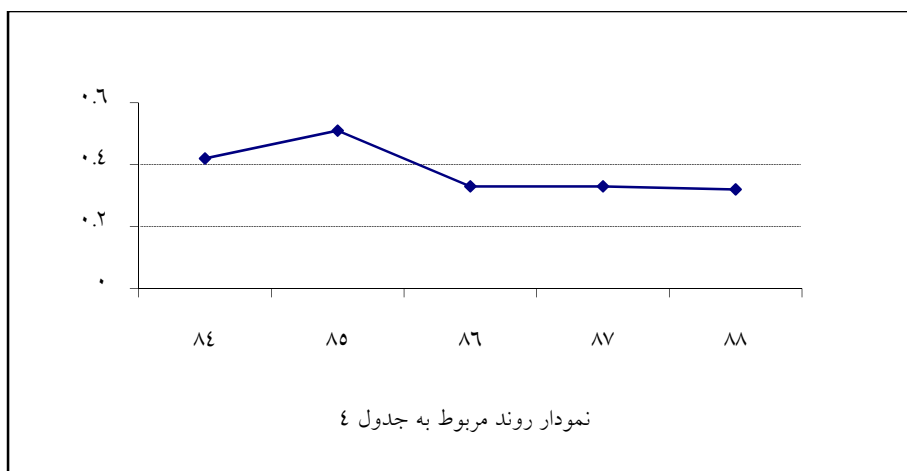
جدول ۳:

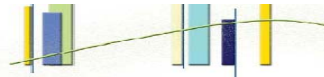
شاخص		سال				
		۸۴	۸۵	۸۶	۸۷	۸۸
تعداد کل کارکنان		۲۶ = ۰.۵۵	۳۷ = ۰.۷۷	۴۵ = ۰.۹۰	۳۹ = ۰.۷۴	۳۷ = ۰.۷۳
تعداد اعضای هیات علمی		۴۷	۴۸	۵۰	۵۳	۵۱



جدول ۴:

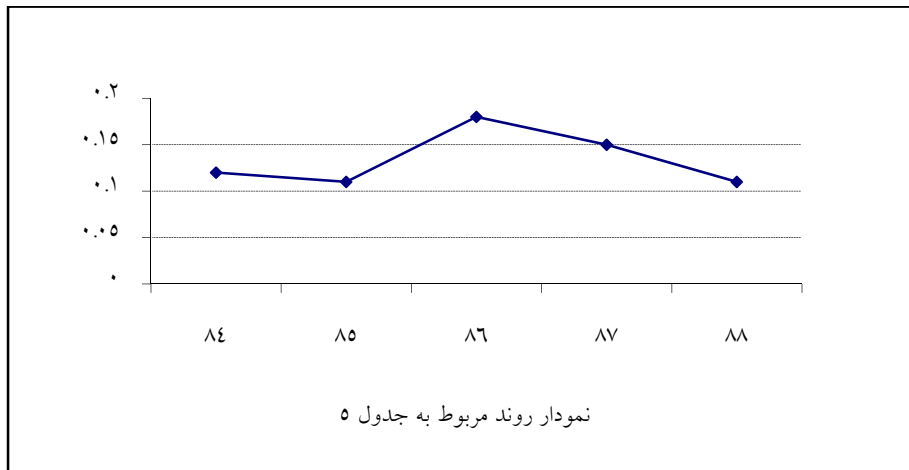
شاخص		سال				
		۸۴	۸۵	۸۶	۸۷	۸۸
تعداد کارکنان با تحصیلات زیر دیپلم		۱۱ = ۰.۴۲	۱۹ = ۰.۵۱	۱۵ = ۰.۳۳	۱۳ = ۰.۳۳	۱۲ = ۰.۳۲
تعداد کل کارکنان		۲۶	۳۷	۴۵	۳۹	۳۷





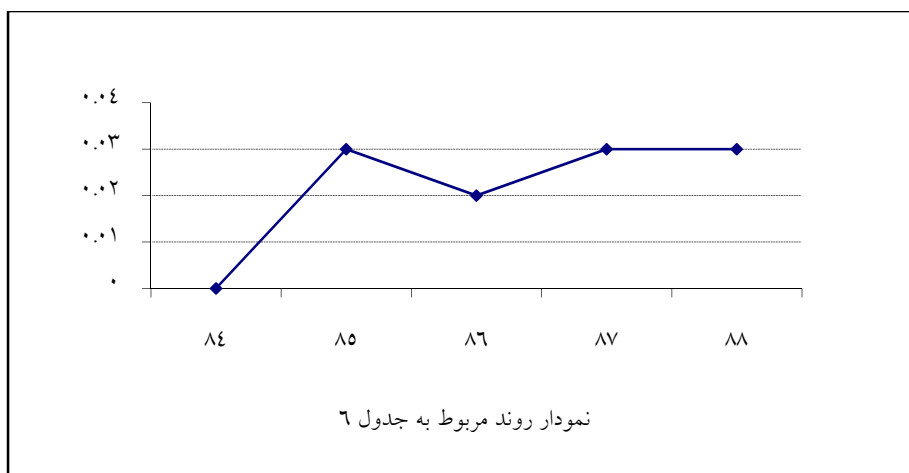
جدول ۵:

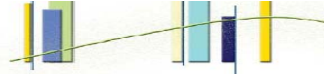
سال					شاخص
۸۸	۸۷	۸۶	۸۵	۸۴	تعداد کارکنان با تحصیلات دیپلم
$\frac{۴}{۳۷} = ۰.۱۱$	$\frac{۶}{۳۹} = ۰.۱۵$	$\frac{۸}{۴۵} = ۰.۱۸$	$\frac{۴}{۳۷} = ۰.۱۱$	$\frac{۳}{۲۶} = ۰.۱۲$	تعداد کل کارکنان



جدول ۶:

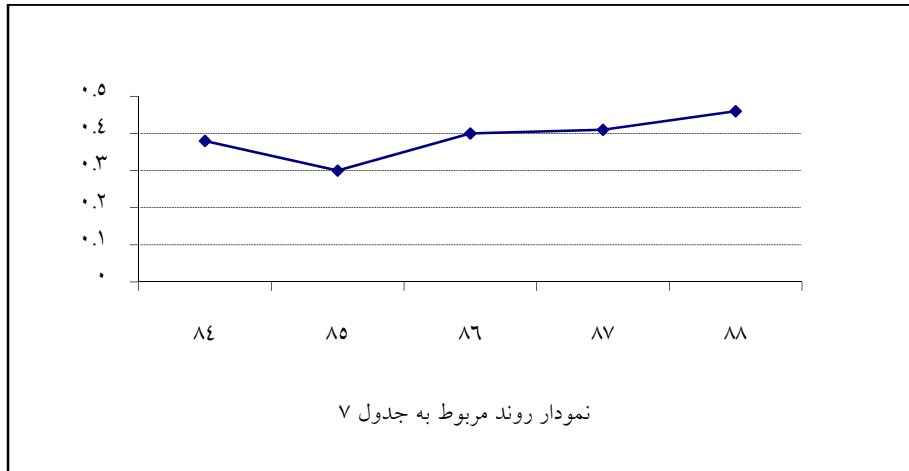
سال					شاخص
۸۸	۸۷	۸۶	۸۵	۸۴	تعداد کارکنان با تحصیلات فوق دیپلم
$\frac{۱}{۳۷} = ۰.۰۳$	$\frac{۱}{۳۹} = ۰.۰۳$	$\frac{۱}{۴۵} = ۰.۰۲$	$\frac{۱}{۳۷} = ۰.۰۳$	$\frac{۰}{۲۶} = ۰.۰۰$	تعداد کل کارکنان





جدول ۷:

شاخص	سال	۸۴	۸۵	۸۶	۸۷	۸۸
تعداد کارکنان با تحصیلات لیسانس	تعداد کل کارکنان	۲۶	۳۷	۴۵	۳۹	۳۷
	تعداد کارکنان با تحصیلات لیسانس	۱۰	۱۱	۱۸	۱۶	۱۷
		= ۰.۳۸	= ۰.۳۰	= ۰.۴۰	= ۰.۴۱	= ۰.۴۶



جدول ۸:

شاخص	سال	۸۴	۸۵	۸۶	۸۷	۸۸
تعداد کارکنان با تحصیلات کارشناسی ارشد و بالاتر	تعداد کل کارکنان	۲۶	۳۷	۴۵	۳۹	۳۷
	تعداد کارکنان با تحصیلات کارشناسی ارشد و بالاتر	۲	۲	۳	۳	۳
		= ۰.۰۸	= ۰.۰۵	= ۰.۰۷	= ۰.۰۸	= ۰.۰۸

