


۳-۱۱-۲ حوزه اداری و مالی

جدول ۳-۱۱-۲-۱: توزیع اعضای هیات علمی دانشکده معماری و شهرسازی به تفکیک گروه آموزشی و مرتبه علمی

گروه آموزشی	مرتبه علمی		مربی آموزشیار		مربی		استادیار		دانشیار		استاد	
	نفر	درصد	نفر	درصد	نفر	درصد	نفر	درصد	نفر	درصد	نفر	درصد
مهندسی شهرسازی	۰	۰.۰۰	۱	۵۰.۰۰	۰	۰.۰۰	۰	۰.۰۰	۰	۰.۰۰	۰	۰.۰۰
مهندسی معماری	۰	۰.۰۰	۰	۰.۰۰	۱	۵۰.۰۰	۰	۰.۰۰	۰	۰.۰۰	۰	۰.۰۰
<b>جمع</b>	۰	۰.۰۰	۱	۵۰.۰۰	۱	۵۰.۰۰	۱	۵۰.۰۰	۰	۰.۰۰	۰	۰.۰۰

جدول ۳-۱۱-۲-۲: توزیع اعضای هیات علمی دانشکده علوم ریاضی به تفکیک گروه آموزشی و سابقه خدمت

گروه آموزشی	سابقه خدمت						
	تا ۵ سال	بین ۵ تا ۱۰ سال	بین ۱۰ تا ۱۵ سال	بین ۱۵ تا ۲۰ سال	بین ۲۰ تا ۲۵ سال	بیشتر از ۲۵ سال	جمع
مهندسی شهرسازی	۱	۰	۰	۰	۰	۰	۱
مهندسی معماری	۱	۰	۰	۰	۰	۰	۱
<b>جمع</b>	۲	۰	۰	۰	۰	۰	۲

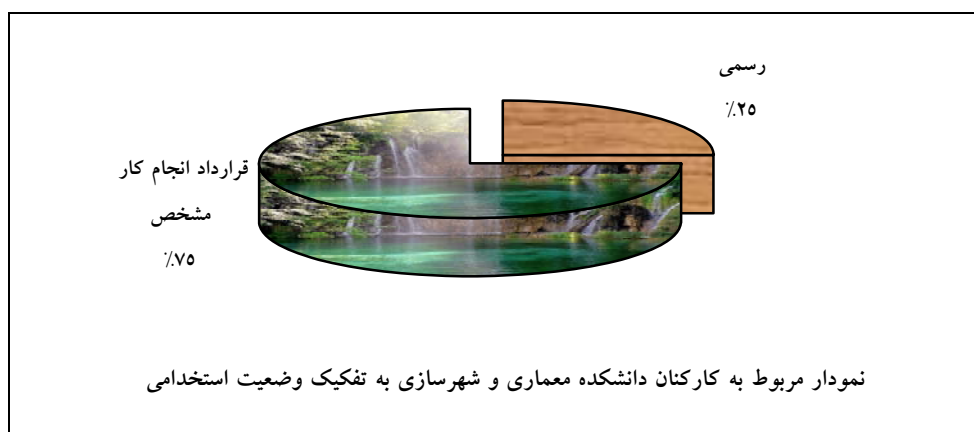


جدول ۳-۱۱-۲: توزیع کارکنان دانشکده معماری و شهرسازی به تفکیک مدرک تحصیلی و جنس

جمع	زن		مرد		جنس / مدرک تحصیلی
	درصد	تعداد	درصد	تعداد	
۰	۰.۰۰	۰	۰.۰۰	۰	زیر دیپلم
۲	۰.۰۰	۰	۵۰.۰۰	۲	دیپلم
۰	۰.۰۰	۰	۰.۰۰	۰	فوق دیپلم
۲	۲۵.۰۰	۱	۲۵.۰۰	۱	لیسانس
۰	۰.۰۰	۰	۰.۰۰	۰	فوق لیسانس
۴	۲۵.۰۰	۱	۷۵.۰۰	۳	جمع

جدول ۳-۱۱-۴: توزیع کارکنان دانشکده معماری و شهرسازی به تفکیک مدرک تحصیلی و وضعیت استخدامی

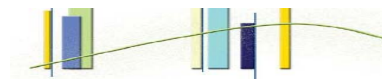
جمع	قرارداد انجام کار مشخص	روز مزد بیمه‌ای	رسمی آزمایشی	رسمی	پیمانی	وضعیت استخدامی / مدرک تحصیلی
۲	۱	۰	۰	۱	۰	دیپلم
۰	۰	۰	۰	۰	۰	فوق دیپلم
۲	۲	۰	۰	۰	۰	لیسانس
۰	۰	۰	۰	۰	۰	فوق لیسانس
۴	۳	۰	۰	۱	۰	جمع





شاخص‌های حوزه اداری و مالی دانشکده معماری و شهرسازی

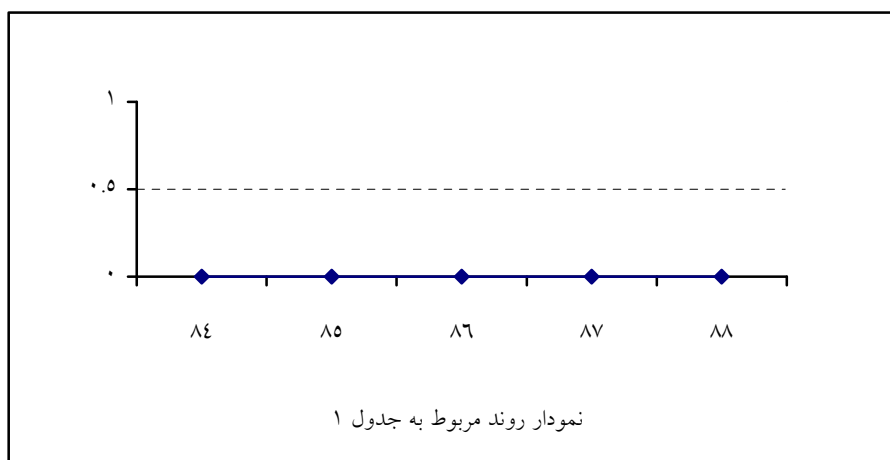
ردیف	فرمول اندازه‌گیری
۱	تعداد دانشجویان جاری
	تعداد کل کارکنان
۲	تعداد کارکنان رسمی
	تعداد کل کارکنان
۳	تعداد کارکنان پیمانی
	تعداد کل کارکنان
۴	تعداد کارکنان قراردادی
	تعداد کل کارکنان
۵	تعداد کارکنان روزمزد بیمه‌ای
	تعداد کل کارکنان
۶	تعداد کارکنان با تحصیلات کارشناسی ارشد و بالاتر
	تعداد کل کارکنان
۷	تعداد کارکنان با تحصیلات لیسانس
	تعداد کل کارکنان
۸	تعداد کارکنان با تحصیلات فوق دیپلم
	تعداد کل کارکنان
۹	تعداد کارکنان با تحصیلات دیپلم
	تعداد کل کارکنان
۱۰	تعداد کارکنان با تحصیلات زیر دیپلم
	تعداد کل کارکنان
۱۶	سطح زیربنای دانشکده
	تعداد دانشجویان جاری



روند شاخص های برگزیده دانشکده معماری و شهرسازی

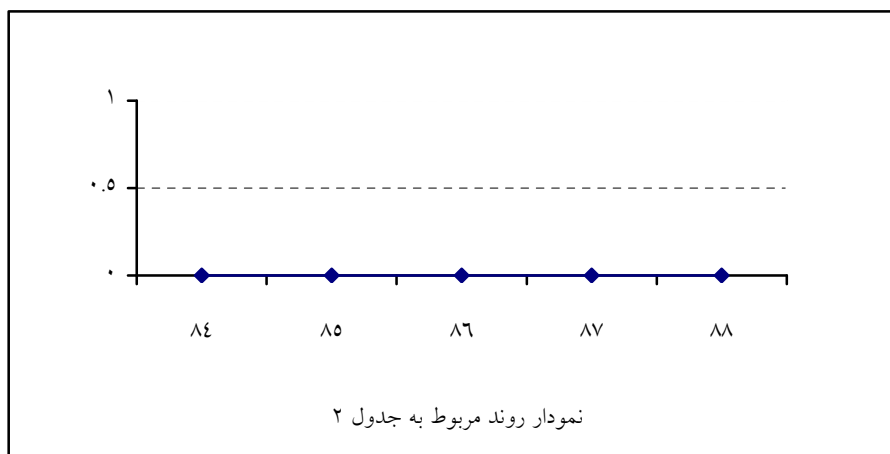
جدول ۱:

شاخص	سال	۸۴	۸۵	۸۶	۸۷	۸۸
تعداد اعضای هیات علمی با رتبه استاد		۰	$\frac{۰}{۱} = ۰.۰۰۰$	۰	$\frac{۰}{۱} = ۰.۰۰۰$	$\frac{۰}{۲} = ۰.۰۰۰$
تعداد اعضای هیات علمی		۰	۰	۰	۰	۰



جدول ۲:

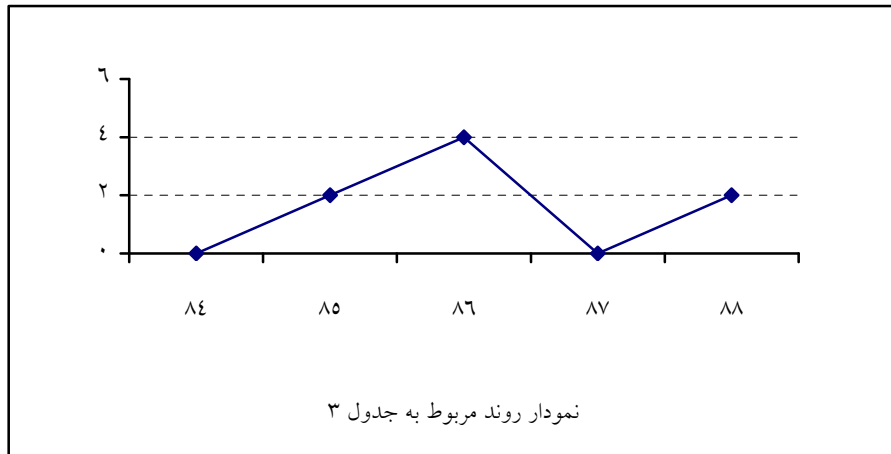
شاخص	سال	۸۴	۸۵	۸۶	۸۷	۸۸
تعداد اعضای هیات علمی با رتبه دانشیار		۰	$\frac{۰}{۱} = ۰.۰۰۰$	۰	$\frac{۰}{۱} = ۰.۰۰۰$	$\frac{۰}{۲} = ۰.۰۰۰$
تعداد اعضای هیات علمی		۰	۰	۰	۰	۰





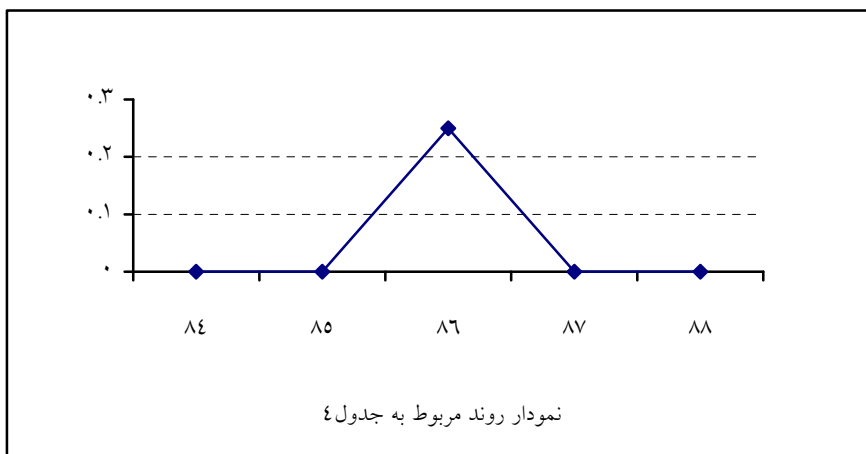
جدول ۳:

شاخص	سال	۸۴	۸۵	۸۶	۸۷	۸۸
تعداد کل کارکنان		۰.۰۰۰	$\frac{۲}{۱} = ۲.۰۰۰$	$\frac{۴}{۱} = ۴.۰۰۰$	$\frac{۴}{۰} = ۰.۰۰۰$	$\frac{۴}{۲} = ۲.۰۰۰$
تعداد اعضای هیات علمی		۰.۰۰۰	۰.۰۰۰	۰.۰۰۰	۰.۰۰۰	۰.۰۰۰



جدول ۴:

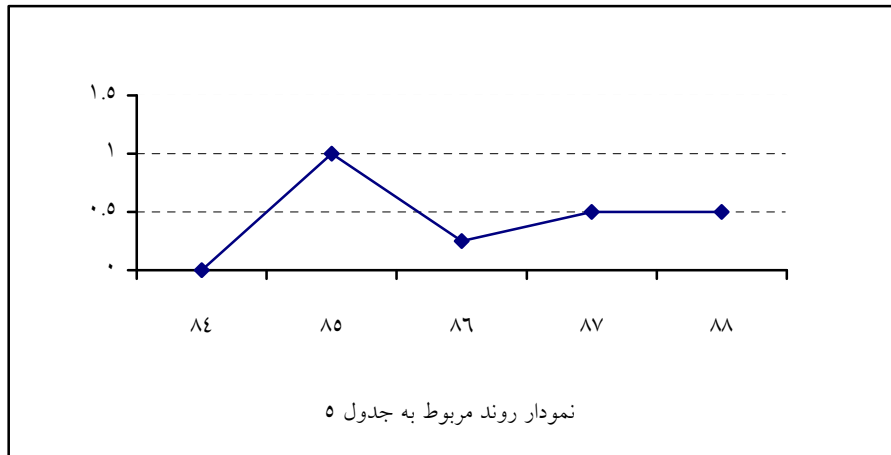
شاخص	سال	۸۴	۸۵	۸۶	۸۷	۸۸
تعداد کارکنان با تحصیلات زیر دیپلم		۰.۰۰۰	$\frac{۰}{۲} = ۰.۰۰۰$	$\frac{۱}{۴} = ۰.۲۵$	$\frac{۰}{۴} = ۰.۰۰۰$	۰.۰۰۰
تعداد کل کارکنان		۰.۰۰۰	۰.۰۰۰	۰.۰۰۰	۰.۰۰۰	۰.۰۰۰





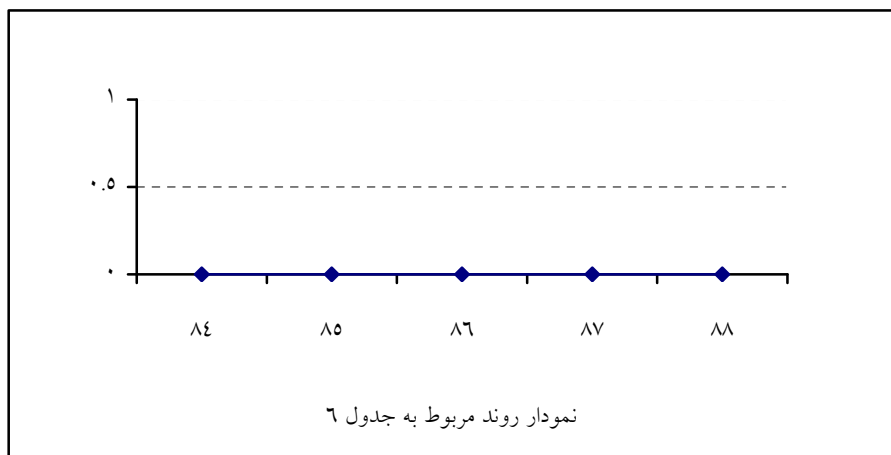
جدول ۵:


شاخص	سال	۸۴	۸۵	۸۶	۸۷	۸۸
تعداد کارکنان با تحصیلات دیپلم		۰.۰۰۰	$\frac{۲}{۲} = ۱.۰۰۰$	$\frac{۱}{۴} = ۰.۲۵$	$\frac{۲}{۴} = ۰.۵۰$	$\frac{۲}{۴} = ۰.۵۰$
	تعداد کل کارکنان					



جدول ۶:

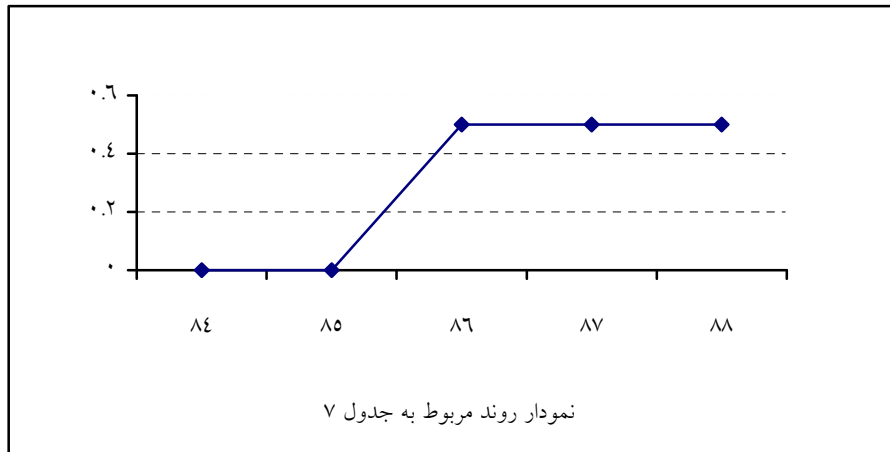
شاخص	سال	۸۴	۸۵	۸۶	۸۷	۸۸
تعداد کارکنان با تحصیلات فوق دیپلم		۰.۰۰۰	$\frac{۰}{۲} = ۰.۰۰۰$	$\frac{۰}{۴} = ۰.۰۰۰$	$\frac{۰}{۴} = ۰.۰۰۰$	$\frac{۰}{۴} = ۰.۰۰۰$
	تعداد کل کارکنان					





جدول ۷:

شاخص	سال	۸۴	۸۵	۸۶	۸۷	۸۸
تعداد کارکنان با تحصیلات لیسانس		۰.۰۰۰	$\frac{۰}{۲} = ۰.۰۰۰$	$\frac{۲}{۴} = ۰.۵۰$	$\frac{۲}{۴} = ۰.۵۰$	$\frac{۲}{۴} = ۰.۵۰$
	تعداد کل کارکنان	۰.۰۰۰	۰.۰۰۰	۰.۵۰	۰.۵۰	۰.۵۰



جدول ۸:

شاخص	سال	۸۴	۸۵	۸۶	۸۷	۸۸
تعداد کارکنان با تحصیلات کارشناسی ارشد و بالاتر		۰.۰۰۰	$\frac{۰}{۲} = ۰.۰۰۰$	$\frac{۰}{۴} = ۰.۰۰۰$	$\frac{۰}{۴} = ۰.۰۰۰$	$\frac{۰}{۴} = ۰.۰۰۰$
	تعداد کل کارکنان	۰.۰۰۰	۰.۰۰۰	۰.۰۰۰	۰.۰۰۰	۰.۰۰۰

