




۳-۳-۱ حوزه آموزشی

جدول ۳-۳-۱: توزیع دانشجویان ورودی دانشکده تربیت بدنی و علوم ورزشی به تفکیک گروه آموزشی، رشته تحصیلی،

دوره و جنس

جمع	شبانه		روزانه		دوره		گروه آموزشی
	مرد	زن	مرد	زن	جنس	رشته تحصیلی	
۲۸	۴	۱۲	۸	۴	تربیت بدنی و علوم ورزشی		تربیت بدنی و علوم ورزشی
۱۸	۵	۴	۵	۴	تربیت بدنی و علوم ورزشی - حرکات اصلاحی و آسیب شناسی		
۱۳	۲	۴	۳	۴	تربیت بدنی و علوم ورزشی - رفتار حرکتی		
۱۵	۴	۱	۷	۳	تربیت بدنی و علوم ورزشی - فیزیولوژی ورزشی		
۱۶	۵	۳	۴	۴	تربیت بدنی و علوم ورزشی - مدیریت ورزشی		
۹۰	۲۰	۲۴	۲۷	۱۹	جمع		





جدول ۳-۱-۲: توزیع دانشجویان ورودی دانشکده تربیت بدنی و علوم ورزشی به تفکیک گروه آموزشی، رشته تحصیلی و مقطع تحصیلی

گروه آموزشی	مقطع تحصیلی / رشته تحصیلی	کارسانی	کارشناسی*	کارشناسی ارشد	دکتری حرفه‌ای	دکتری Ph.D.	کارشناسی ناپیوسته	جمع
تربیت بدنی و علوم ورزشی	تربیت بدنی و علوم ورزشی	۰	۱۴	۱۴	۰	۰	۰	۲۸
	تربیت بدنی و علوم ورزشی - حرکات اصلاحی و آسیب شناسی	۰	۰	۱۸	۰	۰	۰	۱۸
	تربیت بدنی و علوم ورزشی - رفتار حرکتی	۰	۰	۱۳	۰	۰	۰	۱۳
	تربیت بدنی و علوم ورزشی - فیزیولوژی ورزشی	۰	۰	۱۵	۰	۰	۰	۱۵
	تربیت بدنی و علوم ورزشی - مدیریت ورزشی	۰	۰	۱۶	۰	۰	۰	۱۶
جمع		۰	۱۴	۷۶	۰	۰	۰	۹۰

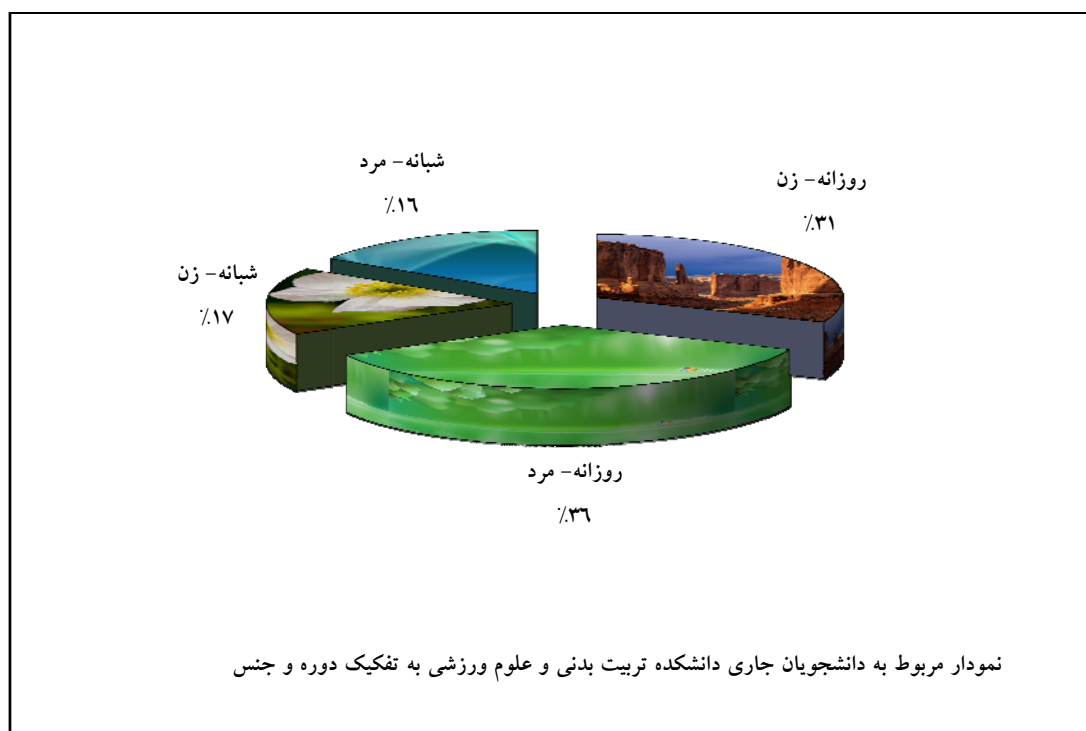
\*: دانشجویان کارشناسی ورودی نیمسال اول





جدول ۳-۱-۳: توزیع دانشجویان جاری دانشکده تربیت بدنی و علوم ورزشی به تفکیک گروه آموزشی، رشته تحصیلی، دوره و جنس

جمع	شبانہ		روزانہ		دوره		گروه آموزشی
	مرد	زن	مرد	زن	جنس	رشته تحصیلی	
۲۸۸	۳۹	۴۸	۱۰۵	۹۶	تربیت بدنی و علوم ورزشی		تربیت بدنی و علوم ورزشی
۱۸	۵	۴	۵	۴	تربیت بدنی و علوم ورزشی - حرکات اصلاحی و آسیب شناسی		
۱۳	۲	۴	۳	۴	تربیت بدنی و علوم ورزشی - رفتار حرکتی		
۲۶	۶	۳	۱۲	۵	تربیت بدنی و علوم ورزشی - فیزیولوژی ورزشی		
۱۶	۵	۳	۴	۴	تربیت بدنی و علوم ورزشی - مدیریت ورزشی		
۳۶۱	۵۷	۶۲	۱۲۹	۱۱۳	جمع		





جدول ۳-۳-۱-۴: توزیع دانشجویان جاری دانشکده تربیت بدنی و علوم ورزشی به تفکیک گروه آموزشی، رشته تحصیلی و مقطع تحصیلی

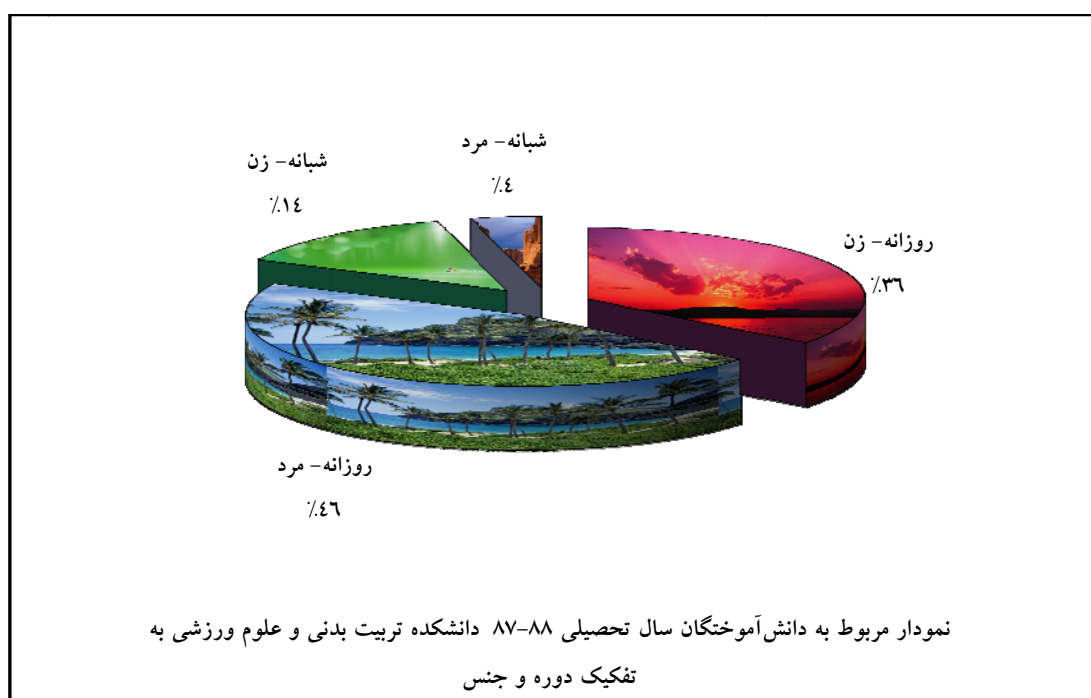
گروه آموزشی	مقطع تحصیلی		کارشناسی	کارشناسی ارشد	دکتری حرفه‌ای	دکتری Ph.D.	کارشناسی ناپیوسته	جمع
	رشته تحصیلی	مقطع تحصیلی						
تربیت بدنی و علوم ورزشی	تربیت بدنی و علوم ورزشی		۰	۴۷	۰	۰	۰	۲۸۸
	تربیت بدنی و علوم ورزشی - حرکات اصلاحی و آسیب شناسی		۰	۱۸	۰	۰	۰	۱۸
	تربیت بدنی و علوم ورزشی - رفتار حرکتی		۰	۱۳	۰	۰	۰	۱۳
	تربیت بدنی و علوم ورزشی - فیزیولوژی ورزشی		۰	۲۶	۰	۰	۰	۲۶
	تربیت بدنی و علوم ورزشی - مدیریت ورزشی		۰	۱۶	۰	۰	۰	۱۶
جمع		۰	۱۲۰	۰	۰	۰	۳۶۱	





جدول ۳-۱-۵: توزیع دانش‌آموختگان سال تحصیلی ۸۸-۸۷ دانشکده تربیت بدنی و علوم ورزشی به تفکیک گروه آموزشی، رشته تحصیلی، دوره و جنس


جمع	شبانہ		روزانہ		دوره		گروه آموزشی
	مرد	زن	مرد	زن	جنس	رشته تحصیلی	
۷۳	۳	۱۰	۳۴	۲۶	تربیت بدنی و علوم ورزشی		تربیت بدنی و علوم ورزشی
۷۳	۳	۱۰	۳۴	۲۶	جمع		





جدول ۳-۱-۶: توزیع دانش‌آموختگان سال تحصیلی ۸۸-۸۷ دانشکده تربیت بدنی و علوم ورزشی به تفکیک گروه آموزشی، رشته تحصیلی، مقطع تحصیلی

گروه آموزشی	مقطع تحصیلی		کارדانی	کارشناسی	کارشناسی ارشد	دکتری حرفه‌ای	دکتری Ph.D.	کارشناسی ناپیوسته	جمع
	رشته تحصیلی	مقطع تحصیلی							
تربیت بدنی و علوم ورزشی	تربیت بدنی و علوم ورزشی		۰	۶۳	۱۰	۰	۰	۰	۷۳
		جمع	۰	۶۳	۱۰	۰	۰	۰	۷۳





جدول ۳-۳-۱-۷: متوسط زمان فارغ‌التحصیلی دانشجویان دانشکده تربیت بدنی و علوم ورزشی در سال تحصیلی ۸۸-۸۷ به تفکیک گروه آموزشی، دوره و مقطع تحصیلی (برحسب سال)

شبهانه					روزانه						دوره مقطع تحصیلی گروه آموزشی
کارشناسی ناپیوسته	دکتری Ph.D.	کارشناسی ارشد	کارشناسی	کاردانی	کارشناسی ناپیوسته	دکتری Ph.D.	دکتری حرفه‌ای	کارشناسی ارشد	کارشناسی	کاردانی	
-	-	۳.۰۰	۵.۰۰	-	-	-	-	۳.۰۰	۴.۲۶	-	تربیت بدنی و علوم ورزشی
-	-	۳.۰۰	۵.۰۰	-	-	-	-	۳.۰۰	۴.۲۶	-	میانگین کل

جدول ۳-۳-۱-۸: متوسط زمان فارغ‌التحصیلی دانشجویان کارشناسی دانشکده تربیت بدنی و علوم ورزشی در سال تحصیلی ۸۸-۸۷ به تفکیک گروه آموزشی، دوره و جنس (برحسب سال)

میانگین کل	شبهانه			روزانه			دوره جنس گروه آموزشی
	میانگین	مرد	زن	میانگین	مرد	زن	
۴.۳۰	۵.۰۰	۵.۵۰	۴.۰۰	۴.۲۶	۴.۵۰	۳.۹۶	تربیت بدنی و علوم ورزشی
۴.۳۰	۵.۰۰	۵.۵۰	۴.۰۰	۴.۲۶	۴.۵۰	۳.۹۶	میانگین کل

جدول ۳-۳-۱-۹: میانگین معدل دانش‌آموختگان دانشکده تربیت بدنی و علوم ورزشی در سال تحصیلی ۸۸-۸۷ به تفکیک گروه آموزشی و مقطع تحصیلی

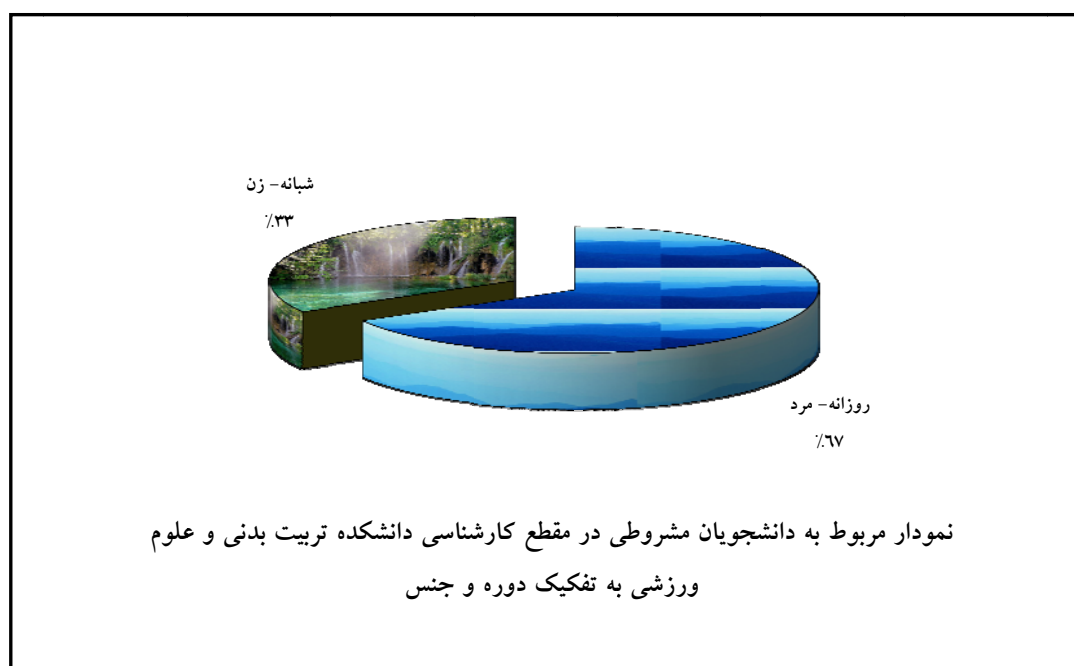
کارشناسی ناپیوسته	دکتری Ph.D.	دکتری حرفه‌ای	کارشناسی ارشد	کارشناسی	کاردانی	مقطع تحصیلی گروه آموزشی
-	-	-	۱۷.۹۹	۱۶.۰۳	-	تربیت بدنی و علوم ورزشی
-	-	-	۱۷.۹۹	۱۶.۰۳	-	میانگین کل

جدول ۳-۳-۱۰: توزیع شرکت کنندگان در کلاسهای ارائه شده توسط دانشکده تربیت بدنی و علوم ورزشی به تفکیک گروه آموزشی و مقطع تحصیلی

مقطع تحصیلی	گروه آموزشی	کارדانی	کارشناسی	کارشناسی ارشد	دکتری حرفه‌ای	دکتری Ph.D.	کارشناسی ناپیوسته	جمع
								جمع
تربیت بدنی و علوم ورزشی		-	۱۱۰۸۷	۹۱۸	-	-	-	۱۲۰۰۵
مشترک بین گروهها		-	۷۸	-	-	-	-	۷۸
جمع		-	۱۱۱۶۵	۹۱۸	-	-	-	۱۲۰۸۳

جدول ۳-۳-۱۱: توزیع دانشجویان مشروطی در مقطع کارشناسی دانشکده تربیت بدنی و علوم ورزشی به تفکیک گروه آموزشی، دوره و جنس

گروه آموزشی	دوره	جنس	روزانه			شبانه		
			زن	مرد	جمع	زن	مرد	جمع
تربیت بدنی و علوم ورزشی			۰	۲	۲	۱	۰	۱
جمع			۰	۲	۲	۱	۰	۱







شاخص‌های حوزه آموزشی دانشکده تربیت بدنی و علوم ورزشی

ردیف	فرمول اندازه‌گیری
۱	تعداد دانشجویان ورودی روزانه در مقطع کارشناسی
	تعداد دانشجویان ورودی
۲	تعداد دانشجویان ورودی شبانه در مقطع کارشناسی
	تعداد دانشجویان ورودی
۳	تعداد دانشجویان ورودی روزانه در مقطع کارشناسی ارشد
	تعداد دانشجویان ورودی
۴	تعداد دانشجویان ورودی شبانه در مقطع کارشناسی ارشد
	تعداد دانشجویان ورودی
۵	تعداد دانشجویان ورودی روزانه در مقطع دکتری Ph.D.
	تعداد دانشجویان ورودی
۶	تعداد دانشجویان ورودی شبانه در مقطع دکتری Ph.D.
	تعداد دانشجویان ورودی
۷	تعداد دانشجویان جاری تحصیلات تکمیلی
	تعداد دانشجویان جاری
۸	تعداد دانشجویان جاری
	تعداد اعضای هیات علمی
۹	تعداد فارغ‌التحصیلان در مقطع کارشناسی
	تعداد دانشجویان ورودی در مقطع کارشناسی
۱۰	تعداد فارغ‌التحصیلان در مقطع کارشناسی ارشد
	تعداد دانشجویان ورودی در مقطع کارشناسی ارشد
۱۱	تعداد فارغ‌التحصیلان در مقطع دکتری Ph.D.
	تعداد دانشجویان ورودی در مقطع دکتری Ph.D.

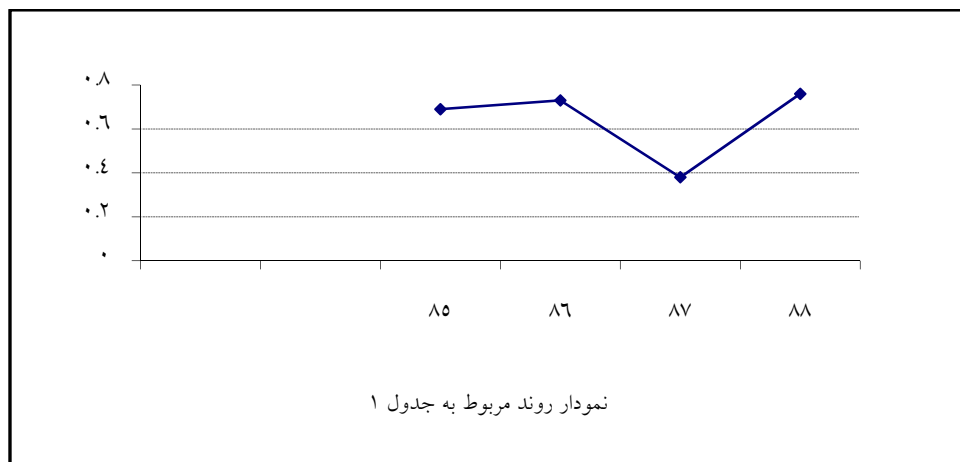


روند شاخص‌های برگزیده دانشکده تربیت بدنی

جدول ۱:

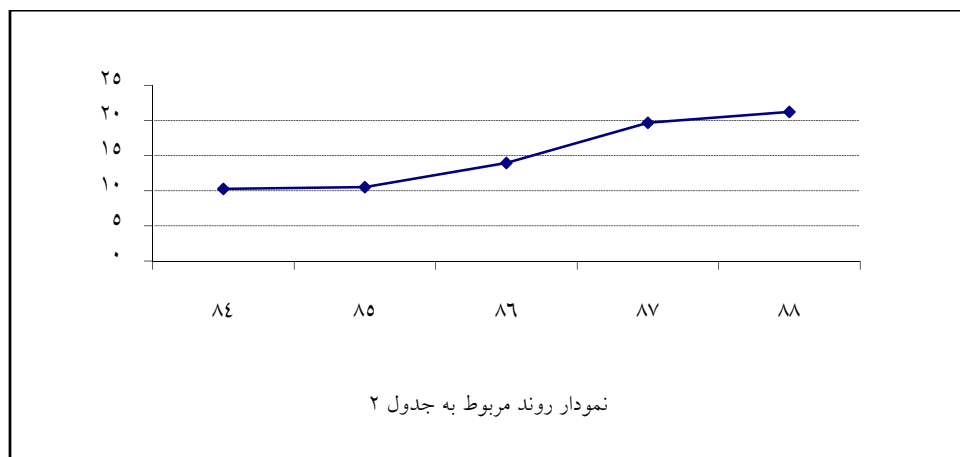
شاخص	سال	۸۴	۸۵	۸۶	۸۷	۸۸
تعداد فارغ‌التحصیلان در مقطع کارشناسی			۷۸	۶۹	۳۳	۶۳
تعداد دانشجویان ورودی در مقطع کارشناسی		۱۱۲	۹۴		۸۷	*۸۲
			=۰.۶۹	=۰.۷۳	=۰.۳۸	=۰.۷۶

\*: دانشجویان ورودی هر دو نیمسال



جدول ۲:

شاخص	سال	۸۴	۸۵	۸۶	۸۷	۸۸
تعداد دانشجویان جاری		۲۳۶	۲۴۲	۲۶۵	۳۷۴	۳۶۱
تعداد اعضای هیات علمی		۲۳	۲۳	۱۹	۱۹	۱۷
		=۱۰.۲۶	=۱۰.۵۲	=۱۳.۹۵	=۱۹.۶۸	=۲۱.۲۳





جدول ۳:

۸۸		۸۷		۸۶		۸۵		۸۴		سال	شاخص
۱۲۰	$\frac{120}{361} = 0.33$	۵۶	$\frac{56}{374} = 0.15$	۴۴	$\frac{44}{265} = 0.17$	۳۷	$\frac{37}{242} = 0.15$	۲۳	$\frac{23}{236} = 0.10$	تعداد دانشجویان جاری تحصیلات تکمیلی	
										تعداد دانشجویان جاری	

