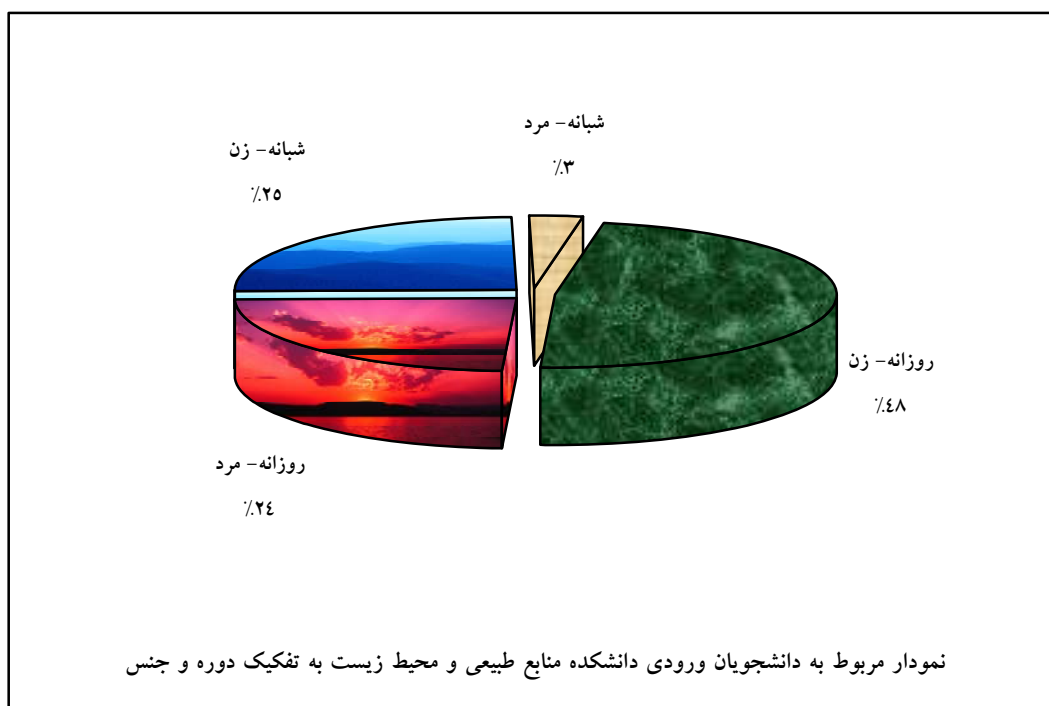


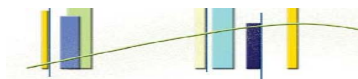


۳-۱۲-۱ حوزه آموزشی

جدول ۳-۱۲-۱: توزیع دانشجویان ورودی دانشکده منابع طبیعی و محیط زیست به تفکیک گروه آموزشی، رشته تحصیلی، دوره و جنس

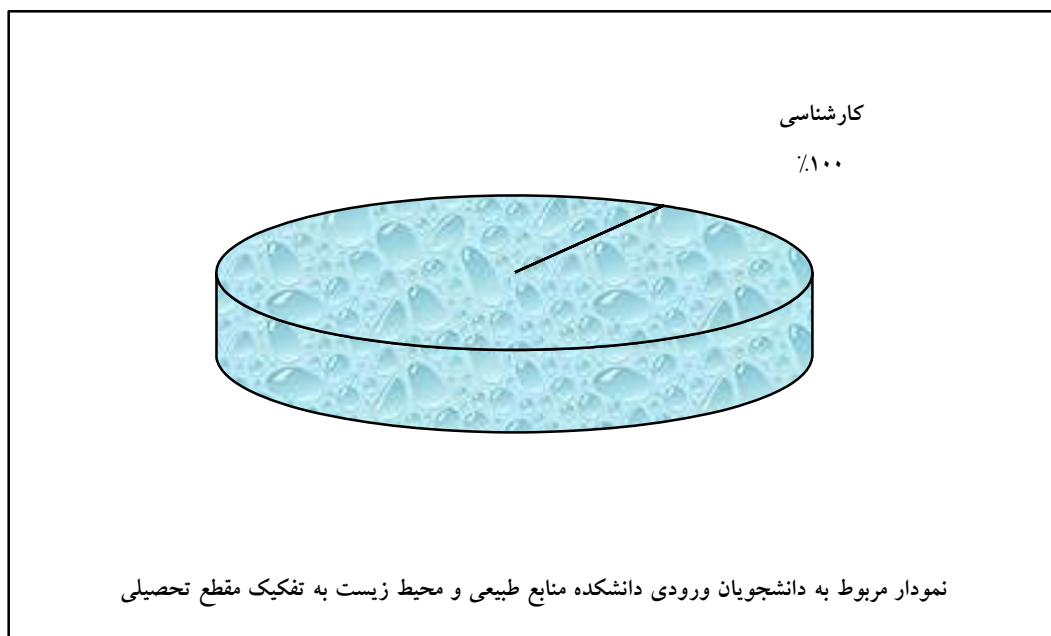
جمع	شبهانه		روزانه		دوره		گروه آموزشی
	مرد	زن	مرد	زن	جنس	رشته تحصیلی	
۳۷	۲	۱۰	۱۱	۱۴	مهندسی منابع طبیعی - محیط زیست		محیط زیست
۲۸	۰	۷	۱	۲۰	مهندسی منابع طبیعی - مدیریت مناطق خشک و بیابانی		مدیریت مناطق خشک و بیابانی
۳۵	۱	۸	۱۲	۱۴	مهندسی منابع طبیعی - مرتع و آبخیزداری		مرتع و آبخیزداری
۱۰۰	۳	۲۵	۲۴	۴۸	جمع		

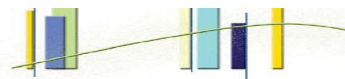




جدول ۳-۱۲-۱: توزیع دانشجویان ورودی دانشکده منابع طبیعی و محیط زیست به تفکیک گروه آموزشی، رشته تحصیلی و مقطع تحصیلی

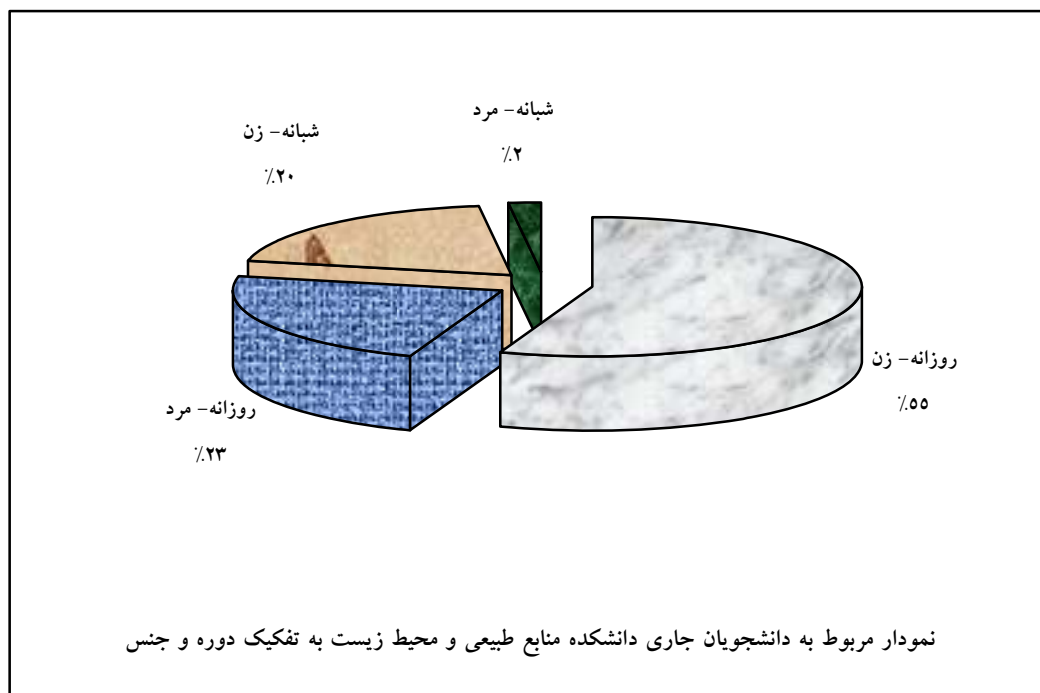
گروه آموزشی	مقطع تحصیلی / رشته تحصیلی	کاردانی	کارشناسی	کارشناسی ارشد	دکتری حرفه‌ای	دکتری Ph.D.	کارشناسی ناپیوسته	جمع
محیط زیست	مهندسی منابع طبیعی - محیط زیست	۰	۳۷	۰	۰	۰	۰	۳۷
مدیریت مناطق خشک و بیابانی	مهندسی منابع طبیعی - مدیریت مناطق خشک و بیابانی	۰	۲۸	۰	۰	۰	۰	۲۸
مرتع و آبخیزداری	مهندسی منابع طبیعی - مرتع و آبخیزداری	۰	۳۵	۰	۰	۰	۰	۳۵
جمع								۱۰۰

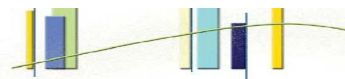




جدول ۳-۱۲-۳: توزیع دانشجویان جاری دانشکده منابع طبیعی و محیط زیست به تفکیک گروه آموزشی، رشته تحصیلی، دوره و جنس

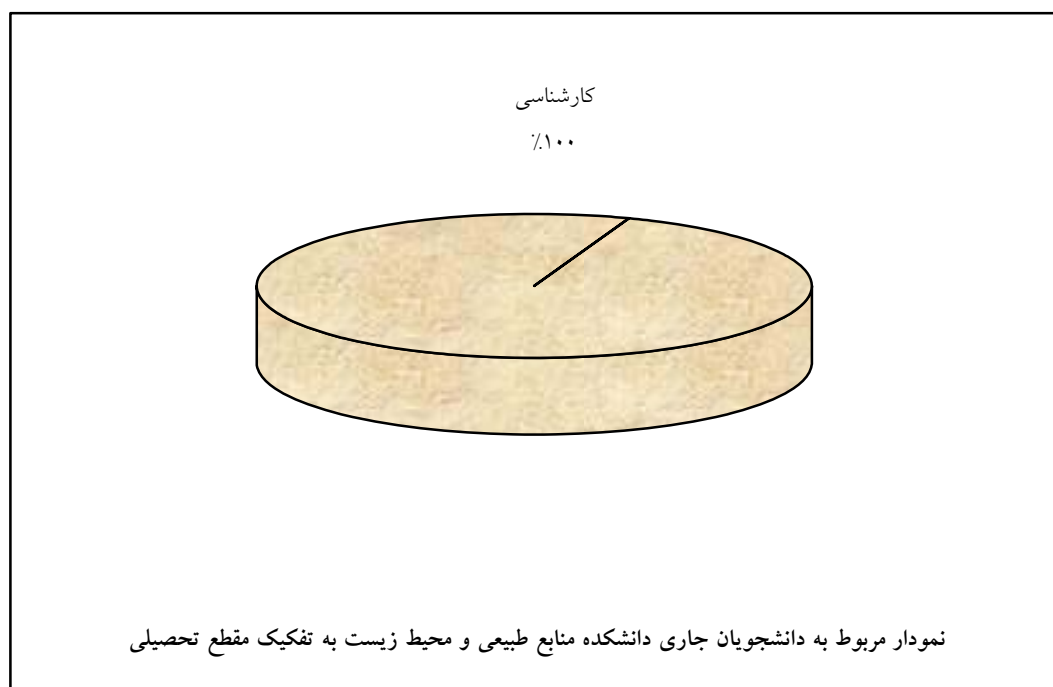
جمع	شبانہ		روزانہ		دوره		گروه آموزشی
	مرد	زن	مرد	زن	جنس	رشته تحصیلی	
۱۴۷	۳	۳۴	۳۴	۷۶	مهندسی منابع طبیعی - محیط زیست		محیط زیست
۸۲	۰	۱۱	۴	۶۷	مهندسی منابع طبیعی - مدیریت مناطق خشک و بیابانی		مدیریت مناطق خشک و بیابانی
۱۵۲	۴	۳۱	۴۸	۶۹	مهندسی منابع طبیعی - مرتع و آبخیزداری		مرتع و آبخیزداری
۳۸۱	۷	۷۶	۸۶	۲۱۲	جمع		

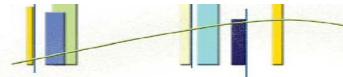




جدول ۳-۱-۴: توزیع دانشجویان جاری دانشکده منابع طبیعی و محیط زیست به تفکیک گروه آموزشی، رشته تحصیلی و مقطع تحصیلی

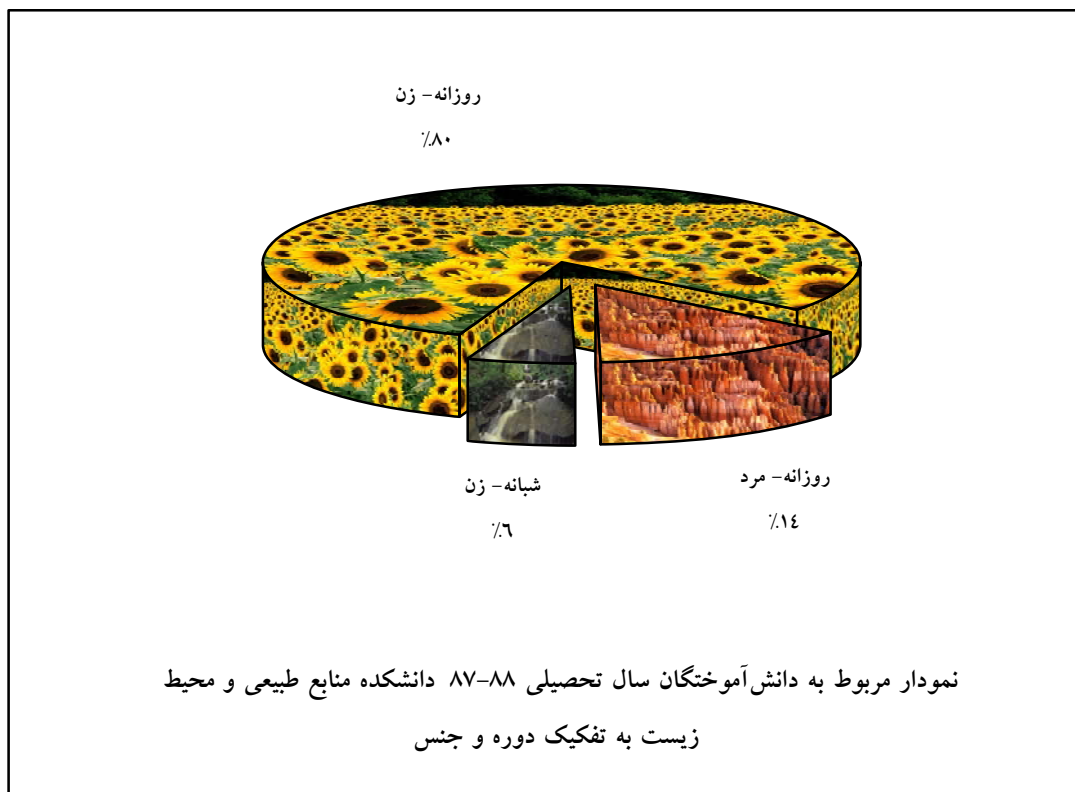
گروه آموزشی	مقطع تحصیلی / رشته تحصیلی	کاردانی	کارشناسی	کارشناسی ارشد	دکتری حرفه‌ای	دکتری Ph.D.	کارشناسی ناپیوسته	جمع
محیط زیست	مهندسی منابع طبیعی - محیط زیست	۰	۱۴۷	۰	۰	۰	۰	۱۴۷
مدیریت مناطق خشک و بیابانی	مهندسی منابع طبیعی - مدیریت مناطق خشک و بیابانی	۰	۸۲	۰	۰	۰	۰	۸۲
مرتع و آبخیزداری	مهندسی منابع طبیعی - مرتع و آبخیزداری	۰	۱۵۲	۰	۰	۰	۰	۱۵۲
جمع		۰	۳۸۱	۰	۰	۰	۰	۳۸۱

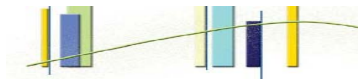




جدول ۳-۱-۵: توزیع دانش‌آموختگان سال تحصیلی ۸۸-۸۷ دانشکده منابع طبیعی و محیط زیست به تفکیک گروه آموزشی، رشته تحصیلی، دوره و جنس

گروه آموزشی	روزانه		شبانه		دوره جنس	رشته تحصیلی	
	مرد	زن	مرد	زن			
محیط زیست	۱۵	۱	۰	۲	مهندسی منابع طبیعی - محیط زیست	۱۸	
مدیریت مناطق خشک و بیابانی	۰	۰	۰	۰	مهندسی منابع طبیعی - مدیریت مناطق خشک و بیابانی	۰	
مرتع و آبخیزداری	۱۳	۴	۰	۰	مهندسی منابع طبیعی - مرتع و آبخیزداری	۱۷	
جمع						۲۸	۳۵

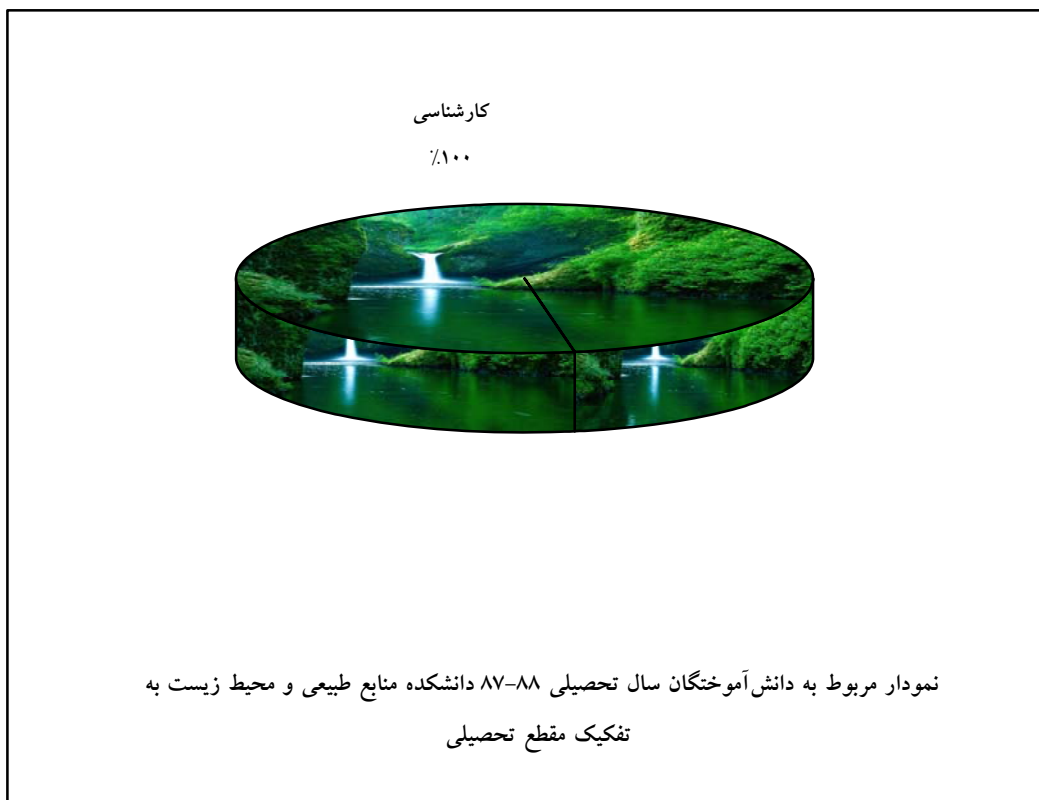


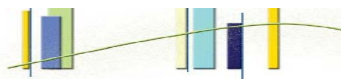


جدول ۳-۱-۶: توزیع دانش‌آموختگان سال تحصیلی ۸۸-۸۷ دانشکده منابع طبیعی و محیط زیست به تفکیک گروه آموزشی،

رشته تحصیلی و مقطع تحصیلی

گروه آموزشی	مقطع تحصیلی / رشته تحصیلی	کاردانی	کارشناسی	کارشناسی ارشد	دکتری حرفه‌ای	دکتری Ph.D.	کارشناسی ناپیوسته	جمع
محیط زیست	مهندسی منابع طبیعی - محیط زیست	۰	۱۸	۰	۰	۰	۰	۱۸
مدیریت مناطق خشک و بیابانی	مهندسی منابع طبیعی - مدیریت مناطق خشک و بیابانی	۰	۰	۰	۰	۰	۰	۰
مرتع و آبخیزداری	مهندسی منابع طبیعی - مرتع و آبخیزداری	۰	۱۷	۰	۰	۰	۰	۱۷
جمع		۰	۳۵	۰	۰	۰	۰	۳۵





جدول ۳-۱۲-۱-۷: توزیع متوسط زمان فارغ التحصیلی دانشجویان دانشکده منابع طبیعی و محیط زیست در سال تحصیلی ۸۷-۸۸ به تفکیک گروه آموزشی، دوره و مقطع تحصیلی (برحسب سال)

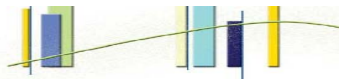
شبهانه					روزانه					دوره مقطع تحصیلی گروه آموزشی	
کارشناسی ناپیوسته	دکتری Ph.D.	کارشناسی ارشد	کارشناسی	کاردانی	کارشناسی ناپیوسته	دکتری Ph.D.	دکتری حرفه‌ای	کارشناسی ارشد	کارشناسی		کاردانی
-	-	-	۴.۰۰	-	-	-	-	-	۴.۰۰	-	محیط زیست
-	-	-	-	-	-	-	-	-	۴.۰۰	-	مرتج و آبخیزداری
-	-	-	۴.۰۰	-	-	-	-	-	۴.۰۰	-	میانگین کل

جدول ۳-۱۲-۱-۸: توزیع متوسط زمان فارغ التحصیلی دانشجویان کارشناسی دانشکده منابع طبیعی و محیط زیست در سال تحصیلی ۸۷-۸۸ به تفکیک گروه آموزشی، دوره و جنس (برحسب سال)

میانگین کل	شبهانه			روزانه			دوره جنس گروه آموزشی
	میانگین	مرد	زن	میانگین	مرد	زن	
۴.۰۰	۴.۰۰	-	۴.۰۰	۴.۰۰	۴.۰۰	۴.۰۰	محیط زیست
۴.۰۰	-	-	-	۴.۰۰	۴.۰۰	۴.۰۰	مرتج و آبخیزداری
۴.۰۰	۴.۰۰	-	۴.۰۰	۴.۰۰	۴.۰۰	۴.۰۰	میانگین کل

جدول ۳-۱۲-۱-۹: میانگین معدل دانش‌آموختگان دانشکده منابع طبیعی و محیط زیست در سال تحصیلی ۸۷-۸۸ به تفکیک گروه آموزشی و مقطع تحصیلی

کارشناسی ناپیوسته	دکتری Ph.D.	دکتری حرفه‌ای	کارشناسی ارشد	کارشناسی	کاردانی	مقطع تحصیلی گروه آموزشی
-	-	-	-	۱۶.۱۷	-	محیط زیست
-	-	-	-	۱۵.۵۶	-	مرتج و آبخیزداری
-	-	-	-	۱۵.۸۷	-	میانگین کل

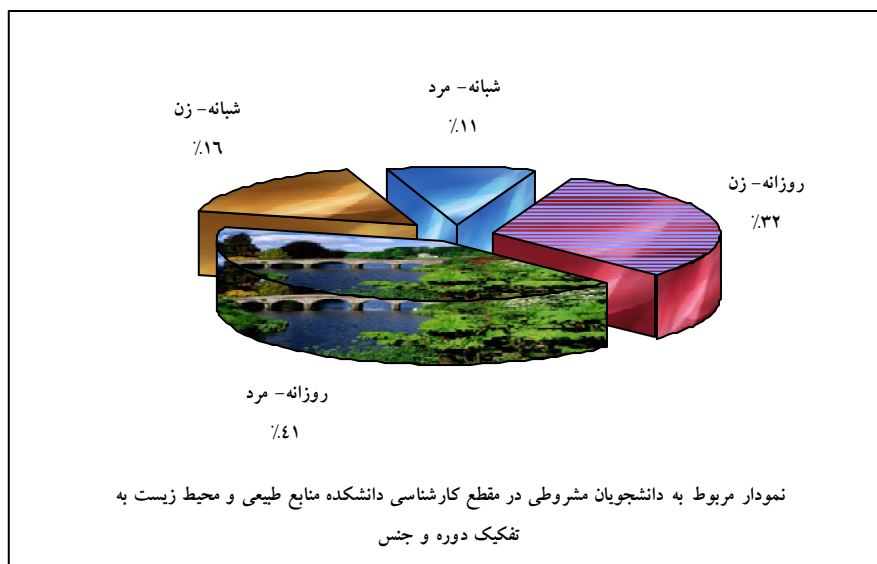


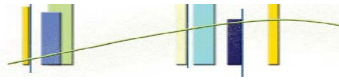
جدول ۳-۱۲-۱۰: توزیع شرکت کنندگان در کلاسهای ارائه شده توسط دانشکده منابع طبیعی و محیط زیست به تفکیک گروه آموزشی و مقطع تحصیلی

گروه آموزشی	مقطع تحصیلی					
	کارشناسی	کارشناسی ارشد	دکتری حرفه‌ای	دکتری Ph.D.	کارشناسی ناپیوسته	جمع
محیط زیست	۱۵۱۵	-	-	-	-	۱۵۱۵
مرتع و آبخیزداری	۱۵۷۹	-	-	-	-	۱۵۷۹
مدیریت مناطق خشک و بیابانی	۹۲۰	-	-	-	-	۹۲۰
مشترک بین گروه‌ها	۳۰۲	-	-	-	-	۳۰۲
جمع	۴۳۱۶	-	-	-	-	۴۳۱۶

جدول ۳-۱۲-۱۱: توزیع دانشجویان مشروطی در مقطع کارشناسی دانشکده منابع طبیعی و محیط زیست به تفکیک گروه آموزشی، دوره و جنس

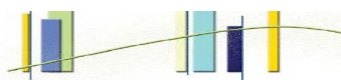
گروه آموزشی	جنس	روزانه			شبانه		
		زن	مرد	جمع	زن	مرد	جمع
محیط زیست		۲	۳	۵	۰	۱	۱
مدیریت مناطق خشک و بیابانی		۳	۰	۳	۲	۰	۲
مرتع و آبخیزداری		۱	۵	۶	۱	۱	۲
جمع		۶	۸	۱۴	۳	۲	۵





شاخص‌های حوزه آموزشی دانشکده منابع طبیعی و محیط زیست

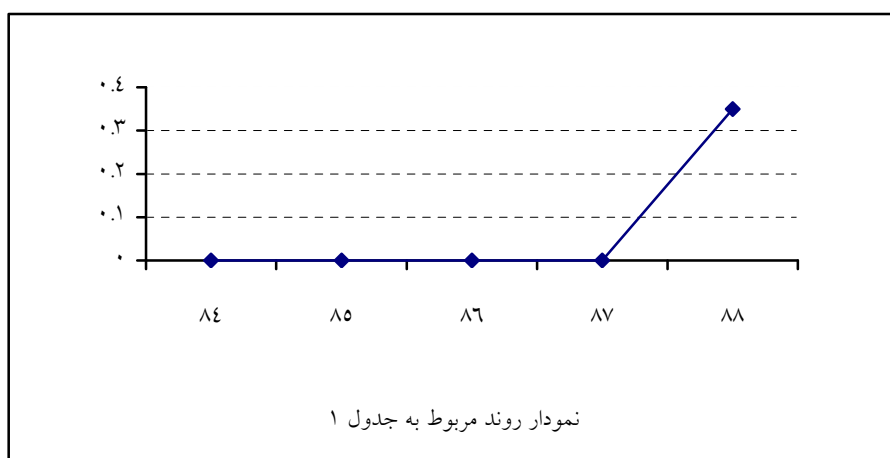
ردیف	فرمول اندازه‌گیری
۱	تعداد دانشجویان ورودی روزانه در مقطع کارشناسی
	تعداد دانشجویان ورودی
۲	تعداد دانشجویان ورودی شبانه در مقطع کارشناسی
	تعداد دانشجویان ورودی
۳	تعداد دانشجویان ورودی روزانه در مقطع کارشناسی ارشد
	تعداد دانشجویان ورودی
۴	تعداد دانشجویان ورودی شبانه در مقطع کارشناسی ارشد
	تعداد دانشجویان ورودی
۵	تعداد دانشجویان ورودی روزانه در مقطع دکتری Ph.D.
	تعداد دانشجویان ورودی
۶	تعداد دانشجویان ورودی شبانه در مقطع دکتری Ph.D.
	تعداد دانشجویان ورودی
۷	تعداد دانشجویان جاری تحصیلات تکمیلی
	تعداد دانشجویان جاری
۸	تعداد دانشجویان جاری
	تعداد اعضای هیات علمی
۹	تعداد فارغ‌التحصیلان در مقطع کارشناسی
	تعداد دانشجویان ورودی در مقطع کارشناسی
۱۰	تعداد فارغ‌التحصیلان در مقطع کارشناسی ارشد
	تعداد دانشجویان ورودی در مقطع کارشناسی ارشد
۱۱	تعداد فارغ‌التحصیلان در مقطع دکتری Ph.D.
	تعداد دانشجویان ورودی در مقطع دکتری Ph.D.



روند شاخص های برگزیده دانشکده منابع طبیعی و محیط زیست

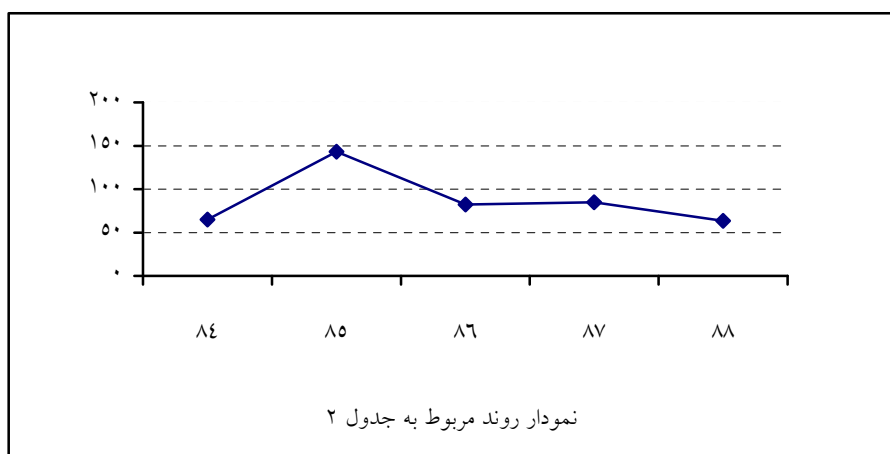
جدول ۱:

شاخص	سال	۸۴*	۸۵	۸۶	۸۷	۸۸
تعداد فارغ التحصیلان در مقطع کارشناسی		۰	۰	۰	۰	۳۵
تعداد دانشجویان ورودی در مقطع کارشناسی		۶۵	۷۹	۱۰۰	۱۰۱	۱۰۰
		$\frac{۰}{۶۵} = ۰.۰۰$	$\frac{۰}{۷۹} = ۰.۰۰$	$\frac{۰}{۱۰۰} = ۰.۰۰$	$\frac{۰}{۱۰۱} = ۰.۰۰$	$\frac{۳۵}{۱۰۰} = ۰.۳۵$

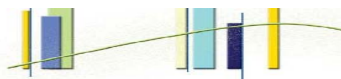


جدول ۲:

شاخص	سال	۸۴	۸۵	۸۶	۸۷	۸۸
تعداد دانشجویان جاری		۶۵	۱۴۳	۲۴۷	۳۴۰	۳۸۱
تعداد اعضای هیات علمی		۱	۱	۳	۴	۶
		$\frac{۶۵}{۱} = ۶۵$	$\frac{۱۴۳}{۱} = ۱۴۳$	$\frac{۲۴۷}{۳} = ۸۲.۳۳$	$\frac{۳۴۰}{۴} = ۸۵.۰۰$	$\frac{۳۸۱}{۶} = ۶۳.۵۰$



* دانشکده سال ۸۴ تاسیس شده است.



جدول ۳:

۸۸	۸۷	۸۶	۸۵	۸۴	سال	شاخص
$\frac{0}{381} = 0.000$	$\frac{0}{340} = 0.000$	$\frac{0}{247} = 0.000$	$\frac{0}{134} = 0.000$	$\frac{0}{65} = 0.000$		تعداد دانشجویان جاری تحصیلات تکمیلی
						تعداد دانشجویان جاری

