

۳-۱-۱ حوزه آموزشی

جدول ۳-۱-۱: توزیع دانشجویان ورودی دانشکده ادبیات و علوم انسانی به تفکیک گروه آموزشی، رشته تحصیلی،

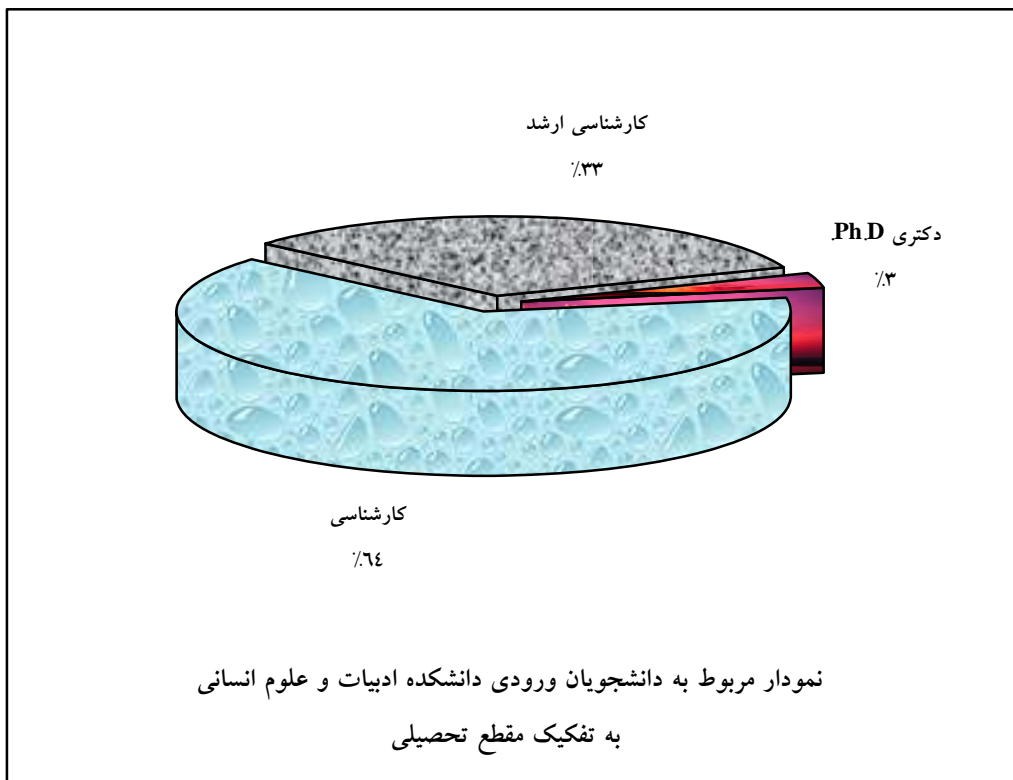
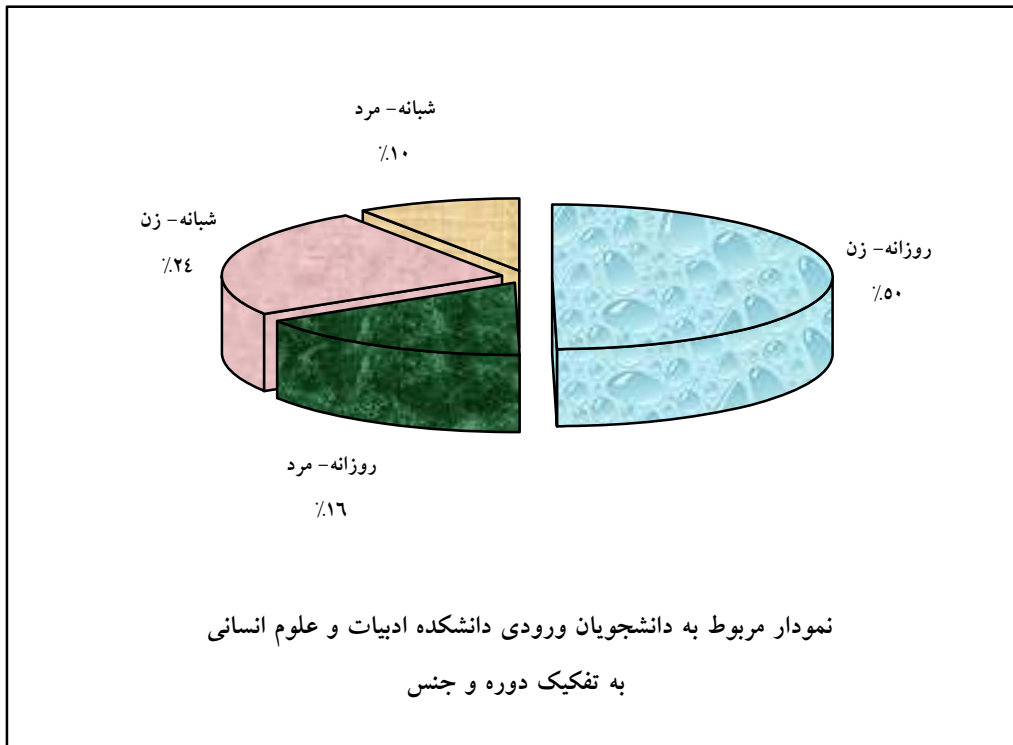

دوره و جنس

جمع	شبهانه		روزانه		دوره		گروه آموزشی
	مرد	زن	مرد	زن	جنس	رشته تحصیلی	
۴۵	۷	۱۰	۶	۲۲	تاریخ		تاریخ
۱۴	۳	۱	۵	۵	تاریخ - تاریخ ایران اسلامی		
۶	۱	۰	۳	۲	جغرافیای سیاسی		جغرافیا
۱۰	۴	۶	۰	۰	جغرافیای طبیعی - گرایش اقلیم شناسی در برنامه ریزی محیطی		
۹	۳	۶	۰	۰	جغرافیای طبیعی - گرایش ژئومورفولوژی در برنامه ریزی محیطی		
۵۳	۴	۸	۹	۳۲	جغرافیا و برنامه ریزی روستایی		
۶۵	۷	۱۰	۱۵	۳۳	جغرافیا و برنامه ریزی شهری		زبان و ادبیات انگلیسی
۸	۲	۰	۳	۳	مدیریت امور شهری		
۲۴	۱	۱۲	۲	۹	آموزش زبان انگلیسی		
۷۷	۵	۲۴	۸	۴۰	زبان و ادبیات انگلیسی		زبان و ادبیات روسی
۲۰	۴	۶	۴	۶	مترجمی زبان انگلیسی		
۳۱	۰	۰	۹	۲۲	مترجمی زبان روسی		زبان و ادبیات عرب
۶۹	۵	۱۵	۱۶	۳۳	زبان و ادبیات عربی		
۹۹	۸	۲۸	۲۰	۴۳	زبان و ادبیات فارسی		زبان و ادبیات فرانسه
۴۵	۳	۷	۳	۳۲	زبان و ادبیات فرانسه - ادبی		
۱۹	۰	۱۰	۲	۷	زبان و ادبیات فرانسه		زبانشناسی همگانی
۱۰	۱	۲	۲	۵	آموزش زبان فارسی به غیر فارسی زبانان		
۱۹	۰	۴	۱	۱۴	زبانشناسی همگانی		علوم اجتماعی
۱۴	۳	۳	۲	۶	پژوهش علوم اجتماعی		
۴۷	۴	۱۵	۲	۲۶	علوم اجتماعی - پژوهشگری علوم اجتماعی		
۶۸۴	۶۵	۱۶۷	۱۱۲	۳۴۰	جمع		



جدول ۳-۱-۲: توزیع دانشجویان ورودی دانشکده ادبیات و علوم انسانی به تفکیک گروه آموزشی، رشته تحصیلی و مقطع تحصیلی

گروه آموزشی	مقطع تحصیلی		کارشناسی	کارشناسی ارشد	دکتری حرفه‌ای	دکتری Ph.D.	کارشناسی ناپیوسته	جمع
	رشته تحصیلی	مقطع تحصیلی						
تاریخ	تاریخ	۰	۴۵	۰	۰	۰	۰	۴۵
	تاریخ- تاریخ ایران اسلامی	۰	۰	۱۴	۰	۰	۰	۱۴
جغرافیا	جغرافیای سیاسی	۰	۰	۶	۰	۰	۰	۶
	جغرافیای طبیعی - گرایش اقلیم شناسی در برنامه ریزی محیطی	۰	۰	۱۰	۰	۰	۰	۱۰
	جغرافیای طبیعی - گرایش ژئومورفولوژی در برنامه ریزی محیطی	۰	۰	۹	۰	۰	۰	۹
	جغرافیا و برنامه‌ریزی روستایی	۰	۴۴	۹	۰	۰	۰	۵۳
	جغرافیا و برنامه‌ریزی شهری	۰	۴۹	۱۶	۰	۰	۰	۶۵
	مدیریت امور شهری	۰	۰	۸	۰	۰	۰	۸
زبان و ادبیات انگلیسی	آموزش زبان انگلیسی	۰	۰	۲۴	۰	۰	۰	۲۴
	زبان و ادبیات انگلیسی	۰	۷۷	۰	۰	۰	۰	۷۷
	مترجمی زبان انگلیسی	۰	۰	۲۰	۰	۰	۰	۲۰
زبان و ادبیات روسی	مترجمی زبان روسی	۰	۳۱	۰	۰	۰	۰	۳۱
زبان و ادبیات عرب	زبان و ادبیات عربی	۰	۴۳	۲۱	۰	۵	۰	۶۹
زبان و ادبیات فارسی	زبان و ادبیات فارسی	۰	۵۸	۳۱	۰	۱۰	۰	۹۹
زبان و ادبیات فرانسه	زبان و ادبیات فرانسه- ادبی	۰	۴۵	۰	۰	۰	۰	۴۵
	زبان و ادبیات فرانسه	۰	۰	۱۹	۰	۰	۰	۱۹
زبان‌شناسی همگانی	آموزش زبان فارسی به غیر فارسی زبانان	۰	۰	۱۰	۰	۰	۰	۱۰
	زبان‌شناسی همگانی	۰	۰	۱۴	۰	۵	۰	۱۹
علوم اجتماعی	پژوهش علوم اجتماعی	۰	۰	۱۴	۰	۰	۰	۱۴
	علوم اجتماعی- پژوهشگری علوم اجتماعی	۰	۴۷	۰	۰	۰	۰	۴۷
جمع		۰	۴۳۹	۲۲۵	۰	۲۰	۰	۶۸۴





جدول ۳-۱-۱: توزیع دانشجویان جاری دانشکده ادبیات و علوم انسانی به تفکیک گروه آموزشی، رشته تحصیلی، دوره

و جنس

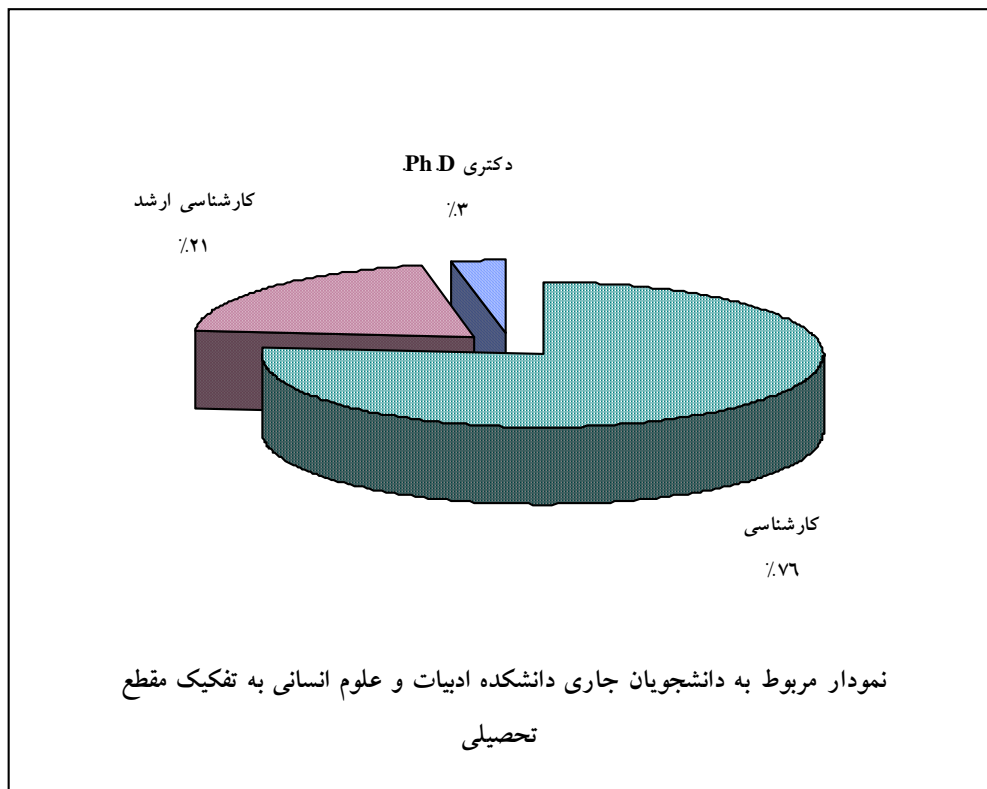

جمع	شبانہ		روزانہ		دوره جنس	رشته تحصیلی	گروه آموزشی
	مرد	زن	مرد	زن			
۲۴۹	۲۳	۸۳	۲۱	۱۲۲		تاریخ	تاریخ
۴۵	۶	۷	۱۶	۱۶		تاریخ - تاریخ ایران اسلامی	
۱۱	۰	۴	۴	۳		تاریخ - تاریخ ایران باستان	
۱۳	۴	۰	۶	۳		جغرافیای سیاسی	جغرافیا
۱۴	۵	۹	۰	۰		جغرافیای طبیعی - گرایش اقلیم شناسی در برنامه ریزی محیطی	
۱۵	۵	۱۰	۰	۰		جغرافیای طبیعی - گرایش ژئومورفولوژی در برنامه ریزی محیطی	
۲۳۳	۱۵	۶۸	۳۵	۱۱۵		جغرافیا و برنامه ریزی روستایی	
۳۰۳	۳۴	۷۶	۵۴	۱۳۹		جغرافیا و برنامه ریزی شهری	
۱۵	۳	۱	۴	۷		مدیریت امور شهری	
۷۷	۴	۲۶	۱۹	۲۸		آموزش زبان انگلیسی	زبان و ادبیات انگلیسی
۳۴۷	۳۷	۱۲۴	۴۲	۱۴۴		زبان و ادبیات انگلیسی	
۳۲	۵	۷	۹	۱۱		مترجمی زبان انگلیسی	
۱۱۱	۲	۲	۲۸	۷۹		مترجمی زبان روسی	زبان و ادبیات روسی
۳۳۱	۱۸	۱۰۸	۷۰	۱۳۵		زبان و ادبیات عربی	زبان و ادبیات عرب
۴۵۴	۳۰	۱۵۳	۸۷	۱۸۴		زبان و ادبیات فارسی	زبان و ادبیات فارسی
۹۹	۳	۲۷	۷	۶۲		زبان و ادبیات فرانسه - ادبی	زبان و ادبیات فرانسه
۲۱۱	۱۰	۷۶	۱۲	۱۱۳		زبان و ادبیات فرانسه	
۳۳	۴	۸	۴	۱۷		آموزش زبان فارسی به غیر فارسی زبانان	زبانشناسی همگانی
۵۹	۳	۱۵	۹	۳۲		زبانشناسی همگانی	
۳۰	۵	۶	۷	۱۲		پژوهش علوم اجتماعی	علوم اجتماعی
۱۰	۰	۰	۹	۱		علوم اجتماعی - جامعه شناسی اقتصادی و توسعه	
۳۴۹	۳۲	۱۱۹	۵۲	۱۴۶		علوم اجتماعی - پژوهشگری علوم اجتماعی	
۳۰۴۱	۲۴۸	۹۲۹	۴۹۵	۱۳۶۹		جمع	




جدول ۱-۱-۳: توزیع دانشجویان جاری دانشکده ادبیات و علوم انسانی به تفکیک گروه آموزشی، رشته تحصیلی

و مقطع تحصیلی

گروه آموزشی	مقطع تحصیلی		کارردانی	کارشناسی	کارشناسی ارشد	دکتری حرفه‌ای	دکتری Ph.D.	کارشناسی ناپیوسته	جمع
	رشته تحصیلی	مقطع تحصیلی							
تاریخ	تاریخ	۰	۰	۲۴۹	۰	۰	۰	۰	۲۴۹
	تاریخ- تاریخ ایران اسلامی	۰	۰	۰	۴۵	۰	۰	۰	۴۵
	تاریخ- تاریخ ایران باستان	۰	۰	۰	۱۱	۰	۰	۰	۱۱
جغرافیا	جغرافیای سیاسی	۰	۰	۰	۱۳	۰	۰	۰	۱۳
	جغرافیای طبیعی- گرایش اقلیم شناسی در برنامه ریزی محیطی	۰	۰	۰	۱۴	۰	۰	۰	۱۴
	جغرافیای طبیعی- گرایش ژئومورفولوژی در برنامه ریزی محیطی	۰	۰	۰	۱۵	۰	۰	۰	۱۵
	جغرافیا و برنامه‌ریزی روستایی	۰	۰	۱۹۰	۳۳	۰	۱۰	۰	۲۳۳
	جغرافیا و برنامه‌ریزی شهری	۰	۰	۲۵۲	۵۱	۰	۰	۰	۳۰۳
زبان و ادبیات انگلیسی	مدیریت امور شهری	۰	۰	۰	۱۵	۰	۰	۰	۱۵
	آموزش زبان انگلیسی	۰	۰	۰	۷۳	۰	۴	۰	۷۷
	زبان و ادبیات انگلیسی	۰	۰	۰	۰	۰	۰	۰	۳۴۷
زبان و ادبیات روسی	مترجمی زبان انگلیسی	۰	۰	۰	۳۲	۰	۰	۰	۳۲
	مترجمی زبان روسی	۰	۰	۰	۱۱۱	۰	۰	۰	۱۱۱
	زبان و ادبیات عربی	۰	۰	۰	۲۵۹	۶۰	۱۲	۰	۳۳۱
زبان و ادبیات فارسی	زبان و ادبیات فارسی	۰	۰	۰	۳۱۸	۹۴	۴۲	۰	۴۵۴
	زبان و ادبیات فرانسه- ادبی	۰	۰	۰	۹۹	۰	۰	۰	۹۹
زبان و ادبیات فرانسه	زبان و ادبیات فرانسه	۰	۰	۰	۱۶۹	۴۲	۰	۰	۲۱۱
	آموزش زبان فارسی به غیر فارسی زبانان	۰	۰	۰	۰	۳۳	۰	۰	۳۳
علوم اجتماعی	زبان‌شناسی همگانی	۰	۰	۰	۰	۴۶	۱۳	۰	۵۹
	پژوهش علوم اجتماعی	۰	۰	۰	۰	۳۰	۰	۰	۳۰
	علوم اجتماعی- جامعه‌شناسی اقتصادی و توسعه	۰	۰	۰	۰	۰	۱۰	۰	۱۰
علوم اجتماعی	علوم اجتماعی- پژوهشگری علوم اجتماعی	۰	۰	۰	۳۳۴	۱۵	۰	۰	۳۴۹
	جمع	۰	۰	۰	۲۳۲۸	۶۲۲	۹۱	۰	۳۰۴۱





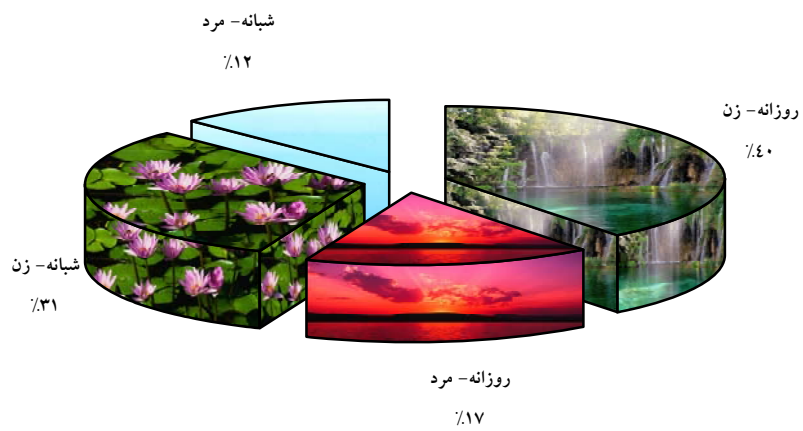
جدول ۳-۱-۵: توزیع دانش‌آموختگان سال تحصیلی ۸۷-۸۸ دانشکده ادبیات و علوم انسانی به تفکیک گروه آموزشی، رشته تحصیلی، دوره و جنس

جمع	شبهانه		روزانه		دوره		گروه آموزشی
	مرد	زن	مرد	زن	جنس	رشته تحصیلی	
۳۸	۵	۱۱	۴	۱۸	تاریخ		تاریخ
۳	۰	۱	۲	۰	تاریخ - تاریخ ایران اسلامی		
۳۱	۱۳	۱۶	۱	۱	جغرافیا و برنامه‌ریزی روستایی		جغرافیا
۸۱	۱۲	۱۲	۲۵	۳۲	جغرافیا و برنامه‌ریزی شهری		
۴	۱	۳	۰	۰	جغرافیای طبیعی		
۸	۱	۵	۰	۲	آموزش زبان انگلیسی		زبان و ادبیات انگلیسی
۷۲	۱۱	۳۳	۸	۲۰	زبان و ادبیات انگلیسی		
۲۷	۰	۰	۶	۲۱	مترجمی زبان روسی		زبان و ادبیات روسی
۴۹	۴	۱۴	۱۱	۲۰	زبان و ادبیات عربی		زبان و ادبیات عرب
۷۰	۵	۲۴	۱۱	۳۰	زبان و ادبیات فارسی		زبان و ادبیات فارسی
۳۸	۰	۱۷	۳	۱۸	زبان و ادبیات فرانسه		زبان و ادبیات فرانسه
۳	۰	۰	۱	۲	آموزش زبان فارسی به غیرفارسی‌زبانان		زبان‌شناسی همگانی
۴	۰	۱	۲	۱	زبان‌شناسی همگانی		
۶۲	۹	۱۷	۸	۲۸	علوم اجتماعی - پژوهشگری علوم اجتماعی		
۴۹۰	۶۱	۱۵۴	۸۲	۱۹۳	جمع		

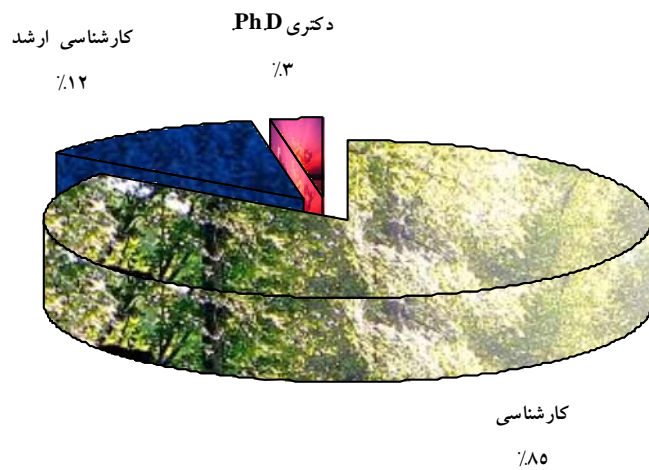


جدول ۱-۱-۳: توزیع دانش‌آموختگان سال تحصیلی ۸۸-۸۷ دانشکده ادبیات و علوم انسانی به تفکیک گروه آموزشی، رشته تحصیلی و مقطع تحصیلی

گروه آموزشی	مقطع تحصیلی		کارردانی	کارشناسی	کارشناسی ارشد	دکتری حرفه‌ای	دکتری Ph.D.	کارشناسی ناپیوسته	جمع
	رشته تحصیلی	مقطع تحصیلی							
تاریخ	تاریخ	۰	۰	۳۸	۰	۰	۰	۰	۳۸
	تاریخ- تاریخ ایران اسلامی	۰	۰	۳	۰	۰	۰	۰	۳
جغرافیا	جغرافیا و برنامه‌ریزی روستایی	۰	۰	۲۷	۳	۰	۱	۰	۳۱
	جغرافیا و برنامه‌ریزی شهری	۰	۰	۷۳	۸	۰	۰	۰	۸۱
	جغرافیای طبیعی	۰	۰	۰	۴	۰	۰	۰	۴
زبان و ادبیات انگلیسی	آموزش زبان انگلیسی	۰	۰	۰	۸	۰	۰	۰	۸
	زبان و ادبیات انگلیسی	۰	۰	۷۲	۰	۰	۰	۰	۷۲
زبان و ادبیات روسی	مترجمی زبان روسی	۰	۰	۲۷	۰	۰	۰	۰	۲۷
زبان و ادبیات عرب	زبان و ادبیات عربی	۰	۰	۴۰	۵	۰	۴	۰	۴۹
زبان و ادبیات فارسی	زبان و ادبیات فارسی	۰	۰	۴۹	۱۵	۰	۶	۰	۷۰
زبان و ادبیات فرانسه	زبان و ادبیات فرانسه	۰	۰	۳۳	۵	۰	۰	۰	۳۸
زبان‌شناسی همگانی	آموزش زبان فارسی به غیرفارسی‌زبانان	۰	۰	۰	۳	۰	۰	۰	۳
	زبان‌شناسی همگانی	۰	۰	۰	۲	۰	۲	۰	۴
علوم اجتماعی	علوم اجتماعی- پژوهشگری علوم اجتماعی	۰	۰	۵۷	۵	۰	۰	۰	۶۲
جمع		۰	۰	۴۱۶	۶۱	۰	۱۳	۰	۴۹۰



نمودار مربوط به دانش‌آموختگان سال تحصیلی ۸۸-۸۷ دانشکده ادبیات و علوم انسانی به تفکیک دوره و جنس



نمودار مربوط به دانش‌آموختگان سال تحصیلی ۸۸-۸۷ دانشکده ادبیات و علوم انسانی به تفکیک مقطع تحصیلی



جدول ۳-۱-۱-۷: توزیع متوسط زمان فارغ‌التحصیلی دانشجویان دانشکده ادبیات و علوم انسانی در سال تحصیلی ۸۸-۸۷ به تفکیک گروه آموزشی، دوره و مقطع تحصیلی (برحسب سال)

شبهانه					روزانه						دوره مقطع تحصیلی گروه آموزشی
کارشناسی نایب‌دکتری	دکتری Ph.D.	کارشناسی ارشد	کارشناسی	کارردانی	کارشناسی نایب‌دکتری	دکتری Ph.D.	دکتری حرفه‌ای	کارشناسی ارشد	کارشناسی	کارردانی	
-	-	۳.۰۰	۴.۰۰	-	-	۰	-	۳.۰۰	۴.۰۹	-	تاریخ
-	-	۳.۱۱	۴.۷۷	-	-	۶.۰۰	-	۲.۸۳	۴.۶۵	-	جغرافیا
-	-	۳.۰۰	۴.۱۱	-	-	-	-	۳.۰۰	۴.۵۴	-	زبان و ادبیات انگلیسی
-	-	-	-	-	-	-	-	-	۴.۳۷	-	زبان و ادبیات روسی
-	-	۳.۰۰	۴.۲۴	-	-	۴.۷۵	-	۲.۷۵	۴.۳۵	-	زبان و ادبیات عرب
-	-	۳.۲۹	۴.۵۹	-	-	۶.۸۳	-	۳.۱۳	۴.۱۹	-	زبان و ادبیات فارسی
-	-	۲.۳۳	۴.۲۹	-	-	-	-	۳.۰۰	۴.۹۵	-	زبان و ادبیات فرانسه
-	-	۳.۰۰	-	-	-	۴.۰۰	-	۲.۲۵	۰	-	زبان‌شناسی همگانی
-	-	۳.۰۰	۴.۷۴	-	-	-	-	۳.۰۰	۴.۷۶	-	علوم اجتماعی
-	-	۳.۰۳	۴.۴۴	-	-	۵.۶۹	-	۲.۸۷	۴.۵۱	-	میانگین کل

جدول ۳-۱-۱-۸: توزیع متوسط زمان فارغ‌التحصیلی دانشجویان کارشناسی دانشکده ادبیات و علوم انسانی در سال تحصیلی ۸۸-۸۷ به تفکیک گروه آموزشی، دوره و جنس (برحسب سال)

میانگین کل	شبهانه			روزانه			دوره جنس گروه آموزشی
	میانگین	مرد	زن	میانگین	مرد	زن	
۴.۰۵	۴.۰۰	۴.۰۰	۴.۰۰	۴.۰۹	۴.۰۰	۴.۱۱	تاریخ
۴.۷۱	۴.۷۷	۴.۸۸	۴.۶۵	۴.۶۵	۴.۴۳	۴.۸۱	جغرافیا
۴.۲۹	۴.۱۱	۴.۲۲	۴.۰۷	۴.۵۴	۵.۰۰	۴.۳۵	زبان و ادبیات انگلیسی
۴.۳۷	-	-	-	۴.۳۷	۴.۱۷	۴.۴۳	زبان و ادبیات روسی
۴.۳۰	۴.۲۴	۴.۳۳	۴.۲۱	۴.۳۵	۴.۶۰	۴.۲۸	زبان و ادبیات عرب
۴.۳۷	۴.۵۹	۵.۲۵	۴.۴۴	۴.۱۹	۳.۷۵	۴.۲۶	زبان و ادبیات فارسی
۴.۶۷	۴.۲۹	-	۴.۲۹	۴.۹۵	۶.۳۳	۴.۶۹	زبان و ادبیات فرانسه
۴.۷۵	۴.۷۴	۴.۶۳	۴.۸۰	۴.۷۶	۴.۳۳	۴.۸۵	علوم اجتماعی
۴.۴۸	۴.۴۴	۴.۶۴	۴.۳۶	۴.۵۱	۴.۵۲	۴.۵۱	میانگین کل



جدول ۳-۱-۱-۹: میانگین معدل دانش‌آموختگان دانشکده ادبیات و علوم انسانی در سال تحصیلی ۸۸-۸۷ به تفکیک گروه آموزشی و مقطع تحصیلی

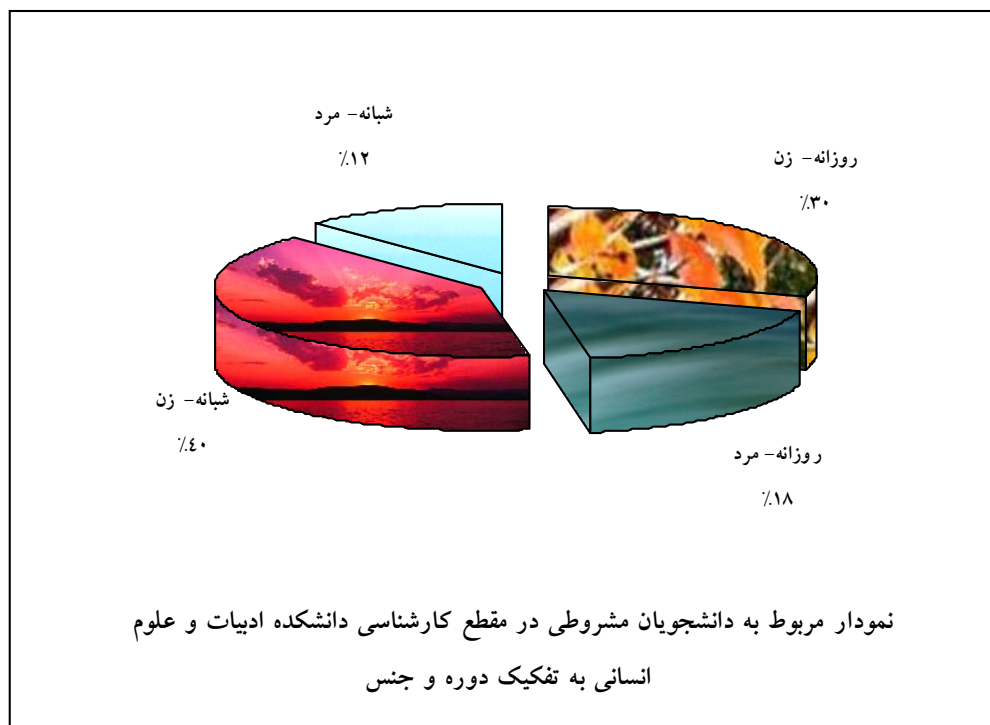
گروه آموزشی	مقطع تحصیلی	کاردانی	کارشناسی	کارشناسی ارشد	دکتری حرفه‌ای	دکتری Ph.D.	کارشناسی ناپیوسته
تاریخ	-	-	۱۵.۵۹	۱۷.۰۰	-	-	-
جغرافیا	-	-	۱۴.۶۰	۱۷.۵۴	-	۱۷.۲۳	-
زبان و ادبیات انگلیسی	-	-	۱۵.۸۸	۱۷.۸۹	-	-	-
زبان و ادبیات روسی	-	-	۱۷.۰۵	-	-	-	-
زبان و ادبیات عربی	-	-	۱۵.۶۶	۱۶.۹۹	-	۱۸.۳۲	-
زبان و ادبیات فارسی	-	-	۱۵.۲۲	۱۶.۹۴	-	۱۶.۹۳	-
زبان و ادبیات فرانسه	-	-	۱۵.۷۹	۱۷.۹۴	-	-	-
زبان‌شناسی همگانی	-	-	-	۱۸.۲۳	-	۱۷.۷۹	-
علوم اجتماعی	-	-	۱۵.۱۶	۱۶.۸۰	-	-	-
میانگین کل	-	-	۱۵.۴۲	۱۷.۴۰	-	۱۷.۵۱	-

جدول ۳-۱-۱-۱۰: توزیع شرکت‌کنندگان در کلاس‌های ارائه شده توسط گروه‌های آموزشی دانشکده ادبیات و علوم انسانی به تفکیک گروه آموزشی و مقطع تحصیلی

گروه آموزشی	مقطع تحصیلی	کاردانی	کارشناسی	کارشناسی ارشد	دکتری حرفه‌ای	دکتری Ph.D.	کارشناسی ناپیوسته	جمع
تاریخ	-	-	۲۷۶۵	۲۹۶	-	-	-	۳۰۶۱
جغرافیا	-	-	۵۴۱۳	۹۱۱	-	۳۸	-	۶۳۶۲
زبان و ادبیات انگلیسی	-	-	۳۵۸۸	۷۴۳	-	۱۲	-	۴۳۴۳
زبان و ادبیات روسی	-	-	۱۱۸۴	-	-	-	-	۱۱۸۴
زبان و ادبیات عرب	-	-	۲۸۲۱	۳۴۷	-	۲۴	-	۳۱۹۲
زبان و ادبیات فارسی	-	-	۳۶۷۸	۴۷۵	-	۱۱۷	-	۴۲۷۰
زبان و ادبیات فرانسه	-	-	۱۹۲۳	۲۴۰	-	-	-	۲۱۶۳
زبان‌شناسی همگانی	-	-	۷۳	۴۸۵	-	۲۸	-	۵۸۶
علوم اجتماعی	-	-	۳۲۴۷	۱۷۲	-	۲۴	-	۳۴۴۳
مشترک بین گروه‌ها	-	-	۴۷۸	-	-	-	-	۴۷۸
جمع	-	-	۲۵۱۷۰	۳۶۶۹	-	۲۴۳	-	۲۹۰۸۲

جدول ۱-۱-۳: توزیع دانشجویان مشروطی در مقطع کارشناسی دانشکده ادبیات و علوم انسانی به تفکیک گروه آموزشی، دوره و جنس

جمع	شبانه			روزانه			دوره جنس	گروه آموزشی
	جمع	مرد	زن	جمع	مرد	زن		
۲	۱	۰	۱	۱	۰	۱		تاریخ
۱۹	۷	۲	۵	۱۲	۳	۹		جغرافیا
۷	۵	۲	۳	۲	۰	۲		زبان و ادبیات انگلیسی
۱	۰	۰	۰	۱	۱	۰		زبان و ادبیات روسی
۱۲	۶	۱	۵	۶	۵	۱		زبان و ادبیات عرب
۲۴	۱۹	۵	۱۴	۵	۳	۲		زبان و ادبیات فارسی
۱۱	۴	۰	۴	۷	۰	۷		زبان و ادبیات فرانسه
۱۵	۶	۱	۵	۹	۴	۵		علوم اجتماعی
۹۱	۴۸	۱۱	۳۷	۴۳	۱۶	۲۷		جمع





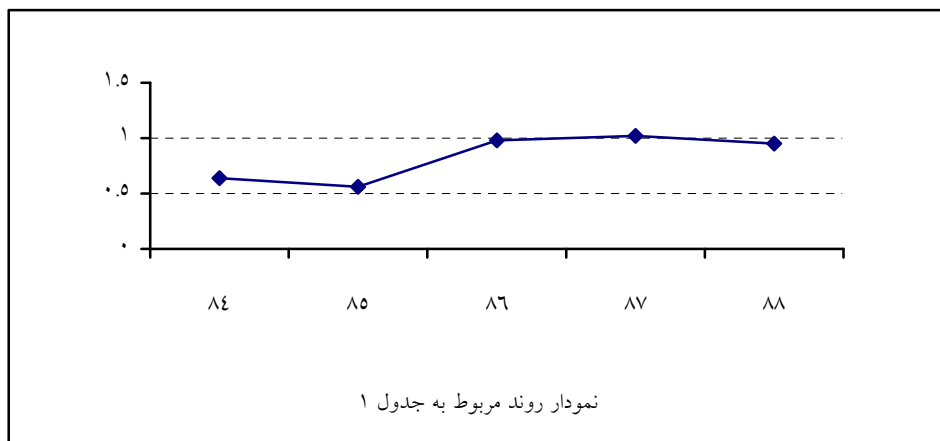
شاخص‌های حوزه آموزشی دانشکده ادبیات و علوم انسانی

ردیف	فرمول اندازه‌گیری
۱	تعداد دانشجویان ورودی روزانه در مقطع کارشناسی
	تعداد دانشجویان ورودی
۲	تعداد دانشجویان ورودی شبانه در مقطع کارشناسی
	تعداد دانشجویان ورودی
۳	تعداد دانشجویان ورودی روزانه در مقطع کارشناسی ارشد
	تعداد دانشجویان ورودی
۴	تعداد دانشجویان ورودی شبانه در مقطع کارشناسی ارشد
	تعداد دانشجویان ورودی
۵	تعداد دانشجویان ورودی روزانه در مقطع دکتری Ph.D.
	تعداد دانشجویان ورودی
۶	تعداد دانشجویان ورودی شبانه در مقطع دکتری Ph.D.
	تعداد دانشجویان ورودی
۷	تعداد دانشجویان جاری تحصیلات تکمیلی
	تعداد دانشجویان جاری
۸	تعداد دانشجویان جاری
	تعداد اعضای هیات علمی
۹	تعداد فارغ‌التحصیلان در مقطع کارشناسی
	تعداد دانشجویان ورودی در مقطع کارشناسی
۱۰	تعداد فارغ‌التحصیلان در مقطع کارشناسی ارشد
	تعداد دانشجویان ورودی در مقطع کارشناسی ارشد
۱۱	تعداد فارغ‌التحصیلان در مقطع دکتری Ph.D.
	تعداد دانشجویان ورودی در مقطع دکتری Ph.D.

روند شاخص‌های برگزیده دانشکده ادبیات و علوم انسانی

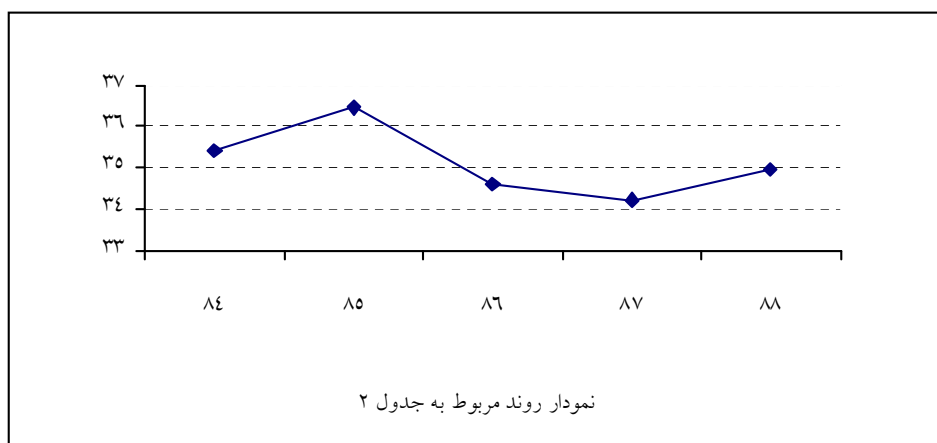
جدول ۱:

شاخص	سال	۸۴	۸۵	۸۶	۸۷	۸۸
تعداد فارغ‌التحصیلان در مقطع کارشناسی		۴۲۰	۳۸۵	۴۸۰	۴۵۵	۴۱۵
تعداد دانشجویان ورودی در مقطع کارشناسی		۶۵۵	۶۸۷	۴۹۲	۴۴۵	۴۳۹
		۰.۶۴ = $\frac{۴۲۰}{۶۵۵}$	۰.۵۶ = $\frac{۳۸۵}{۶۸۷}$	۰.۹۸ = $\frac{۴۸۰}{۴۹۲}$	۱.۰۲ = $\frac{۴۵۵}{۴۴۵}$	۰.۹۵ = $\frac{۴۱۵}{۴۳۹}$



جدول ۲:

شاخص	سال	۸۴	۸۵	۸۶	۸۷	۸۸
تعداد دانشجویان جاری		۳۰۸۲	۳۲۴۵	۳۱۱۵	۳۰۸۰	۳۰۴۱
تعداد اعضای هیات علمی		۸۷	۸۹	۹۰	۹۰	۸۷
		۳۵.۴۳ = $\frac{۳۰۸۲}{۸۷}$	۳۶.۴۶ = $\frac{۳۲۴۵}{۸۹}$	۳۴.۶۱ = $\frac{۳۱۱۵}{۹۰}$	۳۴.۲۲ = $\frac{۳۰۸۰}{۹۰}$	۳۴.۹۵ = $\frac{۳۰۴۱}{۸۷}$





جدول ۳:

۸۸		۸۷		۸۶		۸۵		۸۴		سال	شاخص
۷۱۵	$\frac{715}{3041} = 0.23$	۵۶۷	$\frac{567}{3080} = 0.18$	۴۲۵	$\frac{425}{3115} = 0.14$	۳۵۴	$\frac{354}{3245} = 0.11$	۳۰۲	$\frac{302}{3082} = 0.10$	تعداد دانشجویان جاری تحصیلات تکمیلی	
										تعداد دانشجویان جاری	

