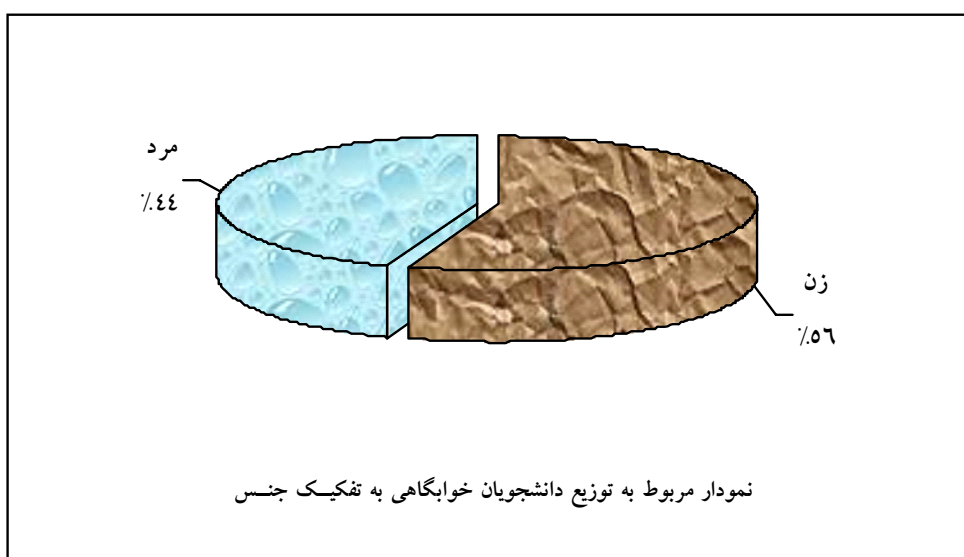


۲-۴-۱ مدیریت دانشجویی

جدول ۲-۴-۱: توزیع دانشجویان خوابگاهی به تفکیک دانشکده و جنس

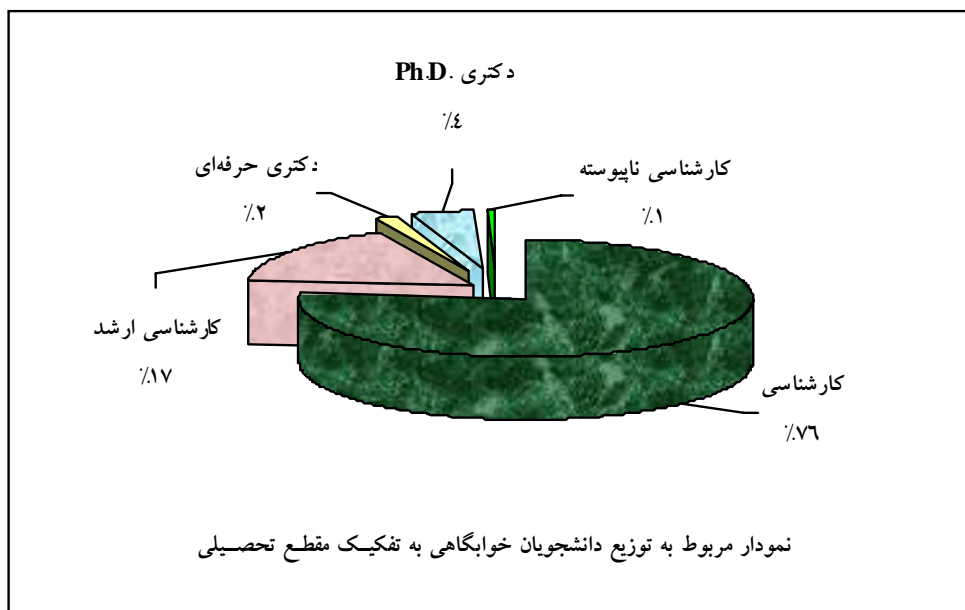
جمع	جنس		دانشکده
	مرد	زن	
۸۶۵	۲۷۰	۵۹۵	ادبیات و علوم انسانی
۴۸۵	۱۰۹	۳۷۶	الهیات و معارف اسلامی
۱۶۲	۸۷	۷۵	تربیت بدنی
۱۴۱	۷۴	۶۷	دامپزشکی
۴۷۹	۱۷۴	۳۰۵	علوم
۵۹۰	۲۳۷	۳۵۳	علوم اداری و اقتصادی
۴۱۶	۱۳۲	۲۸۴	علوم تربیتی و روانشناسی
۲۵۶	۹۵	۱۶۱	علوم ریاضی
۷۲۸	۳۹۸	۳۳۰	کشاورزی
۳۹	۱۵	۲۴	معماری و شهرسازی
۱۲۷	۴۱	۸۶	منابع طبیعی و محیط زیست
۹۵۶	۶۹۵	۲۶۱	مهندسی
۵۲۴۴	۲۳۲۷	۲۹۱۷	جمع





جدول ۲-۴-۱: توزیع دانشجویان خوابگاهی به تفکیک دانشکده و مقطع تحصیلی

جمع	کارشناسی ناپیوسته	دکتری Ph.D.	دکتری حرفه‌ای	کارشناسی ارشد	کارشناسی	مقطع تحصیلی	دانشکده
۸۶۵	۰	۲۰	۰	۱۳۹	۷۰۶	ادبیات و علوم انسانی	
۴۸۵	۰	۹	۱	۷۷	۳۹۸	الهیات و معارف اسلامی	
۱۶۲	۰	۰	۰	۱۲	۱۵۰	تربیت بدنی	
۱۴۱	۳۵	۱۰	۹۶	۰	۰	دامپزشکی	
۴۷۹	۰	۵۳	۰	۱۵۴	۲۷۲	علوم	
۵۹۰	۰	۲	۰	۶۵	۵۲۳	علوم اداری و اقتصادی	
۴۱۶	۰	۷	۰	۴۴	۳۶۵	علوم تربیتی و روانشناسی	
۲۵۶	۰	۱۸	۰	۳۹	۱۹۹	علوم ریاضی	
۷۲۸	۰	۶۴	۰	۱۸۴	۴۸۰	کشاورزی	
۳۹	۰	۰	۰	۰	۳۹	معماری و شهرسازی	
۱۲۷	۰	۰	۰	۰	۱۲۷	منابع طبیعی و محیط زیست	
۹۵۶	۰	۳۹	۰	۱۶۴	۷۵۳	مهندسی	
۵۲۴۴	۳۵	۲۲۲	۹۷	۸۷۸	۴۰۱۲	جمع	





جدول ۲-۴-۱: توزیع دانشجویان خوابگاهی به تفکیک مقطع تحصیلی و جنس

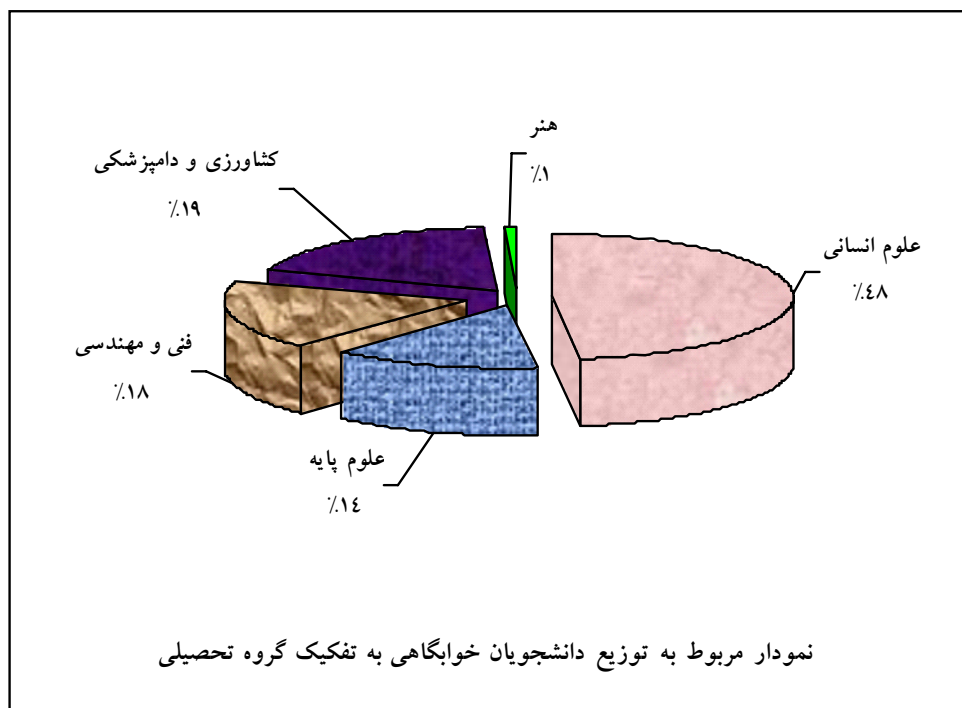
جمع	مرد	زن	جنس
			مقطع تحصیلی
۴۰۱۲	۱۵۹۶	۲۴۱۶	کارشناسی
۸۷۸	۴۸۳	۳۹۵	کارشناسی ارشد
۹۷	۴۰	۵۷	دکتری حرفه‌ای
۲۲۲	۱۸۳	۳۹	دکتری Ph.D.
۳۵	۲۵	۱۰	کارشناسی ناپیوسته
۵۲۴۴	۲۳۲۷	۲۹۱۷	جمع

جدول ۲-۴-۲: توزیع دانشجویان خوابگاهی به تفکیک گروه تحصیلی و جنس

جمع	مرد	زن	جنس
			گروه تحصیلی
۲۵۱۸	۸۳۵	۱۶۸۳	علوم انسانی
۷۳۵	۲۶۹	۴۶۶	علوم پایه
۹۵۶	۶۹۵	۲۶۱	فنی و مهندسی
۹۹۶	۵۱۳	۴۸۳	کشاورزی و دامپزشکی
۳۹	۱۵	۲۴	هنر
۵۲۴۴	۲۳۲۷	۲۹۱۷	جمع

جدول ۲-۴-۱-۵: توزیع دانشجویان خوابگاهی به تفکیک گروه تحصیلی و مقطع تحصیلی

جمع	کارشناسی ناپیوسته	دکتری Ph.D.	دکتری حرفه‌ای	کارشناسی ارشد	کارشناسی	مقطع تحصیلی	گروه تحصیلی
						مقطع تحصیلی	گروه تحصیلی
۲۵۱۸	۰	۳۸	۱	۳۳۷	۲۱۴۲	علوم انسانی	
۷۳۵	۰	۷۱	۰	۱۹۳	۴۷۱	علوم پایه	
۹۵۶	۰	۳۹	۰	۱۶۴	۷۵۳	فنی و مهندسی	
۹۹۶	۳۵	۷۴	۹۶	۱۸۴	۶۰۷	کشاورزی و دامپزشکی	
۳۹	۰	۰	۰	۰	۳۹	هنر	
۵۲۴۴	۳۵	۲۲۲	۹۷	۸۷۸	۴۰۱۲	جمع	





جدول ۲-۴-۱: نسبت دانشجویان خوابگاهی به دانشجویان روزانه به تفکیک دانشکده و جنس

درصد دانشجویان خوابگاهی به دانشجویان روزانه			دانشجویان روزانه			دانشجویان خوابگاهی			جنس	دانشکده
جمع	مرد	زن	جمع	مرد	زن	جمع	مرد	زن		
۴۹.۴۹	۵۶.۱۳	۴۶.۹۶	۱۷۴۸	۴۸۱	۱۲۶۷	۸۶۵	۲۷۰	۵۹۵	ادبیات و علوم انسانی	
۵۲.۱۰	۴۸.۸۸	۵۳.۱۱	۹۳۱	۲۲۳	۷۰۸	۴۸۵	۱۰۹	۳۷۶	الهیات و معارف اسلامی	
۶۲.۰۷	۶۳.۵۰	۶۰.۴۸	۲۶۱	۱۳۷	۱۲۴	۱۶۲	۸۷	۷۵	تربیت بدنی	
۵۲.۰۳	۵۷.۸۱	۴۶.۸۵	۲۷۱	۱۲۸	۱۴۳	۱۴۱	۷۴	۶۷	دامپزشکی	
۵۳.۰۵	۸۲.۸۶	۴۴.۰۱	۹۰۳	۲۱۰	۶۹۳	۴۷۹	۱۷۴	۳۰۵	علوم	
۴۸.۷۶	۵۵.۱۲	۴۵.۲۶	۱۲۱۰	۴۳۰	۷۸۰	۵۹۰	۲۳۷	۳۵۳	علوم اداری و اقتصادی	
۳۵.۳۵	۳۳.۸۵	۳۶.۰۹	۱۱۷۷	۳۹۰	۷۸۷	۴۱۶	۱۳۲	۲۸۴	علوم تربیتی و روانشناسی	
۳۷.۷۱	۳۹.۵۸	۳۶.۶۹	۶۷۹	۲۴۰	۴۳۹	۲۵۶	۹۵	۱۶۱	علوم ریاضی	
۴۵.۰۰	۵۳.۵۷	۳۷.۷۱	۱۶۱۸	۷۴۳	۸۷۵	۷۲۸	۳۹۸	۳۳۰	کشاورزی	
۳۱.۲۰	۳۹.۴۷	۲۷.۵۹	۱۲۵	۳۸	۸۷	۳۹	۱۵	۲۴	معماری و شهرسازی	
۴۷.۷۵	۶۱.۱۹	۴۳.۲۲	۲۶۶	۶۷	۱۹۹	۱۲۷	۴۱	۸۶	منابع طبیعی و محیط زیست	
۳۵.۸۰	۳۶.۵۸	۳۳.۸۵	۲۶۷۱	۱۹۰۰	۷۷۱	۹۵۶	۶۹۵	۲۶۱	مهندسی	
۴۴.۲۲	۹۱.۴۰	۴۲.۴۴	۱۱۸۶۰	۴۹۸۷	۶۸۷۳	۵۲۴۴	۲۳۲۷	۲۹۱۷	جمع	



جدول ۲-۴-۱: نسبت دانشجویان خوابگاهی به دانشجویان روزانه به تفکیک مقطع تحصیلی و جنس

درصد دانشجویان خوابگاهی به دانشجویان روزانه			دانشجویان روزانه			دانشجویان خوابگاهی			مقطع تحصیلی	جنس
جمع	مرد	زن	جمع	مرد	زن	جمع	مرد	زن		
۴۳.۲۷	۴۷.۱۵	۴۱.۰۴	۹۲۷۳	۳۳۸۵	۵۸۸۸	۴۰۱۲	۱۵۹۶	۲۴۱۶	کارشناسی	
۴۳.۸۶	۴۶.۹۴	۴۰.۶۰	۲۰۰۲	۱۰۲۹	۹۷۳	۸۷۸	۴۸۳	۳۹۵	کارشناسی ارشد	
۵۰.۷۹	۶۱.۵۴	۴۵.۲۴	۱۹۱	۶۵	۱۲۶	۹۷	۴۰	۵۷	دکتری حرفه‌ای	
۲۷.۲۱	۳۱.۷۲	۱۶.۳۲	۸۱۶	۵۷۷	۲۳۹	۲۲۲	۱۸۳	۳۹	دکتری Ph.D.	
۱۹.۸۹	۲۲.۳۳	۱۵.۶۳	۱۷۶	۱۱۲	۶۴	۳۵	۲۵	۱۰	کارشناسی ناپیوسته	
۴۱.۳۷	۴۴.۵۹	۳۹.۱۱	۱۲۶۷۸	۵۲۱۹	۷۴۵۹	۵۲۴۴	۲۳۲۷	۲۹۱۷	جمع	

جدول ۲-۴-۱: نسبت دانشجویان خوابگاهی به دانشجویان روزانه غیربومی به تفکیک مقطع تحصیلی و جنس

درصد دانشجویان خوابگاهی به دانشجویان غیربومی			دانشجویان روزانه غیربومی			دانشجویان خوابگاهی			مقطع تحصیلی	جنس
جمع	مرد	زن	جمع	مرد	زن	جمع	مرد	زن		
۸۵.۲۳	۸۵.۴۴	۸۵.۱۰	۴۷۰۷	۱۸۶۸	۲۸۳۹	۴۰۱۲	۱۵۹۶	۲۴۱۶	کارشناسی	
۸۳.۴۶	۷۹.۸۳	۸۸.۳۷	۱۰۵۲	۶۰۵	۴۴۷	۸۷۸	۴۸۳	۳۹۵	کارشناسی ارشد	
۹۴.۱۷	۱۰۰.۰۰	۹۰.۴۸	۱۰۳	۴۰	۶۳	۹۷	۴۰	۵۷	دکتری حرفه‌ای	
۶۹.۵۹	۶۹.۵۸	۶۹.۶۴	۳۱۹	۲۶۳	۵۶	۲۲۲	۱۸۳	۳۹	دکتری Ph.D.	
۲۷.۷۸	۳۰.۱۲	۲۳.۲۶	۱۲۶	۸۳	۴۳	۳۵	۲۵	۱۰	کارشناسی ناپیوسته	
۸۱.۵۹	۸۰.۷۱	۸۲.۳۱	۶۴۲۷	۲۸۸۳	۳۵۴۴	۵۲۴۴	۲۳۲۷	۲۹۱۷	جمع	

جدول ۲-۴-۱-۹: گزارش بخشی از فعالیتهای مدیریت دانشجویی

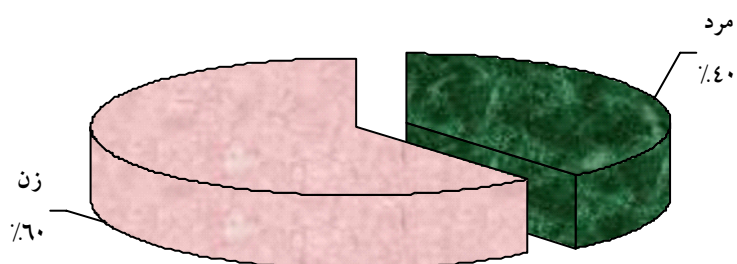
تعداد	عنوان
۲۰۱ حکم	احکام انضباطی صادر شده
۹۳۸۳	دانشجویان متقاضی دریافت وام
۳۱۱۹	دانشجویانی که وام شهریه دریافت کردند
	دانشجویانی که وام ازدواج دریافت کردند ^۱
۶۲۶۴	دانشجویانی که وام متفرقه دریافت کردند ^۲
۲۰۱	دانشجویان کارشناسی دارای کار دانشجویی
۶۰	دانشجویان کارشناسی ارشد دارای کار دانشجویی
۱۰	دانشجویان دکتری دارای کار دانشجویی
	رایانه‌های متصل به اینترنت و در دسترس دانشجویان خوابگاهی
۵ سالن	سالن‌های غذاخوری دانشجویان
۱۴۴۱۳	دانشجویان استفاده‌کننده از غذاخوری‌ها
۸	تریاهای دانشجویی

۱- وام ازدواج از ابتدای سال ۸۷ از طریق صندوق مهر رضا(ع) پرداخت می‌شود.

۲- شامل: تحصیلی، مسکن، ضروری، ودیعه مسکن، موارد خاص

جدول ۲-۴-۱۰: توزیع احکام انضباطی صادر شده برای دانشجویان به تفکیک دانشکده و جنس

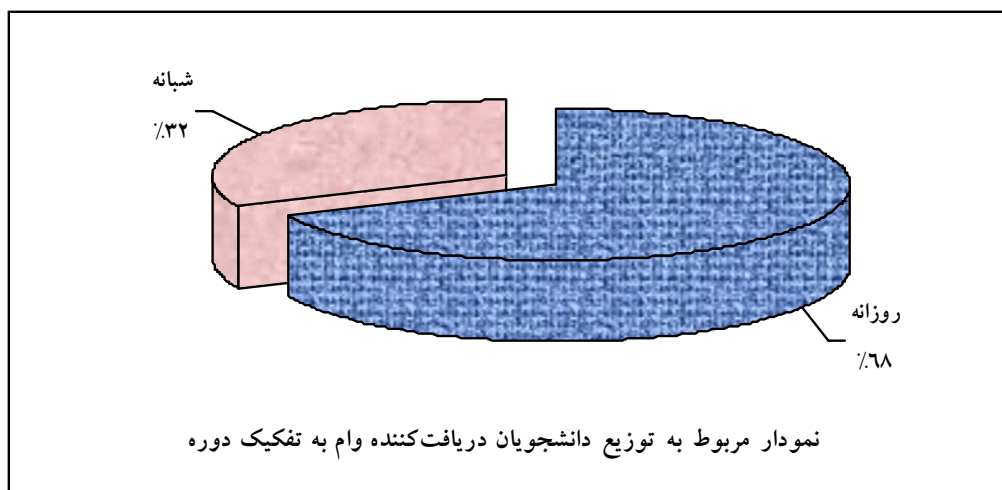
دانشکده	جنس		جمع
	مرد	زن	
ادبیات و علوم انسانی	۱۳	۳۷	۵۰
الهیات و معارف اسلامی	۷	۳۰	۳۷
تربیت بدنی	۲	۰	۲
دامپزشکی	۰	۲	۲
علوم	۵	۱۰	۱۵
علوم اداری و اقتصادی	۱۴	۱۷	۳۱
علوم تربیتی و روانشناسی	۳	۷	۱۰
علوم ریاضی	۷	۶	۱۳
کشاورزی	۵	۳	۸
کشاورزی شیروان	۰	۰	۰
معماری و شهرسازی	۰	۰	۰
منابع طبیعی و محیط زیست	۰	۲	۲
مهندسی	۲۰	۷	۲۷
هنر نیشابور	۲	۲	۴
جمع	۷۸	۱۲۳	۲۰۱



نمودار مربوط به توزیع احکام انضباطی صادر شده برای دانشجویان به تفکیک جنس

جدول ۲-۴-۱۱: توزیع دانشجویان دریافت کننده وام به تفکیک دانشکده و دوره

دانشکده / دوره	روزانه	شبانه	جمع
ادبیات و علوم انسانی	۸۴۴	۵۲۶	۱۳۷۰
الهیات و معارف اسلامی	۴۰۲	۲۴۵	۶۴۷
تربیت بدنی	۱۹۹	۴۸	۲۴۷
دامپزشکی	۲۴۴	۱۱۰	۳۵۴
علوم	۴۹۷	۳۵۸	۸۵۵
علوم اداری و اقتصادی	۷۹۲	۴۲۳	۱۲۱۵
علوم تربیتی و روانشناسی	۳۳۲	۳۳۶	۶۶۸
علوم ریاضی	۳۴۳	۲۰۳	۵۴۶
کشاورزی	۱۲۲۸	۲۰۷	۱۴۳۵
کشاورزی شیروان	۴۲	۱	۴۳
معماری و شهرسازی	۰	۰	۰
منابع طبیعی و محیط زیست	۰	۰	۰
مهندسی	۱۲۹۰	۵۹۷	۱۸۸۷
هنر نیشابور	۴۹۶	۴۲	۵۳۸
جمع	۶۷۰۹	۳۰۹۶	۹۸۰۵



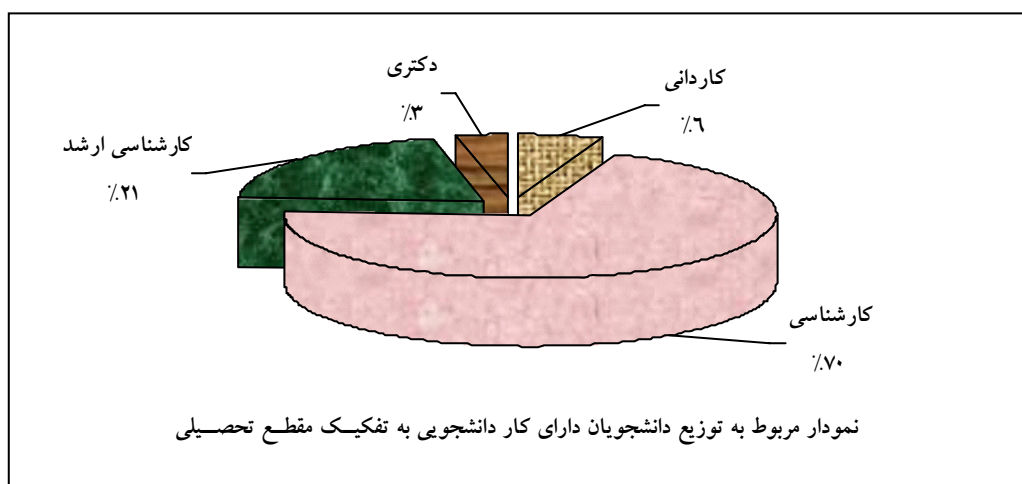


جدول ۲-۴-۱: توزیع دانشجویان دریافت کننده وام به تفکیک دانشکده و نوع وام

نوع وام	ازدواج	تحصیلی	بیمه	شهریه	دانشجو ممتاز	مسکن	خسارت در حوادث	قهرمانان ورزشی	دانشکده
		۴۷۰	۱۲۹	۵۲۶	۱۷۴	۲۲	۴۸	۱	ادبیات و علوم انسانی
		۲۴۷	۴۱	۲۴۰	۷۷	۲۴	۱۸	۰	الهیات و معارف اسلامی
		۱۰۳	۱۳	۴۶	۴۷	۹	۱۸	۱۱	تربیت بدنی
		۱۸۰	۱۴	۱۱۰	۳۷	۳	۱۰	۰	دامپزشکی
		۲۹۱	۵۹	۳۵۴	۹۰	۲۹	۳۱	۱	علوم
		۵۰۲	۳۴	۳۹۵	۲۲۶	۱۲	۴۴	۲	علوم اداری و اقتصادی
		۱۹۷	۴۲	۳۲۲	۸۱	۱۲	۱۳	۱	علوم تربیتی و روانشناسی
		۲۱۶	۳۷	۱۹۶	۷۰	۱۸	۷	۲	علوم ریاضی
		۸۰۷	۱۱۲	۱۹۷	۲۱۳	۲۴	۷۸	۴	کشاورزی
		۳۶	۱	۵	۳	۰	۶	۰	کشاورزی شیروان
		۰	۰	۰	۰	۰	۰	۰	معماری و شهرسازی
		۰	۰	۰	۰	۰	۰	۰	منابع طبیعی و محیط زیست
		۹۳۹	۶۸	۵۸۳	۱۸۶	۴۱	۷۰	۰	مهندسی
		۲۰۵	۲	۴۰	۵۵	۲۳۵	۱	۰	هنر نیشابور
		۴۱۹۳	۵۵۲	۳۱۱۹	۱۲۵۹	۴۲۹	۳۴۴	۲۲	جمع

جدول ۲-۴-۱۳: توزیع دانشجویان دارای کار دانشجویی به تفکیک دانشکده، مقطع تحصیلی و جنس

جمع	دکتری		کارشناسی ارشد		کارشناسی		کاردانی		مقطع تحصیلی	دانشکده
	زن	مرد	زن	مرد	زن	مرد	زن	مرد	جنس	
۲۳	۰	۰	۱	۰	۱۷	۵	۰	۰		ادبیات و علوم انسانی
۲۱	۰	۰	۳	۱	۱۴	۳	۰	۰		الهیات و معارف اسلامی
۰	۰	۰	۰	۰	۰	۰	۰	۰		تربیت بدنی
۱۲	۲	۱	۵	۰	۰	۴	۰	۰		دامپزشکی
۱۳	۰	۰	۴	۰	۵	۴	۰	۰		علوم
۴	۰	۰	۰	۰	۴	۰	۰	۰		علوم اداری و اقتصادی
۱۰	۰	۰	۰	۰	۱۰	۰	۰	۰		علوم تربیتی و روانشناسی
۳۴	۰	۰	۴	۱	۲۱	۸	۰	۰		علوم ریاضی
۵۲	۰	۵	۲	۹	۲۸	۸	۰	۰		کشاورزی
۳۲	۰	۰	۰	۰	۱۰	۶	۱۴	۲		کشاورزی شیروان
۰	۰	۰	۰	۰	۰	۰	۰	۰		معماری و شهرسازی
۱۳	۰	۰	۳	۰	۸	۲	۰	۰		منابع طبیعی و محیط زیست
۶۵	۰	۲	۱۰	۱۷	۶	۳۰	۰	۰		مهندسی
۹	۰	۰	۰	۰	۷	۱	۰	۰		هنر نیشابور
۲۸۸	۲	۸	۳۲	۲۸	۱۳۰	۷۱	۱۴	۲		جمع



۲-۴-۴ مرکز بهداشت و درمان و مشاوره دانشجویی

جدول ۲-۴-۴-۱: مشخصات کارشناسان مرکز

تعداد	مشخصات کارشناسان مرکز
۵	مشاوران تمام وقت
۳۱	مشاوران پاره وقت
۳	مددکاران پاره وقت

جدول ۲-۴-۴-۲: شایعترین دلیل مراجعه به مرکز

ترتیب اولویت	نوع مشکل	مذکر	مونث	جمع
اولویت اول	تحصیلی	۳۱۲	۸۶۱	۱۱۷۳
اولویت دوم	مشاوره ازدواج	۲۷۶	۵۰۶	۷۸۲
اولویت سوم	روابط بین فردی (ارتباطی)	۱۸۱	۶۰۰	۷۸۱
اولویت چهارم	افسردگی	۱۸۵	۵۶۴	۷۴۹
اولویت پنجم	شخصیتی	۲۹۳	۳۱۹	۶۱۲
اولویت ششم	اختلال اضطرابی	۲۰۷	۳۵۱	۵۵۸
اولویت هفتم	مشکل خانوادگی	۷۱	۳۵۷	۴۲۸
اولویت هشتم	افکار خودکشی و اقدام ناموفق	۸۹	۳۳۹	۴۲۸
اولویت نهم	سازگاری	۵۸	۱۸۵	۲۴۳
اولویت دهم	جنسی	۷۲	۸۱	۱۵۳
اولویت یازدهم	اعتیاد	۷۲	۰	۷۲
اولویت دوازدهم	سایکوز	۲۳	۱۹	۴۲
-	سایر	۳۱۰	۹۳۱	۱۲۴۱
جمع		۲۱۴۹	۵۱۱۳	۷۲۶۳



جدول ۲-۴-۳: توزیع مراجعان به مرکز برحسب وضعیت تأهل

تعداد	وضعیت تأهل
۶۲۴۴	مجرد
۱۰۱۹	متأهل
۷۲۶۳	جمع

جدول ۲-۴-۴: توزیع جلسات برگزارشده

درصد	تعداد	جلسات
۴۵	۳۲۹۷	مشاوره
۲۸	۲۰۸۹	روان‌درمانی
۱۸	۱۳۷۶	مددکاری
۲.۸	۲۰۷	روان‌سنجی
۱.۳	۹۸	دارودرمانی
۲.۷	۲۰۰	سایر موارد
۱۰۰	۷۲۶۳	جمع



جدول ۲-۴-۵: توزیع مراجعین به مرکز به تفکیک گروه‌های تحصیلی

گروه‌های تحصیلی	تعداد	درصد
علوم انسانی	۴۱۳۴	۵۶.۰۴
علوم پایه	۱۰۴۰	۱۴
فنی - مهندسی	۱۲۰۴	۱۶
کشاورزی	۸۱۶	۱۱
هنر	۶۹	۰.۹
جمع	۷۲۶۳	۱۰۰

جدول ۲-۴-۶: توزیع خدمات مددکاری

عمده‌ترین زمینه‌های مددکاری	نوع مشکل	مذکر	مونث	تعداد بار مراجعه
اولویت اول	اشتغال	۱۰۸	۴۱۲	۱۳۵۶
اولویت دوم	شارژ کارت غذا	۱۳۶	۲۵۴	
اولویت سوم	پوشاک (لباس، کفش و...)	۴۳	۱۷۲	
جمع		۲۸۷	۸۳۸	۱۳۵۶

* سایر موارد خدمات مددکاری، شامل کمک‌هزینه تحصیل، هزینه‌های درمان جسمی و روان‌پزشکی، وام، شهریه خوابگاه و هزینه ترک اعتیاد می‌باشد.



جدول ۲-۴-۷: کارگاه‌ها و دوره‌های آموزشی

تعداد	آموزش (نفر ساعت)	حوزه‌های مورد آموزش
۵۵	۹۶۰۰	گروه پیش از ازدواج - مهارت‌های لازم برای ازدواج - مهارت‌های لازم برای بهبود روابط زوجین - راه‌های غلبه بر اضطراب امتحان - افزایش اعتماد به نفس - توصیه‌هایی جهت افزایش تمرکز در هنگام مطالعه - خودیاری در برابر افسردگی - کارگاه شناخت کودک درون - وابستگی سالم و ناسالم - کارگاه برنامه‌ریزی کارشناسی ارشد - کارگاه انتخاب‌رشته کارشناسی ارشد - کارگاه مهارت‌های زندگی - گروه رویارویی - گروه افسردگی - گروه CT - گروه امیددرمانی - ملاک‌های انتخاب همسر - باورهای نادرست درباره ازدواج - مهارت‌های لازم برای بهبود روابط زوجین - آموزش relaxation - مدیریت استرس - برقراری ارتباط مؤثر - مشاوره پیش از ازدواج
۳	۱۵۱۲	کارگاه تخصصی اعتیاد (ویژه روان‌شناسان و مشاوران) - کارگاه آموزشی هم‌وابستگی (ویژه روان‌شناسان و مشاوران) - کارگاه آموزشی پیش از ازدواج (ویژه روان‌شناسان و مشاوران دانشگاه‌های منطقه ۳)

جدول ۲-۴-۸: موارد پژوهشی

نمونه آماری پژوهش	موضوع
۲۳۶۲ نفر دانشجویان جدیدالورود دانشگاه	اجرای تست سنجش سلامت روان
دانشجویان ورودی ۱۳۸۶	کیفیت زندگی - هوش هیجانی
کلیه دانشجویان دانشگاه	طرح شیوع‌شناسی اعتیاد
کلیه دانشجویان دانشگاه	مقایسه ارتباط والدینی دانشجویان خودکشی گرا و غیر خودکشی گرای دانشگاه
دانشجویان جدیدالورود	مقایسه تاثیر آموزش مهارت‌های زندگی بر سطح هویت و بلوغ عاطفی در دانشجویان با کیفیت دل‌بستگی ایمن و نایمن
دانشجویان خوابگاهی	بررسی الگوهای ارتباطات خانواده با میزان اضطراب و افسردگی دانشجویان
کلیه دانشجویان دانشگاه	بررسی رابطه بین تیپ شخصیتی A و کیفیت زندگی در دانشجویان خوابگاهی
کلیه دانشجویان دانشگاه	بررسی رابطه حمایت اجتماعی با سلامت روانی دانشجویان



جدول ۲-۴-۹: توزیع انتشارات دانشجویی بر حسب موضوع

شمارگان	انواع	موضوع
۱۴۰۰۰	۱۴	مواد مخدر
۳۵۰۰	۱۷	شناختی
۱۵۰۰	۴	شخصیتی
۷۰۰۰	۱۰	زندگی خوابگاهی و سازگاری در دانشگاه
۶۰۰۰	۱۸	مطالعه، یادگیری و تحصیلی
۱۷۰۰	۴	سازگاری
۱۶۰۰	۴	خلقی
۲۱۰۰	۵	ارتباطی
۸۰۰	۱۲	ورزشی - بهداشتی - پزشکی
۱۶۰۰	۴	مدیریت زمان و برنامه‌ریزی
۱۱۰۰	۳	مشاوره و روان‌درمانی
۳۵۰۰	۵	ازدواج و خانواده
۳۵۰۰	۴۰	درمانی (شناختی)
۳۴۰۰	۱۴	درمانی (خودکشی)
۵۰۰۰	۲۰	درمانی (ازدواج)
۱۴۰۰	۴	درمانی (شخصیتی)
۳۵۰۰	۲۰	درمانی (اضطراب)
۴۰۰۰	۱۰	خودسنجی
۲۵۰۰	۱۰	ارزیابی بالینی
۴۴۰	۲	خودکشی (ویژه کارکنان)
۳۰۰۰	۴۰	درمانی / آموزشی (متفرقه)
۷۱۱۴۰	۲۵۶	جمع

۲-۴-۲ مدیریت فرهنگی و فوق برنامه

جدول ۲-۴-۲-۱: سایر فعالیت‌های مربوط به مدیریت فرهنگی و فوق برنامه

تعداد	فعالیت
۱۳۲ (شرکت کننده ۱۸۳۳۲)	فعالیت‌های علمی و فرهنگی
۱۲۸ (شرکت کننده ۲۰۰۷۱)	فعالیت‌های فرهنگی و هنری
۵۲ (۳۶۴ نفر عضو اصلی)	دفاتر فعال انجمن علمی
شورای مرکزی + ۸ دفتر (۷۰۰ نفر عضو اصلی)	دفاتر فعال جامعه اسلامی دانشجویان
کانون بسیج + ۲۴ دفتر (۲۴۰۰ نفر عضو اصلی)	دفاتر فعال بسیج دانشجویی
۴ (۳۰۰ نفر عضو اصلی)	دفاتر فعال انجمن اسلامی دانشجویان
۱۳ (۹۱ نفر عضو اصلی)	کانون‌های فرهنگی - هنری
۳۶ (۳۲۰ شرکت کننده)	کلاسهای فرهنگی و هنری برگزار شده
۹۴	نشریات فعال دانشجویی
۱۳	جلسات کمیته ناظر بر نشریات
۷۰ نوبت (۱۰۰۰۰۰ نفر)	برنامه تشریف به حرم مطهر رضوی
۷۶ (۷۴۵۳ شرکت کننده)	برنامه‌های آموزشی برگزار شده
۳۰۰	دانشجویان اعزام شده به عمره دانشجویی
۱۰ (۱۵۰۰ شرکت کننده)	مسابقات علمی برگزار شده
۸۱ (۴۰۲۹ شرکت کننده)	اردوهای فرهنگی و علمی برگزار شده
۲۳ (نمازخانه) + (۱ مسجد خوابگاه)	مساجد و نمازخانه‌های دانشگاه
۱ (۵۰ نفر)	هیات مذهبی سیدالشهدا
۸۰۰ (VHS) + ۲۰۰۰ (CD) + ۲۵۰ (DVD) + ۱۷۰۰ (نرم افزار) + ۱۵۰۰ (نوار کاست)	محصولات فرهنگی موجود جهت ارائه



۲-۴-۳ مدیریت تربیت بدنی

جدول ۲-۴-۳-۱: توزیع فعالیت‌های مربوط به مدیریت تربیت بدنی

عنوان	زنانه	مردانه	جمع
اماکن ورزشی دانشگاه			۲۴
تیم‌های شرکت کننده در المپیادهای ورزشی	۶	۷	۱۳
دانشجویان شرکت کننده در مسابقات ورزشی	۳۹۴	۱۹۰۰	۲۲۹۴
دانشجویان صاحب عنوان ورزشی	۴۶	۴۳	۸۹
دانشجویان عضو تیم‌های ورزشی منتخب دانشگاه	۷۰	۱۳۸	۲۰۸
رشته‌های ورزشی فعال دانشگاه	۱۱	۱۵	۲۶
ساعات فعالیت ورزشی فوق برنامه در طول هفته	۳۶	۶۷	۱۰۳
فضاهای ورزشی موجود دانشگاه	۱۰	۱۲	۲۲
مدت اردوهای آمادگی تیم‌های ورزشی	۲۰ روز	۳۰ روز	۵۰ روز
مسابقات ورزشی درون و برون دانشگاهی	۱۴	۲۵	۳۹
ورزشکاران شرکت کننده در المپیادهای ورزشی	۴۳	۷۶	۱۱۹



جدول ۲-۴-۳: گزارش فعالیت‌های مربوط به مدیریت تربیت بدنی (خوابگاه پسران)

عنوان	تعداد	شرح
دانشجویان عضو تیم‌های ورزشی خوابگاه	۱۲۳۰ نفر	دارت- شطرنج- تیس روی میز- فوتسال- بدنسازی- پاورلیفتینگ- طناب‌زنی- طناب‌کشی- قوی‌ترین مردان- دوچرخه سواری
رشته‌های ورزشی فعال خوابگاه	۹ رشته	تنیس روی میز- شطرنج- دارت- فوتسال- بدنسازی- والیبال- ورزش صبحگاهی- اورلیفتینگ- فوتبال دستی
ساعات فعالیت ورزشی فوق برنامه در طول هفته	۱۲۰ ساعت	در رشته‌های بدنسازی- تنیس روی میز- شطرنج- ایام هفته به جز جمعه ورزش صبحگاهی- فوتبال دستی
فضاهای ورزشی موجود خوابگاه	۷ مکان ورزشی	سالن بدنسازی- سالن شطرنج- سالن شطرنج- سالن دارت- فضای ورزشی پارکی- ایستگاه تندرستی- زمین روباز ورزشی
مسابقات ورزشی در خوابگاه	۱۰ رشته	دارت- شطرنج- تنیس روی میز- فوتسال- بدنسازی- پاورلیفتینگ- طناب‌زنی- طناب‌کشی- قوی‌ترین مردان- دوچرخه سواری

جدول ۲-۴-۳: گزارش فعالیت‌های مربوط به مدیریت تربیت بدنی (خوابگاه دختران)

عنوان	تعداد	توضیحات
دانشجویان شرکت کننده در مسابقات ورزشی	۸۰۰ نفر	تکواندو- دارت- آمادگی جسمانی- پرتاب پنهانی بسکتبال- والیبال- بدمیتون- طناب‌زنی- طناب‌کشی- بولینگ- تندرستی- وسطی- دوچرخه سواری-
رشته‌های ورزشی- به غیر از رشته‌های قهرمانی که به صورت آموزشی در دانشگاه فعال هستند	۱۱ رشته	کوهنوردی و سنگ نوردی- بدنسازی- یوگا- اسکیت- بدنسازی- ابروبیک- تنیس روی میز- بدمیتون- والیبال- بسکتبال
ساعات فعالیت‌های ورزشی فوق برنامه در طول هفته	۴۰ ساعت	در کلیه رشته‌های آموزشی و تفریحی (کلوب شبانه خوابگاه- کلوب زمین چمن- سالنهای بدنسازی- برنامه‌های کوهنوردی)
کلاسهای ورزشی برگزار شده آزاد	۱۱ رشته	کوهنوردی و سنگ نوردی- بدنسازی- یوگا- اسکیت- بدنسازی- ابروبیک- تنیس روی میز- بدمیتون- والیبال- بسکتبال
فضاهای ورزشی موجود دانشگاه که فعالیت‌های ورزش همگانی در آنجا برگزار می گردد	۶ مکان ورزشی	زمین چمن ۲۲ بهمن- زمین تندرستی دانشگاه- سالن بدنسازی ادبیات- سالن بدنسازی پردیس ۵ خوابگاه- سالن تختی- سالن ۲۲ بهمن
مسابقات ورزشی درون دانشگاهی همگانی	۱۲ رشته	تکواندو- دارت- آمادگی جسمانی- پرتاب پنهالی بسکتبال- والیبال- بدمیتون- طناب‌زنی- طناب‌کشی- بولینگ- تندرستی- وسطی- دوچرخه سواری



جدول ۲-۳-۴: توزیع دانشجویان شرکت کننده در مسابقات ورزشی درون دانشگاهی به تفکیک دانشکده و مقطع تحصیلی

جمع	کارشناسی نایب‌ارشد	دکتری Ph.D.	دکتری حرفه‌ای	کارشناسی ارشد	کارشناسی	کاردانی	مقطع تحصیلی	دانشکده
۴۶۰	۰	۰	۰	۳۰	۴۳۰	۰	ادبیات و علوم انسانی	
۴۲۰	۰	۰	۰	۲۰	۴۰۰	۰	الهیات و معارف اسلامی	
۸۴۰	۰	۰	۰	۲۴	۸۱۶	۰	تربیت بدنی	
۱۱۰	۰	۰	۱۱۰	۰	۰	۰	دامپزشکی	
۳۹۰	۰	۰	۰	۱۰	۳۸۰	۰	علوم	
۳۹۰	۰	۰	۰	۱۵	۳۷۵	۰	علوم اداری و اقتصادی	
۳۱۰	۰	۰	۰	۱۰	۳۰۰	۰	علوم تربیتی و روانشناسی	
۳۹۰	۰	۰	۰	۶	۳۸۴	۰	علوم ریاضی	
۴۶۵	۰	۰	۰	۵	۴۶۰	۰	کشاورزی	
۱۸۵	۰	۰	۰	۰	۱۶۵	۲۰	کشاورزی شیروان	
۶۵	۰	۰	۰	۳۲	۳۳	۰	معماری و شهرسازی	
۱۱۰	۰	۰	۰	۰	۱۱۰	۰	منابع طبیعی و محیط زیست	
۶۱۵	۰	۰	۰	۲۱	۵۹۴	۰	مهندسی	
۴۵	۰	۰	۰	۰	۴۵	۰	هنر نیشابور	
۴۷۹۵	۰	۰	۱۱۰	۱۷۳	۴۴۹۲	۲۰	جمع	



جدول ۲-۴-۵: توزیع دانشجویان شرکت کننده در مسابقات ورزشی درون دانشگاهی به تفکیک دانشکده و جنس

جمع	زن	مرد	جنس دانشکده
۴۶۰	۱۴۰	۳۲۰	ادبیات و علوم انسانی
۴۲۰	۱۳۰	۲۹۰	الهیات و معارف اسلامی
۸۴۰	۲۹۰	۵۵۰	تربیت بدنی
۱۱۰	۲۵	۸۵	دامپزشکی
۳۹۰	۱۱۰	۲۸۰	علوم
۳۹۰	۱۲۰	۲۷۰	علوم اداری و اقتصادی
۳۱۰	۶۰	۲۵۰	علوم تربیتی و روانشناسی
۳۹۰	۹۰	۳۰۰	علوم ریاضی
۴۶۵	۱۱۵	۳۵۰	کشاورزی
۱۸۵	۴۵	۱۴۰	کشاورزی شیروان
۶۵	۱۵	۵۰	معماری و شهرسازی
۱۱۰	۵۰	۶۰	منابع طبیعی و محیط زیست
۶۱۵	۱۳۵	۴۸۰	مهندسی
۴۵	۱۵	۳۰	هنر نیشابور
۴۷۹۵	۱۳۴۰	۳۴۵۵	جمع



جدول ۲-۴-۳: توزیع دانشجویان عضو تیم‌های ورزشی منتخب دانشگاه به تفکیک دانشکده و مقطع تحصیلی

دانشکده	مقطع تحصیلی	کاردانی	کارشناسی	کارشناسی ارشد	دکتری حرفه‌ای	دکتری Ph.D.	کارشناسی ناپیوسته	جمع
ادبیات و علوم انسانی		۰	۱۱	۲	۰	۰	۰	۱۳
الهیات و معارف اسلامی		۰	۷	۴	۰	۰	۰	۱۱
تربیت بدنی		۰	۶۸	۱۲	۰	۰	۰	۸۰
دامپزشکی		۰	۰	۰	۰	۰	۰	۰
علوم		۰	۸	۳	۰	۱	۰	۱۲
علوم اداری و اقتصادی		۰	۱۳	۵	۰	۰	۰	۱۸
علوم تربیتی و روانشناسی		۰	۶	۳	۰	۰	۰	۹
علوم ریاضی		۰	۴	۲	۰	۱	۰	۷
کشاورزی		۰	۱۴	۰	۰	۱	۰	۱۵
کشاورزی شیروان		۰	۰	۰	۰	۰	۰	۰
معماری و شهرسازی		۰	۰	۰	۰	۰	۰	۰
منابع طبیعی و محیط زیست		۰	۲	۰	۰	۰	۰	۲
مهندسی		۰	۳۵	۷	۰	۱	۰	۴۳
هنر نیشابور		۰	۰	۰	۰	۰	۰	۰
جمع		۰	۱۶۸	۳۶	۰	۴	۰	۲۰۸



جدول ۲-۴-۷: توزیع دانشجویان عضو تیم‌های ورزشی منتخب دانشگاه به تفکیک دانشکده و جنس

دانشکده	جنس	مرد	زن	جمع
ادبیات و علوم انسانی		۴	۹	۱۳
الهیات و معارف اسلامی		۵	۶	۱۱
تربیت بدنی		۴۸	۳۲	۸۰
دامپزشکی		۰	۰	۰
علوم		۳	۹	۱۲
علوم اداری و اقتصادی		۹	۹	۱۸
علوم تربیتی و روانشناسی		۳	۶	۹
علوم ریاضی		۴	۳	۷
کشاورزی		۸	۷	۱۵
کشاورزی شیروان		۰	۰	۰
معماری و شهرسازی		۰	۰	۰
منابع طبیعی و محیط زیست		۱	۱	۲
مهندسی		۳۰	۱۳	۴۳
هنر نیشابور		۰	۰	۰
جمع		۱۱۵	۹۳	۲۰۸



جدول ۲-۴-۳: توزیع ساعات فعالیت‌های فوق برنامه ارائه شده برای دانشجویان در هفته به تفکیک دانشکده و مقطع تحصیلی

دانشکده / مقطع تحصیلی	کاردانی	کارشناسی	کارشناسی ارشد	دکتری حرفه‌ای	دکتری Ph.D.	کارشناسی ناپیوسته	جمع
ادبیات و علوم انسانی	۰	۱۷.۵	۰	۰	۰	۰	۱۷.۵
الهیات و معارف اسلامی	۰	۳	۰	۰	۰	۰	۳
تربیت بدنی	۰	۲۵	۰	۰	۰	۰	۲۵
دامپزشکی	۰	۳	۰	۰	۰	۰	۳
علوم	۰	۴.۵	۰	۰	۰	۰	۴.۵
علوم اداری و اقتصادی	۰	۳	۰	۰	۰	۰	۳
علوم تربیتی و روانشناسی	۰	۷.۵	۰	۰	۰	۰	۷.۵
علوم ریاضی	۰	۳	۰	۰	۰	۰	۳
کشاورزی	۰	۴.۵	۰	۰	۰	۰	۴.۵
کشاورزی شیروان	۰	۴.۵	۰	۰	۰	۰	۴.۵
معماری و شهرسازی	۰	۱.۵	۰	۰	۰	۰	۱.۵
منابع طبیعی و محیط زیست	۰	۱.۵	۰	۰	۰	۰	۱.۵
مهندسی	۰	۲۰	۰	۰	۰	۰	۲۰
هنر نیشابور	۰	۴.۵	۰	۰	۰	۰	۴.۵
جمع	۰	۱۰۳	۰	۰	۰	۰	۱۰۳

توضیح:

این ساعات صرفاً به ورزش دانشکده‌های فوق اختصاص یافته است؛ بدون احتساب ساعات فوق برنامه و قهرمانی که به صورت آزاد و عمومی برگزار می‌گردد.



جدول ۲-۴-۳: توزیع ساعات فعالیت‌های فوق‌برنامه ارائه شده برای دانشجویان در هفته به تفکیک دانشکده و جنس

جمع	زن	مرد	جنس دانشکده
۱۷.۵	۱۰	۷.۵	ادبیات و علوم انسانی
۳	۱.۵	۱.۵	الهیات و معارف اسلامی
۲۵	۷	۱۸	تربیت بدنی
۳	۱.۵	۱.۵	دامپزشکی
۴.۵	۱.۵	۳	علوم
۳	۱.۵	۱.۵	علوم اداری و اقتصادی
۷.۵	۱.۵	۶	علوم تربیتی و روانشناسی
۳	۱.۵	۱.۵	علوم ریاضی
۴.۵	۱.۵	۳	کشاورزی
۴.۵	۱.۵	۳	کشاورزی شیروان
۱.۵	۰	۱.۵	معماری و شهرسازی
۱.۵	۰	۱.۵	منابع طبیعی و محیط زیست
۲۰	۲	۱۸	مهندسی
۴.۵	۱.۵	۳	هنر نیشابور
۱۰۳	۳۲.۵	۷۰.۵	جمع



جدول ۲-۴-۳-۱: اعضای شرکت کننده در مسابقات درون دانشکده‌ای و درون دانشگاهی

تعداد اعضا و عوامل اجرایی	تعداد نفرات شرکت کننده در		نوع مسابقه	دانشکده
	دانشگاه	دانشکده		
				ادبیات و علوم انسانی
				الهیات و معارف اسلامی
				تربیت بدنی
				دامپزشکی
				علوم
				علوم اداری و اقتصادی
				علوم تربیتی و روانشناسی
				علوم ریاضی
				کشاورزی
				معماری و شهرسازی
				منابع طبیعی و محیط زیست
				مهندسی
				هنر نیشابور
			جمع	



جدول ۲-۴-۳: تعداد دانشجویان استفاده کننده از اماکن ورزشی در طول هفته

جمع	تعداد شرکت کننده در طول هفته در			اماکن ورزشی دانشکده
	فعالیت های ورزشی	زمین چمن	سالن ها	
				ادبیات و علوم انسانی
				الهیات و معارف اسلامی
				تربیت بدنی
				دامپزشکی
				علوم
				علوم اداری و اقتصادی
				علوم تربیتی و روانشناسی
				علوم ریاضی
				کشاورزی
				کشاورزی شیروان
				معماری و شهرسازی
				منابع طبیعی و محیط زیست
				مهندسی
				هنر نیشابور
جمع				جمع

شاخص های دانشجویی و فرهنگی

ردیف	فرمول اندازه گیری
۱	$0.65 = \frac{5244}{8063} = \frac{\text{تعداد دانشجویان خوابگاهی}}{\text{تعداد دانشجویان غیربومی}}$
۲	$0.01 = \frac{201}{20093} = \frac{\text{تعداد احکام انضباطی صادر شده از سوی کمیته انضباطی}}{\text{تعداد دانشجویان جاری}}$
۳	$0.47 = \frac{9383}{20093} = \frac{\text{تعداد دانشجویان دانشگاه متقاضی وام دانشجویی}}{\text{تعداد دانشجویان جاری}}$
۴	$0.49 = \frac{9805}{20093} = \frac{\text{تعداد دانشجویان دریافت کننده وام دانشجویی}}{\text{تعداد دانشجویان جاری}}$
۵	$0.01 = \frac{288}{20093} = \frac{\text{تعداد دانشجویان اشتغال به کار دانشجویی}}{\text{تعداد دانشجویان جاری}}$
۶	$0.02 = \frac{300}{20093} = \frac{\text{تعداد دانشجویان اعزام شده به عمره دانشجویی}}{\text{تعداد دانشجویان جاری}}$
۷	$0.07 = \frac{1500}{20093} = \frac{\text{تعداد دانشجویان شرکت کننده در مسابقات دانشجویی}}{\text{تعداد دانشجویان جاری}}$



شاخص های دانشجویی و فرهنگی: (ادامه)

ردیف	فرمول اندازه گیری
۸	$0.76 = \frac{52}{68} = \frac{\text{تعداد انجمن های علمی}}{\text{تعداد گروه آموزشی}}$
۹	$0.19 = \frac{3764}{20093} = \frac{\text{تعداد دانشجویان عضو تشکل های دانشجویی}}{\text{تعداد دانشجویان جاری}}$
۱۰	$23.50 = \frac{94}{4} = \frac{\text{تعداد نشریات فعال دانشجویی دانشگاه}}{\text{تعداد تشکل های دانشجویی}^1}$
۱۱	$= \frac{\text{تعداد کتابهای موجود در کتابخانه های فرهنگی و هنری دانشگاه}}{\text{تعداد دانشجویان جاری}} = \frac{\quad}{20093}$

۱- شامل: انجمن علمی، جامعه اسلامی دانشجویی، بسیج دانشجویی، انجمن اسلامی دانشجویی