

۲-۱-۴ سایر آمار و اطلاعات مربوط به معاونت آموزشی و تحصیلات تکمیلی

جدول ۲-۱-۴: تعداد کل واحدهای تدریس شده توسط اعضای هیات علمی به تفکیک دانشکده، مرتبه علمی و نیمسال تحصیلی در سال تحصیلی ۹۲-۹۳*

جمع	مربی		استادیار		دانشیار		استاد		مرتبه علمی نیمسال تحصیلی دانشکده
	نیمسال دوم	نیمسال اول	نیمسال دوم	نیمسال اول	نیمسال دوم	نیمسال اول	نیمسال دوم	نیمسال اول	
۱۷۲۳	۸۴	۸۳	۴۱۰	۴۷۸	۲۵۰	۳۰۹	۵۰	۵۹	ادبیات و علوم انسانی
۱۱۶۹	۲۳	۳۶	۳۵۵	۳۷۶	۱۲۹	۱۵۸	۳۶	۵۶	الهیات و معارف اسلامی
۳۳۶	۱۸	۱۵	۸۳	۱۱۶	۵۲	۵۲	۰	۰	تربیت بدنی و علوم ورزشی
۹۵۸	۳	۲	۲۲۶	۲۰۷	۱۴۷	۱۷۰	۱۰۱	۱۰۲	دامپزشکی
۱۲۷۵	۲	۳	۲۱۴	۲۰۳	۱۹۵	۲۴۰	۲۰۸	۲۱۰	علوم
۱۲۰۹	۳۹	۳۵	۳۹۵	۴۱۷	۱۰۷	۱۳۵	۳۶	۴۵	علوم اداری و اقتصادی
۷۱۷	۴۶	۲۷	۱۶۷	۱۷۸	۷۹	۱۱۲	۵۹	۴۹	علوم تربیتی و روانشناسی
۶۶۷	۰	۰	۱۰۵	۱۲۱	۹۹	۱۰۴	۱۰۷	۱۳۱	علوم ریاضی
۱۹۲۵	۳۳	۳۲	۳۹۴	۳۸۴	۲۹۳	۲۹۸	۲۳۹	۲۵۲	کشاورزی
۱۲۸	۱۷	۷	۵۴	۳۶	۱۰	۴	۰	۰	معماری و شهرسازی و هنر اسلامی
۳۸۶	۱۸	۱۴	۱۱۸	۱۱۳	۴۳	۳۸	۱۹	۲۳	منابع طبیعی و محیط زیست
۲۵۱۴	۲۰	۲۵	۵۹۷	۵۵۴	۳۶۵	۳۴۵	۳۰۱	۳۰۷	مهندسی
۷۲	۰	۰	۲۲	۱۸	۱۰	۵	۹	۸	مرکز آموزش‌های الکترونیکی
۹۷۵	۴	۴	۱۹۹	۲۸۴	۹۶	۱۹۹	۸۰	۱۰۹	پردیس بین‌الملل
۱۴۰۵۴	۳۰۷	۲۸۳	۳۳۳۹	۳۴۸۵	۱۸۷۵	۲۱۶۹	۱۲۴۵	۱۳۵۱	جمع

* آمار تعداد واحدهای تدریس شده در جدول فوق، مختص اعضای هیات علمی دانشگاه می‌باشد؛ همچنین دروس رساله، پایان‌نامه و سمینار در این آمار لحاظ نشده است.




جدول ۲-۱-۴: تعداد کل واحدهای تدریس شده توسط مدرسین مدعو به تفکیک دانشکده و نیمسال تحصیلی

در سال تحصیلی ۹۲-۹۱*


جمع	نیمسال دوم	نیمسال اول	نیمسال تحصیلی
			دانشکده
۳۲۵	۱۴۰	۱۸۵	ادبیات و علوم انسانی
۴۵۸	۲۲۰	۲۳۸	الهیات و معارف اسلامی
۳۶۲	۱۹۵	۱۶۷	تربیت بدنی و علوم ورزشی
۳۴	۱۴	۲۰	دامپزشکی
۳۵۸	۱۷۶	۱۸۲	علوم
۳۳۴	۱۶۵	۱۶۹	علوم اداری و اقتصادی
۵۴۲	۲۳۵	۳۰۷	علوم تربیتی و روانشناسی
۱۱۶	۶۲	۵۴	علوم ریاضی
۴۳۶	۲۲۳	۲۱۳	کشاورزی
۱۶۲	۶۹	۹۳	معماری و شهرسازی و هنر اسلامی
۱۰۰	۲۹	۷۱	منابع طبیعی و محیط زیست
۸۴۸.۵	۴۵۹	۳۸۹.۵	مهندسی
۶۳	۲۲	۴۱	مرکز آموزش‌های الکترونیکی
۲۱۵	۱۱۴	۱۰۱	پردیس بین‌الملل
۴۳۵۳.۵	۲۱۲۳	۲۲۳۰.۵	جمع

* آمار تعداد واحدهای تدریس شده در جدول فوق، مختص مدرسین مدعو می‌باشد؛ همچنین دروس رساله، پایان‌نامه و سمینار در این آمار لحاظ نشده است.




جدول ۲-۱-۳: واحدهای حق التدریس (مازاد بر واحدهای موظف) اعضای هیات علمی به تفکیک دانشکده، گروه آموزشی و مرتبه علمی " نیمسال اول ۹۳-۹۲ "

دانشکده	مرتبه علمی					گروه آموزشی
	استاد	دانشیار	استادیار	مربی	جمع	
ادبیات و علوم انسانی	۰	۹۴	۶۱۲	۱۰	۱۱۰۱۲	تاریخ
	۰	۱۰۸۲۰	۱۶۲۰۷	۰	۲۷۰۲۷	جغرافیا
	۶۲۰	۶۸۹۴	۱۰۱۸۴	۲۴۱۲	۲۰۱۱۰	زبان و ادبیات انگلیسی
	۰	۰	۴۲۶	۱۴	۵۶۶۰	زبان و ادبیات روسی
	۳۴۴۵	۵۳	۷۵۹۲	۰	۱۶۳۳۷	زبان و ادبیات عرب
	۲۳۱۵	۷۷۹۲	۸۶۹۸	۰	۱۸۸۰۵	زبان و ادبیات فارسی
	۰	۰	۵۸۴۱	۵۸۰۴	۱۱۶۴۵	زبان و ادبیات فرانسه
	۰	۱۳۱۰	۲۳۶۰	۰	۳۶۷۰	زبان‌شناسی
	۱۵۶۲	۲۵۴۵	۶۳۵۳	۲۴۰۶	۱۲۸۶۶	علوم اجتماعی
جمع						
الهیات و معارف اسلامی	۰	۱۸	۶۰۹۹	۰	۷۸۹۹	ادیان و عرفان تطبیقی
	۱۳	۰	۶۷۳۱	۱۴	۹۴۳۱	تاریخ و تمدن ملل اسلامی
	۱۲۵۰	۶۵۴۰	۸۰۲۰	۰	۱۵۸۱۰	علوم قرآن و حدیث
	۳۲۵۵	۲۸۶۲	۶۳۳۷	۰	۱۲۴۵۴	فقه و مبانی حقوق اسلامی
	۱۶	۴۵۰۶	۷۲۳۷	۱۴۳۲	۱۴۷۷۵	فلسفه و حکمت اسلامی
	۰	۱۰۷۱	۱۱۳۵۹	۱۲	۱۳۶۳۰	معارف اسلامی
جمع						
تربیت بدنی و علوم ورزشی	۰	۰	۰	۲۰۹۹	۲۰۹۹	تربیت بدنی عمومی
	۰	۴۳۶۴	۵۷۴۰	۱۲۵۰	۱۱۳۵۴	رفتار حرکتی
	۰	۴۴۷۶	۶۵۷۴	۰	۱۱۰۵۰	فیزیولوژی ورزشی
	جمع					
دامپزشکی	۱۴۴۰	۳۱۳۷	۱۵	۰	۶۰۷۷	بهداشت مواد غذایی و آبزیان
	۵۲۸۶	۳۲۴۷	۶۶۸۲	۰	۱۵۲۱۵	پاتوبیولوژی
	۱۱۰۵	۵۸۹۸	۴۶۹۶	۰	۱۱۶۹۹	علوم پایه
	۴۱۸۵	۷۱۸۹	۱۲۱۷۱	۰	۲۳۵۴۵	علوم درمانگاهی - بهداشت و پیشگیری بیماری‌های دامی
	جمع					
جمع						




جدول ۲-۱-۳-۴: (ادامه)

جمع	مربی	استادیار	دانشیار	استاد	مرتبۀ علمی	دانشکده
					گروه آموزشی	
۲۲۱.۷۶	۰	۴۸	۱۱۵	۵۸.۷۶	زمین شناسی	علوم
۲۴۰.۰۸	۰	۷۴.۹۶	۷۹.۹۱	۸۵.۲۱	زیست شناسی	
۳۲۱.۲۵	۰	۱۵۹.۱۶	۶۲.۷۲	۹۹.۳۷	شیمی	
۲۷۷.۸۱	۱۲.۹۰	۹۸.۰۳	۹۳.۱۰	۷۳.۷۸	فیزیک	
۱۰۶۰.۹۰	۱۲.۹۰	۳۸۰.۱۵	۳۵۰.۷۳	۳۱۷.۱۲	جمع	
۲۲۰.۸۱	۱۲.۷۷	۱۳۲.۳۱	۴۸.۴۰	۲۷.۳۳	اقتصاد	علوم اداری و اقتصادی
۱۲۳.۳۴	۱۰.۷۷	۷۱.۸۰	۴۰.۷۷	۰	حسابداری	
۱۱۷.۲۳	۱۶.۲۴	۱۰۰.۹۹	۰	۰	حقوق	
۱۰۵.۵۰	۰	۷۵	۳۰.۵۰	۰	علوم سیاسی	
۲۱۸.۰۸	۰	۱۳۱.۸۹	۶۴.۶۴	۲۱.۵۵	مدیریت	
۷۸۴.۹۶	۳۹.۷۸	۵۱۱.۹۹	۱۸۴.۳۱	۴۸.۸۸	جمع	
۱۰۲.۸۸	۲۴.۷۰	۶۵.۰۸	۵.۶۰	۷.۵۰	روانشناسی	علوم تربیتی و روانشناسی
۵۹	۰	۳۱.۹۰	۱۱	۱۶.۱۰	علم اطلاعات و دانش شناسی	
۲۱۹.۴۸	۰	۱۳۰.۵۳	۷۸.۹۵	۱۰	علوم تربیتی	
۳۸۱.۳۶	۲۴.۷۰	۲۲۷.۵۱	۹۵.۵۵	۳۳.۶۰	جمع	
۱۷۴.۶۵	۰	۱۰۰.۰۳	۴۳	۳۱.۶۲	آمار	علوم ریاضی
۹۷.۳۵	۰	۳۶.۶۰	۳۰.۷۵	۳۰	ریاضی کاربردی	
۲۵۳.۷۹	۰	۸۲.۱۹	۳۹	۱۳۲.۶۰	ریاضی محض	
۵۲۵.۷۹	۰	۲۱۸.۸۲	۱۱۲.۷۵	۱۹۴.۲۲	جمع	
۱۰۱.۶۲	۰	۳۶.۶۳	۳۵.۱۳	۲۹.۸۶	اقتصاد کشاورزی	کشاورزی
۹۲.۱۷	۰	۴۱.۰۶	۱۴.۵۴	۳۶.۵۷	بیوتکنولوژی و به‌نژادی گیاهی	
۱۸۲.۹۸	۰	۶۶.۶۸	۵۵.۳۵	۶۰.۹۵	زراعت و اصلاح نباتات	
۱۱۸.۶۲	۰	۶۰.۴۳	۲۸.۶۹	۲۹.۵۰	علوم باغبانی و مهندسی فضای سبز	
۸۲.۸۰	۰	۴۷.۴۲	۲۳.۴۴	۱۱.۹۴	علوم خاک	
۱۳۰.۰۹	۰	۵۹.۹۳	۱۸.۶۴	۵۱.۵۲	علوم دامی	
۱۳۱.۹۹	۰	۴۵.۳۲	۵۲.۶۹	۳۳.۹۸	علوم و صنایع غذایی	
۱۰۵.۰۴	۰	۸۴.۶۵	۲۰.۳۹	۰	گیاهپزشکی	



جدول ۲-۱-۳-۴: (ادامه)

جمع	مربی	استادیار	دانشیار	استاد	مرتبه علمی	دانشکده
					گروه آموزشی	
۱۲۱.۶۳	۴.۵	۵۲.۲۸	۶۴.۸۵	۰	ماشین‌های کشاورزی	کشاورزی (ادامه)
۱۶۸.۹۶	۱۳.۳۰	۲۸.۱۹	۹۱.۳۲	۳۶.۱۵	مهندسی آب	
۱۲۳۵.۹۰	۱۷.۸۰	۵۲۲.۵۹	۴۰۵.۰۴	۲۹۰.۴۷	جمع	
۱۰.۲۹	۱۰.۲۹	۰	۰	۰	شهرسازی	معماری و شهرسازی و هنر اسلامی
۴۴.۸۰	۰	۴۴.۸۰	۰	۰	معماری	
۵۵.۰۹	۱۰.۲۹	۴۴.۸۰	۰	۰	جمع	
۵۲.۳۸	۰	۵۲.۳۸	۰	۰	محیط زیست	منابع طبیعی و محیط زیست
۷۰.۴۱	۴.۶۷	۴۵.۴۷	۲۰.۲۷	۰	مدیریت مناطق خشک و بیابانی	
۹۱.۰۶	۱۲.۵۶	۳۲.۷۹	۴۵.۷۱	۰	مرتع و آبخیزداری	
۲۱۳.۸۵	۱۷.۲۳	۱۳۰.۶۴	۶۵.۹۸	۰	جمع	
۳۲۷.۷۹	۶	۱۴۳.۳۱	۱۱۲.۳۳	۶۶.۱۵	مهندسی برق	مهندسی
۲۱۷.۴۵	۰	۱۲۵.۳۲	۵۶.۳۵	۳۵.۷۸	مهندسی شیمی	
۸۵.۹۵	۰	۵۸.۴۸	۲۷.۴۷	۰	مهندسی صنایع	
۲۴۲.۵۵	۹.۱۳	۱۱۷.۴۱	۶۵.۸۱	۵۰.۲۰	مهندسی عمران	
۲۰۰.۲۸	۱۵.۹۰	۱۱۸.۰۳	۳۶.۴۷	۲۹.۸۸	مهندسی کامپیوتر	
۱۳۴.۰۳	۰	۳۰.۷۰	۴۵.۹۶	۵۷.۳۷	مهندسی متالورژی و مواد	
۲۹۹.۱۷	۰	۵۹.۸۵	۱۱۲.۸۵	۱۲۶.۴۷	مهندسی مکانیک	
۱۵۰۷.۲۲	۳۱.۰۳	۶۵۳.۱۰	۴۵۷.۲۴	۳۶۵.۸۵	جمع	




جدول ۲-۱-۴: تعداد رشته‌های نو و بین‌رشته‌ای ایجاد شده به تفکیک دانشکده و مقطع تحصیلی

در سال تحصیلی ۹۳-۹۲

جمع	کارشناسی ناپیوسته		دکتری Ph.D.		دکتری حرفه‌ای		کارشناسی ارشد		کارشناسی		مقطع تحصیلی	دانشکده
	بین رشته‌ای	دی	بین رشته‌ای	دی	بین رشته‌ای	دی	بین رشته‌ای	دی	بین رشته‌ای	دی		
۰	۰	۰	۰	۰	۰	۰	۰	۰	۰	۰	۰	تمام دانشکده‌ها

جدول ۲-۱-۵: تعداد برنامه‌های درسی بازنگاری شده به تفکیک دانشکده، گروه آموزشی و مقطع تحصیلی

جمع	کارشناسی ناپیوسته	دکتری Ph.D.	دکتری حرفه‌ای	کارشناسی ارشد	کارشناسی	مقطع تحصیلی		دانشکده
						گروه آموزشی	مقطع تحصیلی	
۱	-	۱	-	۰	۰	مدیریت	علوم اداری و اقتصادی	
۱	-	۱	-	۰	۰	زمین شناسی	علوم	
۱	-	۰	-	۰	۱	فیزیک		
۱	۰	۰	-	۱	-	پاتوبیولوژی	دامپزشکی	
۱	-	۱	۰	-	-	علوم درمانگاهی - بهداشت و پیشگیری بیماری‌های دامی		
۱	-	۱	-	۰	۰	زراعت و اصلاح نباتات	کشاورزی	
۵	-	۳	-	۲	۰	علوم و صنایع غذایی		
۱	-	۰	-	۱	۰	مهندسی شیمی	مهندسی	
۱	-	-	-	۰	۱	مهندسی صنایع		
۱۳	۰	۷	۰	۴	۲	جمع		



جدول ۱-۲-۴-۶: تعداد رشته‌های تحصیلی جاری به تفکیک گروه تحصیلی و مقطع تحصیلی در سال تحصیلی ۹۳-۹۲

جمع	کارشناسی نایب‌دکتری	دکتری Ph.D.	دکتری حرفه‌ای	کارشناسی ارشد	کارشناسی	مقطع تحصیلی	گروه تحصیلی
						۱۲۵	-
۹۲	-	۳۷	-	۴۵	۱۰	علوم پایه	
۶۹	-	۱۹	-	۳۶	۱۴	فنی و مهندسی	
۱۰۷	۱	۴۶	۱	۴۳	۱۶	کشاورزی و دامپزشکی	
۳	-	-	-	۱	۲	هنر	
۳۹۶	۱	۱۳۱	۱	۱۹۲	۷۱	جمع	

جدول ۱-۲-۴-۷: تعداد رشته‌های تحصیلی جاری به تفکیک دانشکده و مقطع تحصیلی در سال تحصیلی ۹۳-۹۲

جمع	کارشناسی نایب‌دکتری	دکتری Ph.D.	دکتری حرفه‌ای	کارشناسی ارشد	کارشناسی	مقطع تحصیلی	دانشکده
						۴۱	-
۲۳	-	۵	-	۱۳	۵	الهیات و معارف اسلامی	
۱۴	-	۴	-	۹	۱	تربیت بدنی و علوم ورزشی	
۲۰	۱	۱۲	۱	۶	-	دامپزشکی	
۵۷	-	۲۱	-	۲۹	۷	علوم	
۲۵	-	۵	-	۱۳	۷	علوم اداری و اقتصادی	
۲۲	-	۵	-	۱۰	۷	علوم تربیتی و روانشناسی	
۳۵	-	۱۶	-	۱۶	۳	علوم ریاضی	
۸۰	-	۳۴	-	۳۴	۱۲	کشاورزی	
۳	-	-	-	۱	۲	معماری و شهرسازی و هنر اسلامی	
۷	-	-	-	۳	۴	منابع طبیعی و محیط زیست	
۶۹	-	۱۹	-	۳۶	۱۴	مهندسی	
۳۹۶	۱	۱۳۱	۱	۱۹۲	۷۱	جمع	