


۲-۱-۳ گروه استعدادهای درخشان

جدول ۲-۱-۳: تعداد دانشجویان پذیرفته شده در مقطع کارشناسی با رتبه کمتر از ۱۰۰ به تفکیک دانشکده، گروه آموزشی و جنسیت


جمع	مرد	زن	جنسیت		دانشکده
			گروه آموزشی		
۱	۰	۱	زبان و ادبیات انگلیسی		ادبیات و علوم انسانی
۱	۰	۱	علوم اجتماعی		
۱	۰	۱	اقتصاد		علوم اداری و اقتصادی
۱۶	۵	۱۱	حقوق		
۷	۰	۷	روانشناسی		علوم تربیتی و روانشناسی
۱	۱	۰	مهندسی عمران		مهندسی
۲	۲	۰	مهندسی مکانیک		
۲۹	۸	۲۱	جمع		



جدول ۲-۱-۳: تعداد پذیرش دانشجویان بدون شرکت در آزمون ورودی در مقطع کارشناسی ارشد به تفکیک دانشکده،


گروه آموزشی و جنسیت

جمع	مرد	زن	جنسیت		دانشکده
			مرد	زن	
۳	۱	۲	تاریخ		ادبیات و علوم انسانی
۶	۰	۶	جغرافیا		
۶	۰	۶	زبان و ادبیات انگلیسی		
۵	۰	۵	زبان و ادبیات عرب		
۷	۱	۶	زبان و ادبیات فارسی		
۲	۰	۲	زبان و ادبیات فرانسه		
۱	۰	۱	زبانشناسی		
۲	۰	۲	علوم اجتماعی		
۳	۲	۱	علوم قرآن و حدیث		الهیات و معارف اسلامی
۳	۱	۲	فقه و مبانی حقوق اسلامی		
۲	۰	۲	فلسفه و حکمت اسلامی		
۳	۰	۳	معارف اسلامی		
۷	۱	۶	تربیت بدنی عمومی		تربیت بدنی و علوم ورزشی
۸	۱	۷	زمین شناسی		علوم
۷	۰	۷	زیست شناسی		
۸	۱	۷	شیمی		
۶	۱	۵	فیزیک		
۸	۰	۸	اقتصاد		علوم اداری و اقتصادی
۷	۰	۷	حسابداری		
۸	۴	۴	حقوق		
۴	۱	۳	علوم سیاسی		
۱۵	۲	۱۳	مدیریت		



جدول ۲-۱-۳-۲: (ادامه)


جمع	مرد	زن	جنسیت		دانشکده
			گروه آموزشی	جنسیت	
۸	۰	۸	روانشناسی		علوم تربیتی و روانشناسی
۱	۰	۱	علم اطلاعات و دانش شناسی		
۷	۱	۶	علوم تربیتی		
۵	۰	۵	آمار		علوم ریاضی
۹	۲	۷	ریاضی کاربردی		
			ریاضی محض		
۳	۰	۳	اقتصاد کشاورزی		کشاورزی
۳	۱	۲	زراعت و اصلاح نباتات		
۶	۱	۵	علوم باغبانی و مهندسی فضای سبز		
۳	۱	۲	علوم خاک		
۱	۰	۱	علوم دامی		
۸	۳	۵	علوم و صنایع غذایی		
۴	۱	۳	گیاهپزشکی		
۲	۲	۰	ماشین‌های کشاورزی		
۳	۲	۱	مهندسی آب		
۲	۱	۱	مرتع و آبخیزداری		
۱۲	۱۰	۲	مهندسی برق		مهندسی
۱	۰	۱	مهندسی شیمی		
۲	۱	۱	مهندسی صنایع		
۱۲	۶	۶	مهندسی عمران		
۷	۳	۴	مهندسی کامپیوتر		
۲	۱	۱	مهندسی متالورژی و مواد		
۵	۵	۰	مهندسی مکانیک		
۲۲۷	۵۷	۱۷۰	جمع		



جدول ۱-۲-۳: تعداد پذیرش دانشجویان بدون شرکت در آزمون ورودی در مقطع دکتری به تفکیک دانشکده، گروه آموزشی

و جنسیت

جمع	مرد	زن	جنسیت		دانشکده
			گروه آموزشی	جنسیت	
۱	۰	۱	تاریخ		ادبیات و علوم انسانی
۱	۱	۰	جغرافیا		
۱	۰	۱	زبان و ادبیات عرب		
۱	۰	۱	زبان و ادبیات فارسی		
۱	۰	۱	فقه و مبانی حقوق اسلامی		الهیات و معارف اسلامی
۱	۱	۰	رفتار حرکتی		تربیت بدنی و علوم ورزشی
۱	۱	۰	فیزیولوژی ورزشی		
۲	۱	۱	زمین شناسی		علوم
۴	۱	۳	زیست شناسی		
۳	۰	۳	شیمی		
۲	۱	۱	فیزیک		
۲	۱	۱	اقتصاد		علوم اداری و اقتصادی
۱	۱	۰	حسابداری		
۲	۲	۰	مدیریت		
۱	۰	۱	علوم تربیتی		علوم تربیتی و روانشناسی
۱	۱	۰	ریاضی کاربردی		علوم ریاضی
۳	۱	۲	ریاضی محض		
۵	۲	۳	زراعت و اصلاح نباتات		کشاورزی
۶	۰	۶	علوم باغبانی و مهندسی فضای سبز		
۲	۱	۱	علوم خاک		
۴	۲	۲	علوم دامی		
۵	۴	۱	علوم و صنایع غذایی		
۲	۲	۰	ماشین‌های کشاورزی		
۳	۱	۲	مهندسی آب		



جدول ۲-۱-۳-۳: (ادامه)

جمع	مرد	زن	جنسیت		دانشکده
			گروه آموزشی		
۵	۴	۱	مهندسی برق		مهندسی
۲	۲	۰	مهندسی شیمی		
۲	۲	۰	مهندسی عمران		
۲	۱	۱	مهندسی کامپیوتر		
۷	۶	۱	مهندسی مکانیک		
۷۳	۳۹	۳۴	جمع		

جدول ۲-۱-۳-۴: تعداد دانشجویان پذیرفته شده از طریق جشنواره خوارزمی، مسابقات بین‌المللی قرآن و ورزشکاران برتر به

تفکیک دانشکده و جنسیت

جمع	مرد	زن	جنسیت		دانشکده
۱	۱	۰	الهیات و معارف اسلامی		
۱	۰	۱	علوم تربیتی و روانشناسی		
۴	۳	۱	مهندسی		
۶	۴	۲	جمع		

جدول ۲-۱-۳: تعداد دانشجویان پذیرفته شده از طریق جشنواره خوارزمی، مسابقات بین‌المللی قرآن و ورزشکاران برتر به

تفکیک دانشکده و مقطع تحصیلی


جمع	کارشناسی نابسته	دکتری Ph.D.	دکتری حرفه‌ای	کارشناسی ارشد	کارشناسی	مقطع تحصیلی	دانشکده
						۱	-
۱	-	۰	-	۰	۱	علوم تربیتی و روانشناسی	
۴	-	۰	-	۰	۴	مهندسی	
۶	-	۰	-	۰	۶	جمع	

جدول ۲-۱-۳: تعداد دانشجویان المپیادی به تفکیک دانشکده و جنسیت

جمع	مرد	زن	جنسیت	دانشکده
			۴	۰
۱	۰	۱	الهیات و معارف اسلامی	
۴	۲	۲	علوم	
۲	۲	۰	علوم اداری و اقتصادی	
۳	۱	۲	علوم ریاضی	
۶	۵	۱	مهندسی	
۲۰	۱۰	۱۰	جمع	


جدول ۲-۱-۷: تعداد دانشجویان المپیادی به تفکیک دانشکده و مقطع تحصیلی

جمع	دکتری Ph.D.	دکتری حرفه‌ای	کارشناسی ارشد	کارشناسی	مقطع تحصیلی	دانشکده
					۴	۰
۱	۰	-	۰	۱	الهیات و معارف اسلامی	
۴	۰	-	۰	۴	علوم	
۲	۰	-	۰	۲	علوم اداری و اقتصادی	
۳	۰	-	۰	۳	علوم ریاضی	
۶	۰	-	۰	۶	مهندسی	
۲۰	۰	-	۰	۲۰	جمع	




جدول ۲-۱-۳-۸: تعداد دانشجویان ممتاز در مقطع کارشناسی به تفکیک دانشکده، گروه آموزشی و جنسیت

دانشکده	گروه آموزشی		جنسیت	جمع
	زن	مرد		
ادبیات و علوم انسانی	تاریخ	۳	۱	۴
	جغرافیا	۶	۲	۸
	زبان و ادبیات انگلیسی	۵	۰	۵
	زبان و ادبیات روسی	۳	۰	۳
	زبان و ادبیات عرب	۵	۰	۵
	زبان و ادبیات فارسی	۴	۱	۵
	زبان و ادبیات فرانسه	۳	۰	۳
	علوم اجتماعی	۳	۱	۴
الهیات و معارف اسلامی	ادیان و عرفان تطبیقی	۴	۰	۴
	تاریخ و تمدن ملل اسلامی	۴	۰	۴
	علوم قرآن و حدیث	۳	۱	۴
	فقه و مبانی حقوق اسلامی	۲	۲	۴
	فلسفه و حکمت اسلامی	۴	۰	۴
	تربیت بدنی عمومی	۳	۱	۴
تربیت بدنی و علوم ورزشی	رفتار حرکتی	۳	۰	۳
	فیزیولوژی ورزشی	۳	۰	۳
	زمین شناسی	۳	۱	۴
علوم	زیست شناسی	۶	۰	۶
	شیمی	۳	۱	۴
	فیزیک	۳	۲	۵
	اقتصاد	۹	۰	۹
علوم اداری و اقتصادی	حسابداری	۶	۰	۶
	حقوق	۴	۱	۵
	علوم سیاسی	۲	۲	۴
	مدیریت	۱۰	۱	۱۱



جدول ۲-۱-۳-۸: (ادامه)

جمع	مرد	زن	جنسیت		دانشکده
			گروه آموزشی		
۱۱	۰	۱۱	روانشناسی		علوم تربیتی و روانشناسی
۶	۱	۵	علم اطلاعات و دانش شناسی		
۱۵	۳	۱۲	علوم تربیتی		
۴	۰	۴	آمار		علوم ریاضی
۵	۰	۵	ریاضی کاربردی		
۴	۲	۲	ریاضی محض		
۳	۰	۳	اقتصاد کشاورزی		کشاورزی
۴	۱	۳	زراعت و اصلاح نباتات		
۳	۰	۳	علوم باغبانی و مهندسی فضای سبز		
۳	۱	۲	علوم خاک		
۵	۱	۴	علوم دامی		
۳	۰	۳	علوم و صنایع غذایی		
۳	۰	۳	گیاهپزشکی		
۳	۲	۱	ماشین‌های کشاورزی		
۴	۴	۰	مهندسی آب		
۴	۱	۳	شهرسازی		
۴	۰	۴	معماری		
۴	۰	۴	محیط زیست		منابع طبیعی و محیط زیست
۳	۰	۳	مدیریت مناطق خشک و بیابانی		
۳	۰	۳	مرتع و آبخیزداری		
۱۱	۷	۴	مهندسی برق		مهندسی
۶	۴	۲	مهندسی شیمی		
۶	۳	۳	مهندسی صنایع		
۱۱	۵	۶	مهندسی عمران		
۱۱	۴	۷	مهندسی کامپیوتر		
۶	۴	۲	مهندسی متالورژی و مواد		
۱۰	۱۰	۰	مهندسی مکانیک		
۲۷۶	۷۰	۲۰۶	جمع		



جدول ۱-۳-۹: تعداد دانشجویان ممتاز تحصیلات تکمیلی شرکت کننده در کنفرانس های علمی داخلی و خارجی جهت ارائه مقالات به تفکیک دانشکده، گروه آموزشی و جنسیت

جمع	مرد	زن	جنسیت	دانشکده
			گروه آموزشی	
۱	۱	۰	مدیریت	علوم اداری و اقتصادی
۱	۱	۰	علوم دامی	کشاورزی
۱	۰	۱	علوم و صنایع غذایی	
۱	۱	۰	مهندسی شیمی	مهندسی
۴	۳	۱	جمع	