

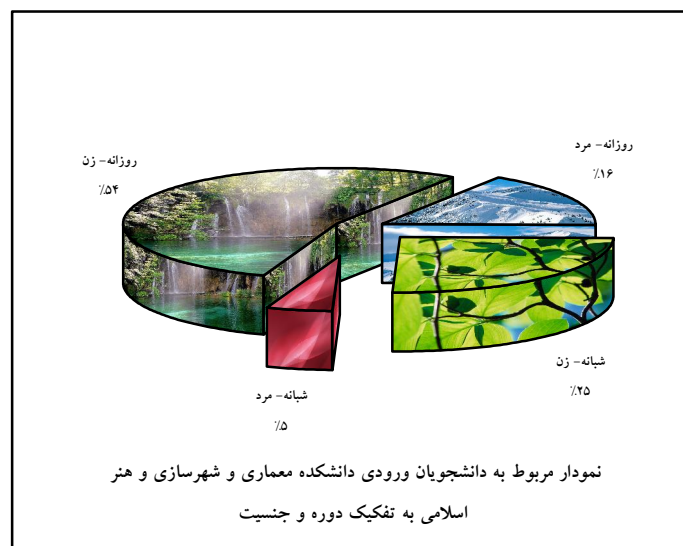
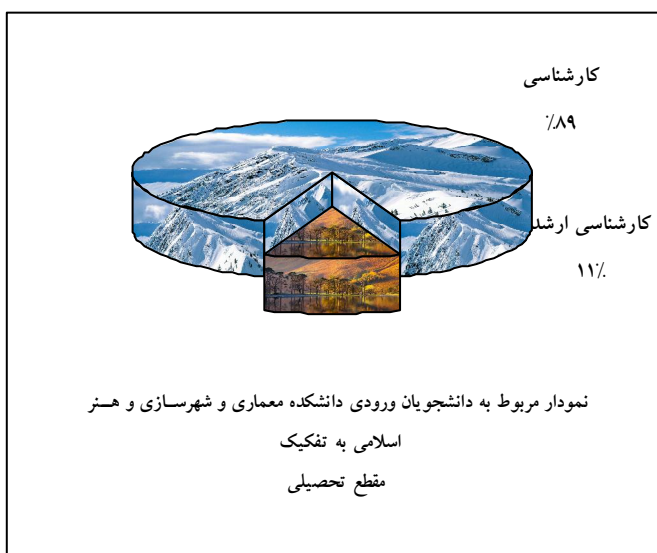
۳-۱۰-۱ حوزه آموزشی

جدول ۳-۱۰-۱: تعداد دانشجویان ورودی دانشکده معماری و شهرسازی و هنر اسلامی به تفکیک گروه آموزشی، رشته تحصیلی، دوره و جنسیت

جمع	شبانه		روزانه		دوره جنسیت	رشته تحصیلی	گروه آموزشی
	مرد	زن	مرد	زن			
۳۵	۲	۹	۵	۱۹		مهندسی شهرسازی	شهرسازی
۶۴	۳	۱۶	۱۱	۳۴		مهندسی معماری	معماری
۹۹	۵	۲۵	۱۶	۵۳		جمع	

جدول ۳-۱۰-۲: تعداد دانشجویان ورودی دانشکده معماری و شهرسازی و هنر اسلامی به تفکیک گروه آموزشی، رشته تحصیلی و مقطع تحصیلی

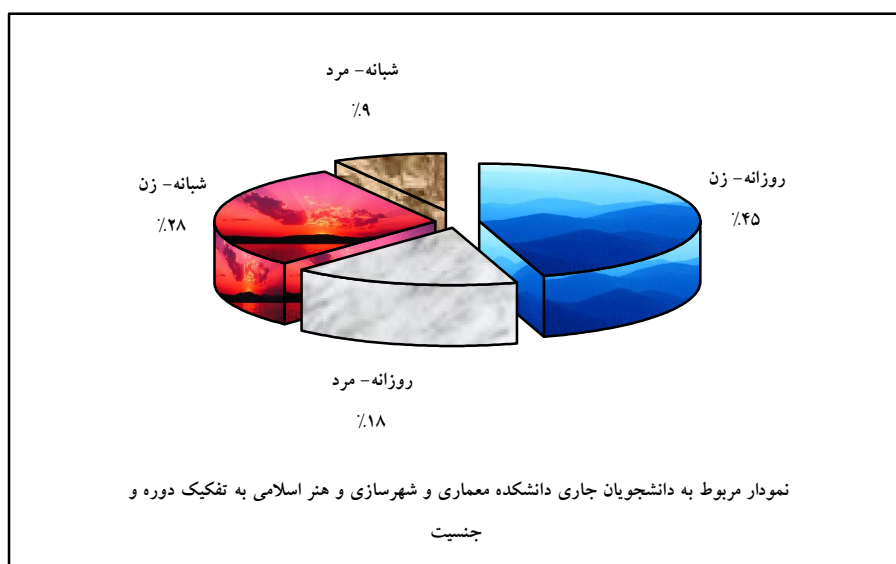
جمع	کارشناسی ناپیوسته	دکتری Ph.D.	دکتری حرفه‌ای	کارشناسی ارشد	کارشناسی	مقطع تحصیلی رشته تحصیلی	گروه آموزشی
۳۵	-	-	-	-	۳۵	مهندسی شهرسازی	شهرسازی
۶۴	-	-	-	۱۱	۵۳	مهندسی معماری	معماری
۹۹	-	-	-	۱۱	۸۸	جمع	



جدول ۳-۱۰-۳: تعداد دانشجویان جاری دانشکده معماری و شهرسازی و هنر اسلامی به تفکیک گروه آموزشی، رشته

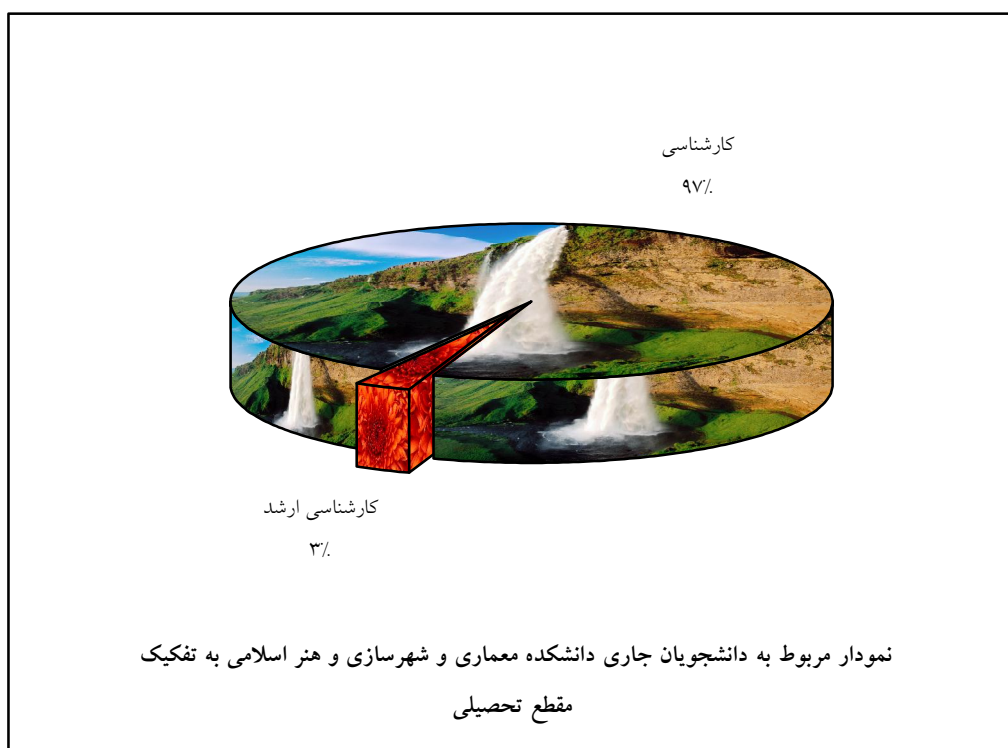
تحصیلی، دوره و جنسیت

جمع	شبانہ		روزانہ		دوره جنسیت	رشته تحصیلی	گروه آموزشی
	مرد	زن	مرد	زن			
۱۴۲	۱۳	۳۹	۲۱	۶۹		مهندسی شهرسازی	شهرسازی
۲۲۴	۱۸	۶۹	۴۰	۹۷		مهندسی معماری	معماری
۳۶۶	۳۱	۱۰۸	۶۱	۱۶۶		جمع	



جدول ۳-۱-۴: تعداد دانشجویان جاری دانشکده معماری و شهرسازی و هنر اسلامی به تفکیک گروه آموزشی، رشته تحصیلی و مقطع تحصیلی

گروه آموزشی	مقطع تحصیلی / رشته تحصیلی	کارشناسی	کارشناسی ارشد	دکتری حرفه‌ای	دکتری Ph.D.	جمع
شهرسازی	مهندسی شهرسازی	۱۴۲	-	-	-	۱۴۲
معماری	مهندسی معماری	۲۱۳	۱۱	-	-	۲۲۴
جمع		۳۵۵	۱۱	-	-	۳۶۶



جدول ۳-۱۰-۱-۵: تعداد دانش‌آموختگان سال تحصیلی ۹۱-۹۲ دانشکده معماری و شهرسازی و هنر اسلامی به تفکیک گروه آموزشی، رشته تحصیلی، دوره و جنسیت

جمع	شبهانه		روزانه		دوره جنسیت	رشته تحصیلی	گروه آموزشی
	مرد	زن	مرد	زن			
۱۸	۱	۴	۲	۱۱		مهندسی شهرسازی	شهرسازی
۲۶	۱	۳	۸	۱۴		مهندسی معماری	معماری
۴۴	۲	۷	۱۰	۲۵		جمع	

جدول ۳-۱۰-۱-۶: تعداد دانش‌آموختگان سال تحصیلی ۹۱-۹۲ دانشکده معماری و شهرسازی و هنر اسلامی به تفکیک گروه آموزشی، رشته تحصیلی و مقطع تحصیلی

جمع	کارشناسی ناپیوسته	دکتری Ph.D.	دکتری حرفه‌ای	کارشناسی ارشد	کارشناسی	مقطع تحصیلی رشته تحصیلی	گروه آموزشی
۲۶	-	-	-	-	۲۶	مهندسی معماری	معماری
۴۴	-	-	-	-	۴۴	جمع	

جدول ۳-۱۰-۱-۷: متوسط زمان فارغ‌التحصیلی دانشجویان دانشکده معماری و شهرسازی و هنر اسلامی در سال تحصیلی ۹۲-۹۱ به تفکیک گروه آموزشی، دوره و مقطع تحصیلی (برحسب سال)

شبهانه					روزانه					دوره مقطع تحصیلی	گروه آموزشی
کارشناسی ناپیوسته	دکتری Ph.D.	دکتری حرفه‌ای	کارشناسی ارشد	کارشناسی	کارشناسی ناپیوسته	دکتری Ph.D.	دکتری حرفه‌ای	کارشناسی ارشد	کارشناسی		
-	-	-	-	۴.۶۰	-	-	-	-	۴.۱۵	شهرسازی	
-	-	-	-	۵.۵۰	-	-	-	-	۴.۸۶	معماری	
-	-	-	-	۵.۰۰	-	-	-	-	۴.۶۰	میانگین کل	



جدول ۳-۱۰-۱: متوسط زمان فارغ التحصیلی دانشجویان کارشناسی دانشکده معماری و شهرسازی و هنر اسلامی در سال تحصیلی ۹۱-۹۲ به تفکیک گروه آموزشی، دوره و جنسیت (برحسب سال)

میانگین کل	شیانه			روزانه			دوره جنسیت گروه آموزشی
	میانگین	مرد	زن	میانگین	مرد	زن	
۴.۲۸	۴.۶۰	۷.۰۰	۴.۰۰	۴.۱۵	۴.۵۰	۴.۰۹	شهرسازی
۴.۹۶	۵.۵۰	۷.۰۰	۵.۰۰	۴.۸۶	۵.۰۰	۴.۷۹	معماری
۴.۶۸	۵.۰۰	۷.۰۰	۴.۴۳	۴.۶۰	۴.۹۰	۴.۴۸	میانگین کل

جدول ۳-۱۰-۱: میانگین معدل دانش آموختگان دانشکده معماری و شهرسازی و هنر اسلامی در سال تحصیلی ۹۱-۹۲ به تفکیک گروه آموزشی و مقطع تحصیلی

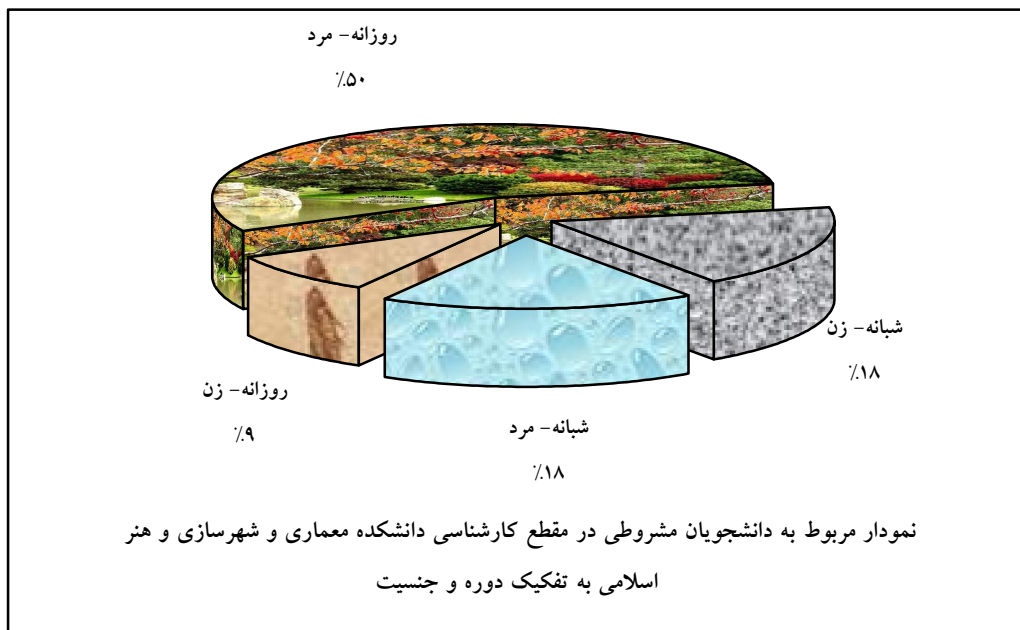
کارشناسی ناپیوسته	دکتری Ph.D.	دکتری حرفه‌ای	کارشناسی ارشد	کارشناسی	مقطع تحصیلی گروه آموزشی
-	-	-	-	۱۶.۰۹	معماری
-	-	-	-	۱۶.۱۰	میانگین کل

جدول ۳-۱۰-۱: تعداد شرکت کنندگان در کلاس‌های ارائه شده توسط گروه‌های آموزشی دانشکده معماری و شهرسازی و هنر اسلامی در نیمسال اول سال تحصیلی ۹۲-۹۳ به تفکیک گروه آموزشی و مقطع تحصیلی

جمع	کارشناسی ناپیوسته	دکتری Ph.D.	دکتری حرفه‌ای	کارشناسی ارشد	کارشناسی	مقطع تحصیلی گروه آموزشی
۳۷۳	-	-	-	۲۲	۳۵۱	معماری
۵۱۷	-	-	-	۲۲	۴۹۵	جمع

جدول ۳-۱۰-۱۱: تعداد دانشجویان مشروطی در مقطع کارشناسی دانشکده معماری و شهرسازی و هنر اسلامی به تفکیک گروه آموزشی، دوره و جنسیت

گروه آموزشی	دوره	جنسیت	روزانه			شبانه		
			زن	مرد	جمع	زن	مرد	جمع
شهرسازی			۰	۰	۰	۱	۱	۲
معماری			۱	۶	۷	۱	۱	۹
جمع			۱	۶	۷	۲	۲	۱۱





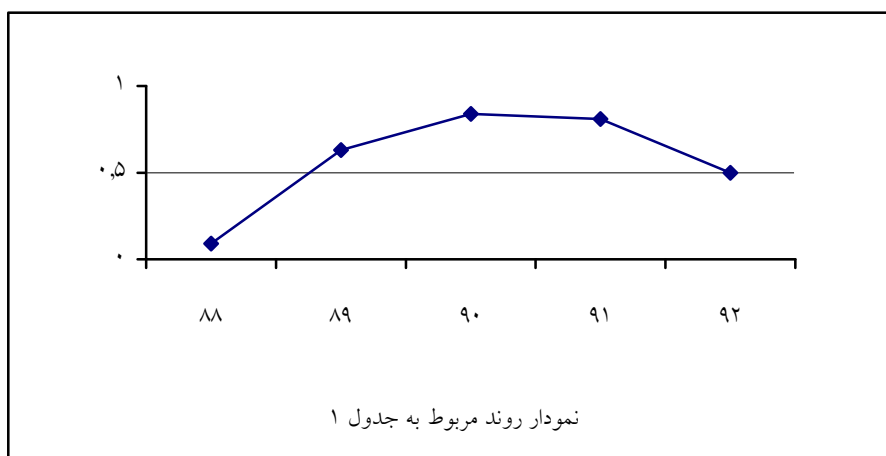
شاخص‌های حوزه آموزشی دانشکده معماری و شهرسازی و هنر اسلامی

ردیف	فرمول اندازه‌گیری
۱	$\frac{62}{99} = 0.63$ تعداد دانشجویان ورودی روزانه در مقطع کارشناسی تعداد دانشجویان ورودی
۲	$\frac{26}{99} = 0.26$ تعداد دانشجویان ورودی شبانه در مقطع کارشناسی تعداد دانشجویان ورودی
۳	$\frac{7}{99} = 0.07$ تعداد دانشجویان ورودی روزانه در مقطع کارشناسی ارشد تعداد دانشجویان ورودی
۴	$\frac{4}{99} = 0.04$ تعداد دانشجویان ورودی شبانه در مقطع کارشناسی ارشد تعداد دانشجویان ورودی
۵	$\frac{-}{99} = -$ تعداد دانشجویان ورودی روزانه در مقطع دکتری Ph.D. تعداد دانشجویان ورودی
۶	$\frac{-}{99} = -$ تعداد دانشجویان ورودی شبانه در مقطع دکتری Ph.D. تعداد دانشجویان ورودی
۷	$\frac{11}{366} = 0.03$ تعداد دانشجویان جاری تحصیلات تکمیلی تعداد دانشجویان جاری
۸	$\frac{366}{5} = 73.2$ تعداد دانشجویان جاری تعداد اعضای هیات علمی
۹	$\frac{44}{88} = 0.5$ تعداد فارغ‌التحصیلان در مقطع کارشناسی تعداد دانشجویان ورودی در مقطع کارشناسی
۱۰	$\frac{0}{11} = 0.00$ تعداد فارغ‌التحصیلان در مقطع کارشناسی ارشد تعداد دانشجویان ورودی در مقطع کارشناسی ارشد
۱۱	$\frac{-}{-} = -$ تعداد فارغ‌التحصیلان در مقطع دکتری Ph.D. تعداد دانشجویان ورودی در مقطع دکتری Ph.D.

روند شاخص‌های برگزیده دانشکده معماری و شهرسازی و هنر اسلامی

جدول ۱:

شاخص	سال	۸۸	۸۹	۹۰	۹۱	۹۲
تعداد فارغ‌التحصیلان در مقطع کارشناسی		۶	۳۷	۵۴	۶۶	۴۴
تعداد دانشجویان ورودی در مقطع کارشناسی		۶۴	۵۹	۶۴	۸۱	۸۸
		$\frac{6}{64} = 0.09$	$\frac{37}{59} = 0.63$	$\frac{54}{64} = 0.84$	$\frac{66}{81} = 0.81$	$\frac{44}{88} = 0.5$



جدول ۲:

شاخص	سال	۸۸	۸۹	۹۰	۹۱	۹۲
تعداد دانشجویان جاری		۳۱۳	۳۲۸	۳۱۱	۳۳۱	۳۶۶
تعداد اعضای هیات علمی		۲	۱	۲	۴	۵
		$\frac{313}{2} = 156.5$	$\frac{328}{1} = 328.00$	$\frac{311}{2} = 155.50$	$\frac{331}{4} = 82.75$	$\frac{366}{5} = 73.2$

