



۳-۸-۳ حوزه پژوهشی

جدول ۳-۸-۳-۱: گزارش فعالیت‌های پژوهشی دانشکده علوم ریاضی به تفکیک عنوان و نوع فعالیت

ردیف	عنوان فعالیت	نوع فعالیت	تعداد	
۱	طرح‌های پژوهشی درون دانشگاهی (شماره ۱ و ۲)	مصوب	۷	
		خاتمه یافته	۱۴	
۲	طرح‌های پژوهشی درون دانشگاهی (شماره ۳)	کارشناسی ارشد	دفاع شده	۱۲۰
			در حال دفاع	۱۸۸
		دکتری Ph.D.	دفاع شده	۳۵
			در حال دفاع	۸۳
۳	طرح‌های پژوهشی برون دانشگاهی (مدیریت ارتباط علمی دانشگاه و جامعه)	مصوب	۳	
		خاتمه یافته	۲	
۴	مقالات اعضای هیات علمی	ISI	۱۰۹	
		علمی پژوهشی داخلی	۱	
		علمی پژوهشی داخلی (ISC)	۱۸	
		علمی خارجی	۴۲	
		علمی داخلی	۲	
		علمی ترویجی	۲	
		دایره‌المعارف	۰	
۵	مقالات ارائه شده در	مجموع علمی داخلی	متن کامل	۳۲
			چکیده	۴۶
		مجموع علمی خارجی	متن کامل	۱
			چکیده	۴
۶	همایش‌های برگزار شده*	دانشگاهی	۲	
		ملی	۰	
		منطقه‌ای	۰	
		بین‌المللی	۲	

\* همایش‌ها شامل سمینار، کنفرانس، سمپوزیوم، کنگره و گردهمایی می‌باشد.



جدول ۳-۸-۱: (ادامه)

ردیف	عنوان فعالیت	نوع فعالیت	تعداد	
۷	کتاب چاپ شده در سلسله انتشارات دانشگاه	تصنیف	۰	
		تالیف	۱	
		ترجمه	۶	
		گردآوری	۱	
		تصحیح و نقد	۰	
۸	کتاب چاپ شده خارج از سلسله انتشارات دانشگاه	تصنیف	۰	
		تالیف	۰	
		ترجمه	۰	
		گردآوری	۰	
		تصحیح و نقد	۱	
۹	مجلات علمی منتشر شده	نوع اعتبار علمی	ISI	۰
			علمی پژوهشی	۱
			علمی	۰
		وضعیت انتشار	در شرف اخذ اعتبار	۰
			در حال انتشار	۱
			در شرف انتشار	۰
۱۰	فرصت‌های مطالعاتی مصوب اعضای هیات علمی	استاد	۱	
		دانشیار	۰	
		استادیار	۰	
۱۱	رتبه‌ها و جوایز علمی	دانشگاه	۰	
		استان	۰	
		کشور	۰	
۱۲	سایر فعالیت‌های پژوهشی دانشکده	جهان	۰	
		مراکز پژوهشی مصوب	۴	
		قطب‌های علمی	۳	
		نمایشگاه‌های برگزار شده	۳	
		کارگاه‌های آموزشی برگزار شده	۳	
		سخنرانی‌های علمی برگزار شده	۳۳	
		دعوت از متخصصان خارجی و ایرانیان مقیم خارج از کشور	۳	
اختراعات و نوآوری‌های ثبت شده	۰			



شاخص‌های حوزه پژوهشی دانشکده علوم ریاضی

ردیف	فرمول اندازه‌گیری
۱	$\frac{\text{تعداد طرح‌های پژوهشی مصوب درون دانشگاهی (شماره ۲۱)}}{\text{تعداد اعضای هیات علمی}} = \frac{۷}{۴۲} = ۰.۱۷$
۲	$\frac{\text{تعداد طرح‌های پژوهشی خاتمه یافته درون دانشگاهی (شماره ۲۱)}}{\text{تعداد اعضای هیات علمی}} = \frac{۱۴}{۴۲} = ۰.۳۳$
۳	$\frac{\text{تعداد طرح‌های مصوب برون دانشگاهی (مدیریت ارتباط علمی دانشگاه و جامعه)}}{\text{تعداد اعضای هیات علمی}} = \frac{۳}{۴۲} = ۰.۰۷$
۴	$\frac{\text{تعداد مقاله‌های ISI}}{\text{تعداد کل مقاله‌ها}^*} = \frac{۱۰۹}{۱۷۴} = ۰.۶۳$
۵	$\frac{\text{تعداد کل مقاله‌ها}}{\text{تعداد اعضای هیات علمی}} = \frac{۱۷۴}{۴۲} = ۴.۱۴$
۶	$\frac{\text{تعداد مقاله‌های ISI}}{\text{تعداد اعضای هیات علمی}} = \frac{۱۰۹}{۴۲} = ۲.۶۰$
۷	$\frac{\text{تعداد مقاله‌های علمی ترویجی و علمی}}{\text{تعداد اعضای هیات علمی}} = \frac{۴۶}{۴۲} = ۱.۱۰$
۸	$\frac{\text{تعداد رتبه‌ها و جوایز علمی}}{\text{تعداد اعضای هیات علمی}} = \frac{۰}{۴۲} = ۰.۰۰$
۹	$\frac{\text{تعداد فرصت‌های مطالعاتی مصوب اعضای هیات علمی}}{\text{تعداد اعضای هیات علمی}} = \frac{۱}{۴۲} = ۰.۰۲$
۱۰	$\frac{\text{تعداد کتاب‌های تالیفی}}{\text{تعداد اعضای هیات علمی}} = \frac{۱}{۴۲} = ۰.۰۲$
۱۱	$\frac{\text{تعداد مجله‌های علمی پژوهشی}}{\text{تعداد کل مجله‌ها}} = \frac{۱}{۱} = ۱.۰۰$
۱۲	$\frac{\text{دعوت از متخصصان خارجی و ایرانیان مقیم خارج از کشور}}{\text{تعداد گروه‌های آموزشی}} = \frac{۳}{۳} = ۱.۰۰$

\* شامل ISI، علمی پژوهشی داخلی، علمی پژوهشی داخلی (ISC)، علمی خارجی، علمی داخلی، علمی ترویجی و دایره المعارف می‌باشد.

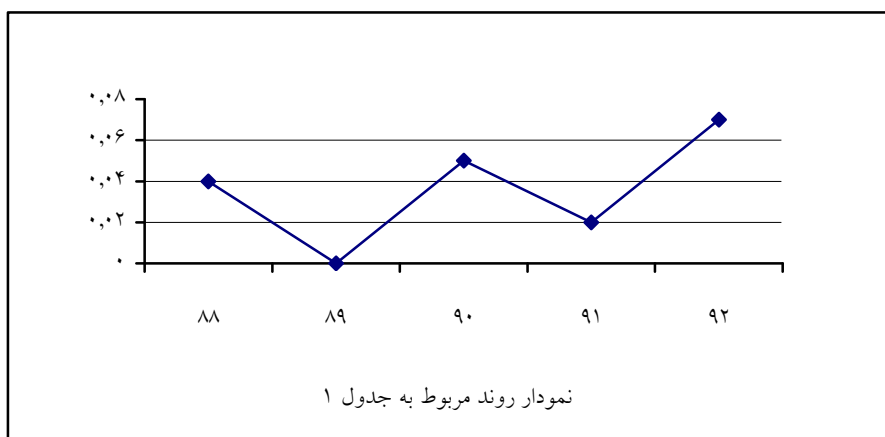


## روند شاخص‌های برگزیده دانشکده علوم ریاضی

جدول ۱:

سال	شاخص
۸۸	$\frac{۲}{۴۸} = ۰.۰۴$
۸۹	$\frac{۰}{۴۶} = ۰.۰۰$
۹۰	$\frac{۲}{۴۴} = ۰.۰۵$
۹۱	$\frac{۱}{۴۳} = ۰.۰۲$
۹۲	$\frac{۳}{۴۲} = ۰.۰۷$

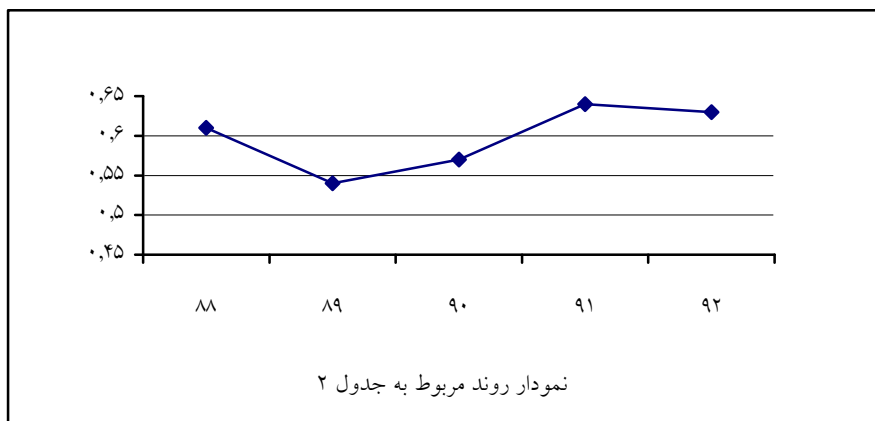
تعداد طرح‌های مصوب برون دانشگاهی  
تعداد اعضای هیات علمی



جدول ۲:

سال	شاخص
۸۸	$\frac{۶۸}{۱۱۱} = ۰.۶۱$
۸۹	$\frac{۷۶}{۱۴۰} = ۰.۵۴$
۹۰	$\frac{۹۱}{۱۵۹} = ۰.۵۷$
۹۱	$\frac{۱۰۱}{۱۵۹} = ۰.۶۴$
۹۲	$\frac{۱۰۹}{۱۷۴} = ۰.۶۳$

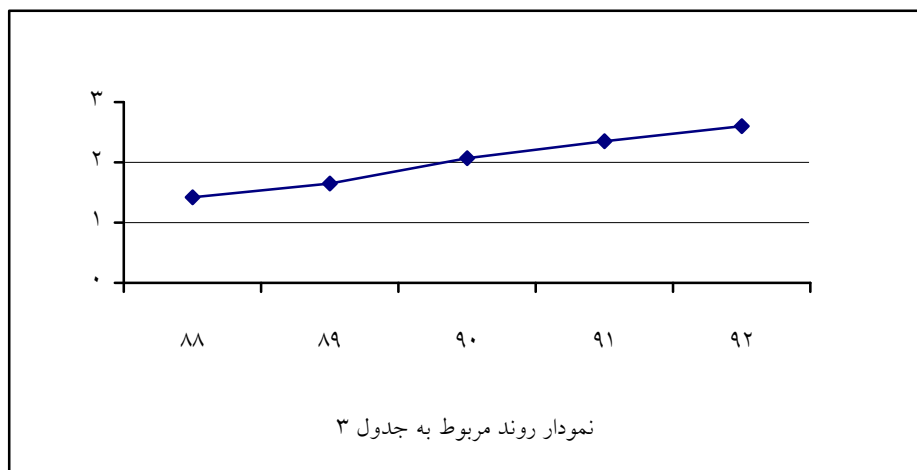
تعداد مقاله‌های ISI  
تعداد کل مقاله‌ها





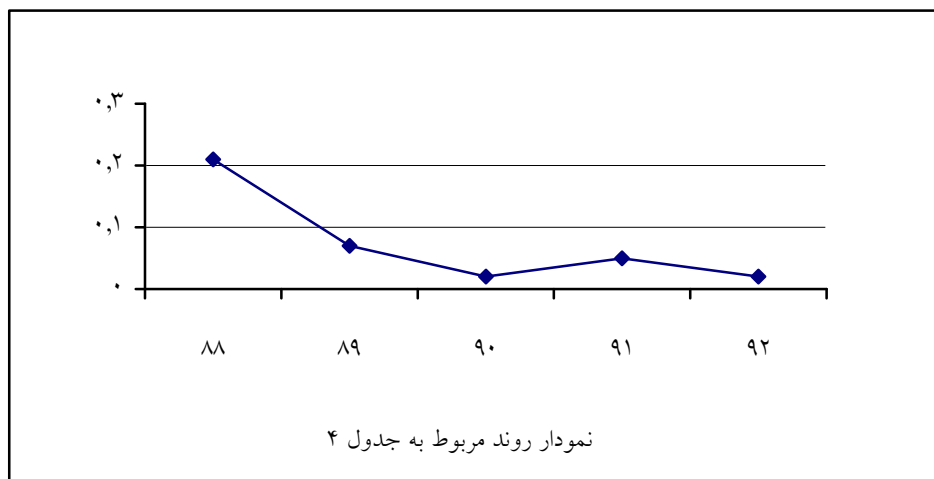
جدول ۳:

سال					شاخص
۹۲	۹۱	۹۰	۸۹	۸۸	$\frac{\text{تعداد مقاله های ISI}}{\text{تعداد اعضای هیات علمی}}$
$\frac{۱۰۹}{۴۲} = ۲.۶۰$	$\frac{۱۰۱}{۴۳} = ۲.۳۵$	$\frac{۹۱}{۴۴} = ۲.۰۷$	$\frac{۷۶}{۴۶} = ۱.۶۵$	$\frac{۶۸}{۴۸} = ۱.۴۲$	



جدول ۴:

سال					شاخص
۹۲	۹۱	۹۰	۸۹	۸۸	$\frac{\text{تعداد کتاب های تالیفی}}{\text{تعداد اعضای هیات علمی}}$
$\frac{۱}{۴۲} = ۰.۰۲$	$\frac{۲}{۴۳} = ۰.۰۵$	$\frac{۱}{۴۴} = ۰.۰۲$	$\frac{۳}{۴۶} = ۰.۰۷$	$\frac{۱۰}{۴۸} = ۰.۲۱$	





جدول ۵:

سال					شاخص
۹۲	۹۱	۹۰	۸۹	۸۸	
$\frac{1}{1} = 1.000$					تعداد مجله‌های علمی پژوهشی <hr/> تعداد کل مجله‌ها

