

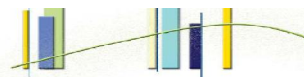
۳-۴-۲ حوزه اداري و مالي

جدول ۳-۴-۲-۱: تعداد اعضاي هيأت علمي دانشكده دامپزشكي به تفكيك گروه آموزشي و مرتبه علمي

مرتبه علمي	مربي		استاديار		دانشيار		استاد		گروه آموزشي
	نفر	درصد	نفر	درصد	نفر	درصد	نفر	درصد	
جمع	۰	۰.۰۰	۲۷	۵۱.۹۲	۱۶	۳۰.۷۷	۹	۱۷.۳۱	۵۲
	۰	۰.۰۰	۱۳	۲۵.۰۰	۷	۱۳.۴۶	۴	۷.۶۹	۲۴
	۰	۰.۰۰	۷	۱۳.۴۶	۵	۹.۶۲	۱	۱.۹۲	۱۳
	۰	۰.۰۰	۶	۱۱.۵۴	۲	۳.۸۵	۳	۵.۷۷	۱۱
	۰	۰.۰۰	۱	۱.۹۲	۲	۳.۸۵	۱	۱.۹۲	۴
بهداشت موادغذايي و آبزبان									
پاتوبیولوژی									
علوم پایه									
علوم درمانگاهی - بهداشت و پیشگیری بیماری های دامی									

جدول ۳-۴-۲-۲: تعداد اعضاي هيأت علمي دانشكده دامپزشكي به تفكيك گروه آموزشي و سابقه خدمت

سابقه خدمت	گروه آموزشي					
	زیر ۶ سال	۶ تا ۱۰ سال	۱۱ تا ۱۵ سال	۱۶ تا ۲۰ سال	۲۱ تا ۲۵ سال	بالای ۲۵ سال
جمع	۱۴	۷	۲	۱۰	۱۴	۵
	۸	۳	۲	۲	۶	۳
	۳	۲	۰	۴	۴	۰
	۳	۲	۰	۲	۲	۲
	۰	۰	۰	۲	۲	۰
بهداشت موادغذايي و آبزبان						
پاتوبیولوژی						
علوم پایه						
علوم درمانگاهی - بهداشت و پیشگیری بیماری های دامی						

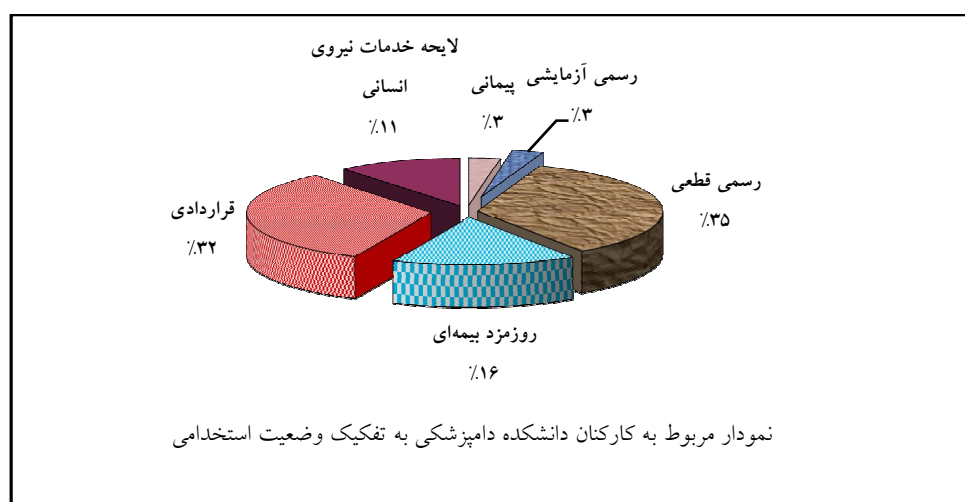


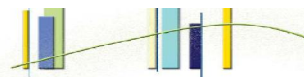
جدول ۳-۴-۳: تعداد کارکنان دانشکده دامپزشکی به تفکیک مدرک تحصیلی و جنسیت

جمع	مرد		زن		جنسیت / مدرک تحصیلی
	درصد	تعداد	درصد	تعداد	
۶	۱۳.۵۱	۵	۲.۷۰	۱	زیر دیپلم
۷	۱۶.۲۲	۶	۲.۷۰	۱	دیپلم
۲	۵.۴۱	۲	۰.۰۰	۰	فوق دیپلم
۲۰	۴۰.۵۴	۱۵	۱۳.۵۱	۵	لیسانس
۲	۰.۰۰	۰	۵.۴۱	۲	فوق لیسانس
۳۷	۷۵.۶۸	۲۸	۲۴.۳۲	۹	جمع

جدول ۳-۴-۴: تعداد کارکنان دانشکده دامپزشکی به تفکیک مدرک تحصیلی و وضعیت استخدامی


جمع	لایحه خدمات نیروی انسانی	قراردادی	روزمزد بیمه‌ای	رسمی قطعی	رسمی آزمایشی	پیمانی	وضعیت استخدامی / مدرک تحصیلی
۷	۰	۰	۲	۴	۰	۱	دیپلم
۲	۰	۲	۰	۰	۰	۰	فوق دیپلم
۲۰	۴	۹	۰	۷	۰	۰	لیسانس
۲	۰	۱	۰	۱	۰	۰	فوق لیسانس
۳۷	۴	۱۲	۶	۱۳	۱	۱	جمع





شاخص‌های حوزه اداری و مالی دانشکده دامپزشکی

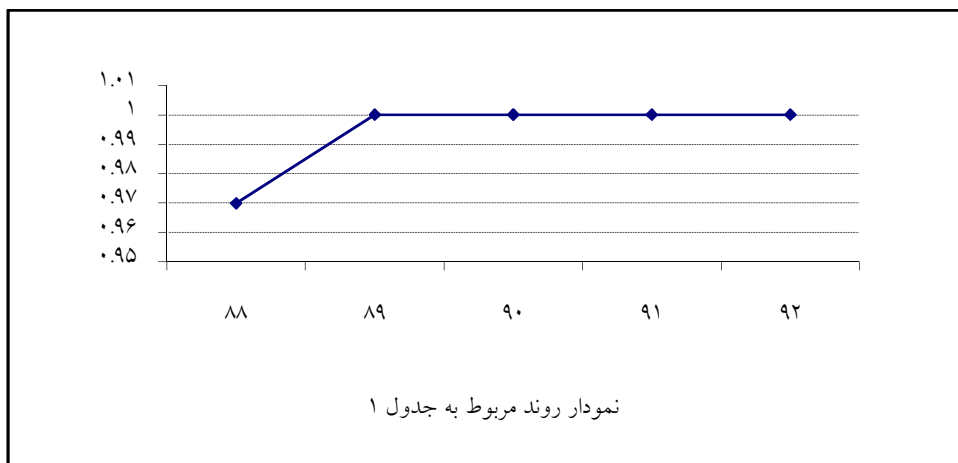
فرمول اندازه‌گیری		ردیف
$1.00 = \frac{52}{52} =$	تعداد اعضای هیات علمی با رتبه استادیار به بالا تعداد اعضای هیات علمی	۱
$0.00 = \frac{0}{52} =$	تعداد اعضای هیات علمی با رتبه مربی تعداد اعضای هیات علمی	۲
$0.71 = \frac{37}{52} =$	تعداد کل کارکنان تعداد اعضای هیات علمی	۳
$14.00 = \frac{518}{37} =$	تعداد دانشجویان جاری تعداد کل کارکنان	۴
$0.38 = \frac{14}{37} =$	تعداد کارکنان رسمی تعداد کل کارکنان	۵
$0.03 = \frac{1}{37} =$	تعداد کارکنان پیمانی تعداد کل کارکنان	۶
$0.32 = \frac{12}{37} =$	تعداد کارکنان قراردادی تعداد کل کارکنان	۷
$0.16 = \frac{6}{37} =$	تعداد کارکنان روزمزد بیمه‌ای تعداد کل کارکنان	۸
$0.35 = \frac{13}{37} =$	تعداد کارکنان با تحصیلات دیپلم و زیر دیپلم تعداد کل کارکنان	۹
$0.65 = \frac{24}{37} =$	تعداد کارکنان با تحصیلات فوق دیپلم به بالا تعداد کل کارکنان	۱۰
$33.09 = \frac{17400}{518} =$	سطح زیربنای دانشکده تعداد دانشجویان جاری	۱۱



روند شاخص‌های برگزیده دانشکده دامپزشکی

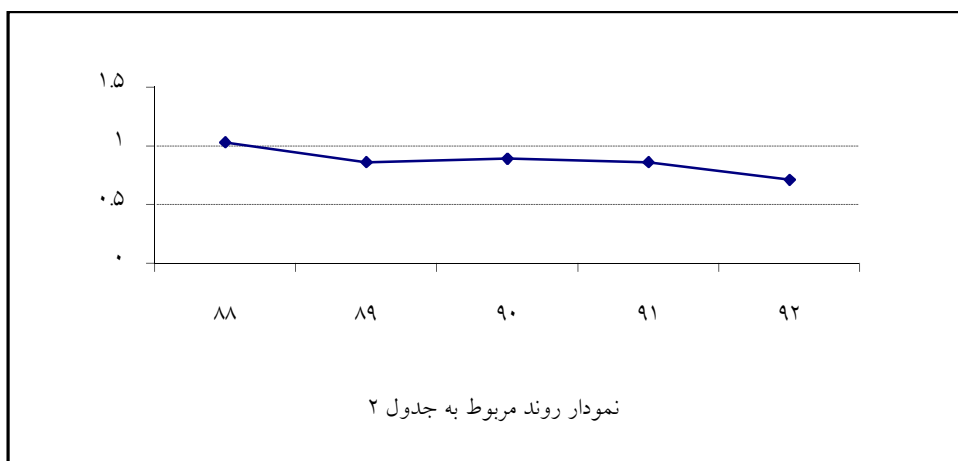
جدول ۱:

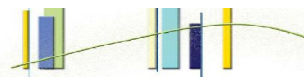
سال	شاخص
۸۸	$\frac{۳۷}{۳۸} = ۰.۹۷$
۸۹	$\frac{۴۴}{۴۴} = ۱.۰۰$
۹۰	$\frac{۴۶}{۴۶} = ۱.۰۰$
۹۱	$\frac{۴۹}{۴۹} = ۱.۰۰$
۹۲	$\frac{۵۲}{۵۲} = ۱.۰۰$



جدول ۲:

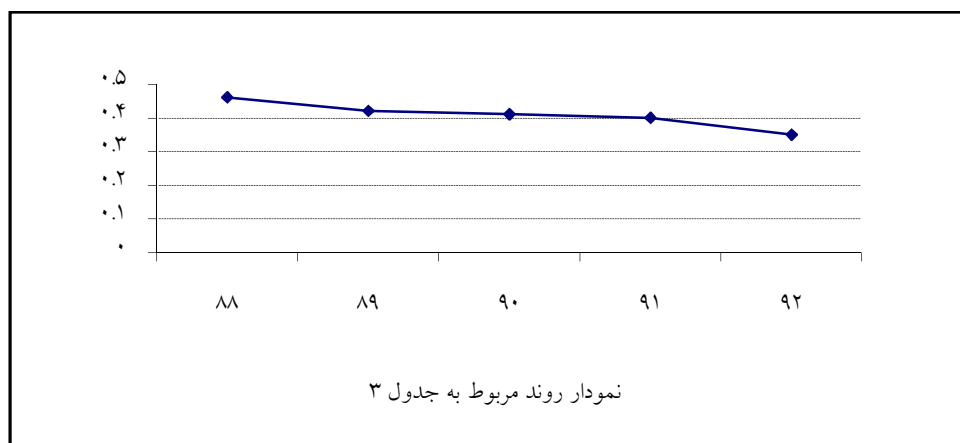
سال	شاخص
۸۸	$\frac{۳۹}{۳۸} = ۱.۰۳$
۸۹	$\frac{۳۸}{۴۴} = ۰.۸۶$
۹۰	$\frac{۴۱}{۴۶} = ۰.۸۹$
۹۱	$\frac{۴۲}{۴۹} = ۰.۸۶$
۹۲	$\frac{۳۷}{۵۲} = ۰.۷۱$





جدول ۳:

شاخص	سال	۸۸	۸۹	۹۰	۹۱	۹۲
تعداد کارکنان با تحصیلات دیپلم و زیر دیپلم		$\frac{18}{39} = 0.46$	$\frac{16}{38} = 0.42$	$\frac{17}{41} = 0.41$	$\frac{17}{42} = 0.40$	$\frac{13}{37} = 0.35$
تعداد کل کارکنان						



جدول ۴:

شاخص	سال	۸۸	۸۹	۹۰	۹۱	۹۲
تعداد کارکنان با تحصیلات فوق دیپلم به بالا		$\frac{21}{39} = 0.54$	$\frac{22}{38} = 0.58$	$\frac{24}{41} = 0.59$	$\frac{25}{42} = 0.60$	$\frac{24}{37} = 0.65$
تعداد کل کارکنان						

