


## ۲-۴-۲ مدیریت تربیت بدنی

جدول ۲-۴-۲-۱: اطلاعات مرتبط با مدیریت تربیت بدنی

جمع	عنوان
۲۹	اماکن ورزشی دانشگاه
۴۴	تیم‌های ورزشی فعال دانشگاه
۳۳	تیم‌های ورزشی منتخب* دانشگاه
۴۴	رشته‌های ورزشی فعال دانشگاه
۱۴۶	دانشجویان صاحب عنوان ورزشی
۵۱۰۰	دانشجویان شرکت کننده در مسابقات ورزشی (درون دانشگاهی)
۸۰	کلاس‌های آزاد ورزشی برگزار شده
۲	مسابقات ورزشی رسمی برگزار شده با سایر دانشگاه‌ها (درون دانشگاه)
۶۲	مسابقات ورزشی رسمی برگزار شده با سایر دانشگاه‌ها (خارج دانشگاه)
۵۸	مسابقات ورزشی غیررسمی برگزار شده داخل دانشگاه

\*تیم ورزشی که به مسابقات رسمی اعلام شده از اداره کل تربیت بدنی وزارت علوم، تحقیقات و فناوری اعزام می‌شود.




جدول ۲-۴-۲: تعداد دفعات استفاده از امکانات تفریحی (استخر و محیط ورزشی) به تفکیک هیات علمی، کارمند و دانشجو

جمع	دانشجو	کارمند	هیات علمی
۲۴۵۴۳	۱۴۱۲۵	۶۲۱۸	۴۲۰۰

جدول ۳-۲-۴-۲: تعداد دانشجویان عضو تیم‌های ورزشی منتخب\* دانشگاه به تفکیک دانشکده و جنسیت

جمع	مرد	زن	جنسیت
			دانشکده
۴۰	۳۳	۷	ادبیات و علوم انسانی
۲۲	۱۴	۸	الهیات و معارف اسلامی
۸۲	۵۴	۲۸	تربیت بدنی و علوم ورزشی
۴۶	۳۲	۱۴	دامپزشکی
۴۱	۲۵	۱۶	علوم
۵۶	۳۸	۱۸	علوم اداری و اقتصادی
۲۸	۲۰	۸	علوم تربیتی و روانشناسی
۵۵	۴۰	۱۵	علوم ریاضی
۶۱	۳۵	۲۶	کشاورزی
۳۴	۲۵	۹	معماری و شهرسازی و هنر اسلامی
۵۲	۲۸	۲۴	منابع طبیعی و محیط زیست
۷۰	۴۵	۲۵	مهندسی
۰	۰	۰	مرکز آموزش‌های الکترونیکی
۱۰	۸	۲	پرديس بين‌الملل
۵۹۷	۳۹۷	۲۰۰	جمع


\*تیم ورزشی که به مسابقات رسمی اعلام شده از اداره کل تربیت بدنی وزارت علوم، تحقیقات و فناوری اعزام می‌شود.



جدول ۲-۴-۲: تعداد دانشجویان عضو تیم‌های ورزشی منتخب\* دانشگاه به تفکیک دانشکده و مقطع تحصیلی

دانشکده	مقطع تحصیلی	کارشناسی	کارشناسی ارشد	دکتری حرفه‌ای	دکتری Ph.D.	جمع
ادبیات و علوم انسانی		۳۰	۱۰	-	۰	۴۰
الهیات و معارف اسلامی		۱۲	۱۰	-	۰	۲۲
تربیت بدنی و علوم ورزشی		۶۵	۱۰	-	۷	۸۲
دامپزشکی		۳۶	۶	۴	۰	۴۶
علوم		۳۴	۶	-	۱	۴۱
علوم اداری و اقتصادی		۵۲	۴	-	۰	۵۶
علوم تربیتی و روانشناسی		۲۴	۴	-	۰	۲۸
علوم ریاضی		۵۲	۲	-	۱	۵۵
کشاورزی		۵۷	۳	-	۱	۶۱
معماری و شهرسازی و هنر اسلامی		۳۰	۴	-	-	۳۴
منابع طبیعی و محیط زیست		۴۹	۳	-	-	۵۲
مهندسی		۵۵	۱۰	-	۵	۷۰
مرکز آموزش‌های الکترونیکی		-	۰	-	-	۰
پردیس بین‌الملل		-	۶	-	۴	۱۰
<b>جمع</b>		<b>۴۹۶</b>	<b>۷۸</b>	<b>۴</b>	<b>۱۹</b>	<b>۵۹۷</b>

\*تیم ورزشی که به مسابقات رسمی اعلام شده از اداره کل تربیت بدنی وزارت علوم، تحقیقات و فناوری اعزام می‌شود.




جدول ۲-۴-۵: تعداد دانشجویان شرکت کننده در مسابقات ورزشی دانشجویی برون دانشگاهی (سطح استان - منطقه - ملی - جهانی) به تفکیک رشته ورزشی، مقطع تحصیلی و جنسیت

جمع	کارشناسی ناپیوسته		دکتری Ph.D.		دکتری حرفه‌ای		کارشناسی ارشد		کارشناسی		مقطع تحصیلی / جنسیت / رشته ورزشی
	مرد	زن	مرد	زن	مرد	زن	مرد	زن	مرد	زن	
۸	-	۰	-	۰	-	۰	-	۲	-	۶	تکواندو خواهران
۱۲	-	۰	-	۰	-	۰	-	۴	-	۸	بسکتبال خواهران
۸	-	۰	-	۰	-	۰	-	۴	-	۴	شناخواهران
۱۲	۰	-	۱	-	۰	-	۲	-	۹	-	والیبال پسران
۸	۰	-	۰	-	۰	-	۲	-	۶	-	شنا پسران
۴	۰	-	۰	-	۰	-	۰	-	۴	-	تنیس روی میز پسران
۸	۰	-	۰	-	۰	-	۲	-	۶	-	کشتی آزاد
۸	۰	-	۰	-	۰	-	۳	-	۵	-	کشتی فرنگی
۶۸	۰	۰	۱	۰	۰	۰	۹	۱۰	۳۰	۱۸	جمع

جدول ۲-۴-۶: اطلاعات مربوط به مقام‌های کسب شده در مسابقات ورزشی برون دانشگاهی (سطح استان - منطقه - ملی - جهانی) به تفکیک رشته ورزشی و جنسیت


مرد			زن			جنسیت / رشته ورزشی
مقام سوم	مقام دوم	مقام اول	مقام سوم	مقام دوم	مقام اول	
-	-	-	۰	۰	۸	تکواندو خواهران
-	-	-	۰	۰	۱۲	بسکتبال خواهران
-	-	-	۰	۰	۸	شناخواهران
۱۲	۰	۰	-	-	-	والیبال پسران
۰	۰	۸	-	-	-	شنا پسران
۰	۴	۰	-	-	-	تنیس روی میز پسران
۰	۰	۸	-	-	-	کشتی آزاد
۰	۰	۸	-	-	-	کشتی فرنگی



جدول ۲-۴-۷: تعداد دانشجویان شرکت کننده در مسابقات ورزشی درون دانشگاه (مسابقات تیم‌های داخل دانشگاه) به تفکیک


## دانشکده و جنسیت

جمع	مرد	زن	جنسیت دانشکده
۴۵۰	۳۵۱	۹۹	ادبیات و علوم انسانی
۱۱۰	۸۲	۲۸	الهیات و معارف اسلامی
۸۳۰	۵۱۰	۳۲۰	تربیت بدنی و علوم ورزشی
۱۸۰	۱۲۷	۵۳	دامپزشکی
۳۹۰	۳۰۱	۸۹	علوم
۲۳۰	۱۴۴	۸۶	علوم اداری و اقتصادی
۳۹۰	۳۰۶	۸۴	علوم تربیتی و روانشناسی
۴۳۰	۳۱۸	۱۱۲	علوم ریاضی
۵۸۰	۴۴۶	۱۳۴	کشاورزی
۴۲۰	۲۳۹	۱۸۱	معماری و شهرسازی و هنر اسلامی
۳۱۰	۱۶۳	۱۴۷	منابع طبیعی و محیط زیست
۷۸۰	۴۹۲	۲۸۸	مهندسی
۰	۰	۰	مرکز آموزش‌های الکترونیکی
۰	۰	۰	پردیس بین‌الملل
۵۱۰۰	۳۴۷۹	۱۶۲۱	جمع



جدول ۲-۴-۸: تعداد دانشجویان شرکت کننده در مسابقات ورزشی درون دانشگاه (مسابقات تیم های داخل دانشگاه) به تفکیک دانشکده و مقطع تحصیلی


جمع	دکتری Ph.D.	دکتری حرفه ای	کارشناسی ارشد	کارشناسی	مقطع تحصیلی دانشکده
۴۵۰	۰	-	۶۰	۳۹۰	ادبیات و علوم انسانی
۱۱۰	۰	-	۵۰	۶۰	الهیات و معارف اسلامی
۸۳۰	۰	-	۱۴۰	۶۹۰	تربیت بدنی و علوم ورزشی
۱۸۰	۳	۱۶۵	۱۲	-	دامپزشکی
۳۹۰	۰	-	۵۰	۳۴۰	علوم
۲۳۰	۰	-	۱۵	۲۱۵	علوم اداری و اقتصادی
۳۹۰	۰	-	۱۰	۳۸۰	علوم تربیتی و روانشناسی
۴۳۰	۰	-	۱۲	۴۱۸	علوم ریاضی
۵۸۰	۰	-	۷	۵۷۳	کشاورزی
۴۲۰	-	-	۲۰	۴۰۰	معماری و شهرسازی و هنر اسلامی
۳۱۰	-	-	۰	۳۱۰	منابع طبیعی و محیط زیست
۷۸۰	۰	-	۱۹۰	۵۹۰	مهندسی
۰	-	-	۰	-	مرکز آموزش های الکترونیکی
۰	۰	-	۰	-	پردیس بین الملل
۵۱۰۰	۳	۱۶۵	۵۶۶	۴۳۶۶	جمع



جدول ۲-۴-۹: میزان ساعات فعالیت‌های فوق‌برنامه\* ارائه شده برای دانشجویان در هفته به تفکیک دانشکده و جنسیت

جمع	مرد	زن	جنسیت دانشکده
۲۵	۱۷	۸	ادبیات و علوم انسانی
۷	۳	۴	الهیات و معارف اسلامی
۳۴	۱۹	۱۵	تربیت بدنی و علوم ورزشی
۷.۵	۴	۳.۵	دامپزشکی
۸	۵	۳	علوم
۷.۵	۴.۵	۳	علوم اداری و اقتصادی
۱۳.۵	۷.۵	۶	علوم تربیتی و روانشناسی
۹	۶	۳	علوم ریاضی
۹	۵	۴	کشاورزی
۷.۵	۴.۵	۳	معماری و شهرسازی و هنر اسلامی
۷.۵	۴.۵	۳	منابع طبیعی و محیط زیست
۲۹	۲۱.۵	۷.۵	مهندسی
۰	۰	۰	مرکز آموزش‌های الکترونیکی
۰	۰	۰	پردیس بین‌الملل
۱۶۴.۵	۱۰۱.۵	۶۳	جمع

\* فعالیت‌های اختیاری که خارج برنامه مصوب دوره تحصیلی دانشجویان ارائه می‌گردد.



جدول ۲-۴-۲: میزان ساعات فعالیت‌های فوق‌برنامه ارائه شده برای دانشجویان در هفته به تفکیک دانشکده و مقطع تحصیلی

جمع	کارشناسی ناپیوسته	دکتری Ph.D.	دکتری حرفه‌ای	کارشناسی ارشد	کارشناسی	مقطع تحصیلی	دانشکده
۲۵	-	۳	-	۷	۱۵		ادبیات و علوم انسانی
۷	-	۰	-	۳	۴		الهیات و معارف اسلامی
۳۴	-	۴	-	۵	۲۵		تربیت بدنی و علوم ورزشی
۷.۵	۵.۵	۰	۲	۰	-		دامپزشکی
۸	-	۲	-	۳	۳		علوم
۷.۵	-	۲	-	۲.۵	۳		علوم اداری و اقتصادی
۱۳.۵	-	۴.۵	-	۴	۵		علوم تربیتی و روانشناسی
۹	-	۱.۵	-	۲.۵	۵		علوم ریاضی
۹	-	۲	-	۲.۵	۴.۵		کشاورزی
۷.۵	-	-	-	۴.۵	۳		معماری و شهرسازی و هنر اسلامی
۷.۵	-	-	-	۴.۵	۳		منابع طبیعی و محیط زیست
۲۹	-	۸	-	۹	۱۲		مهندسی
۰	-	-	-	۰	-		مرکز آموزش‌های الکترونیکی
۰	-	۰	-	۰	-		پردیس بین‌الملل
۱۶۴.۵	۵.۵	۲۷	۲	۴۷.۵	۸۲.۵		جمع