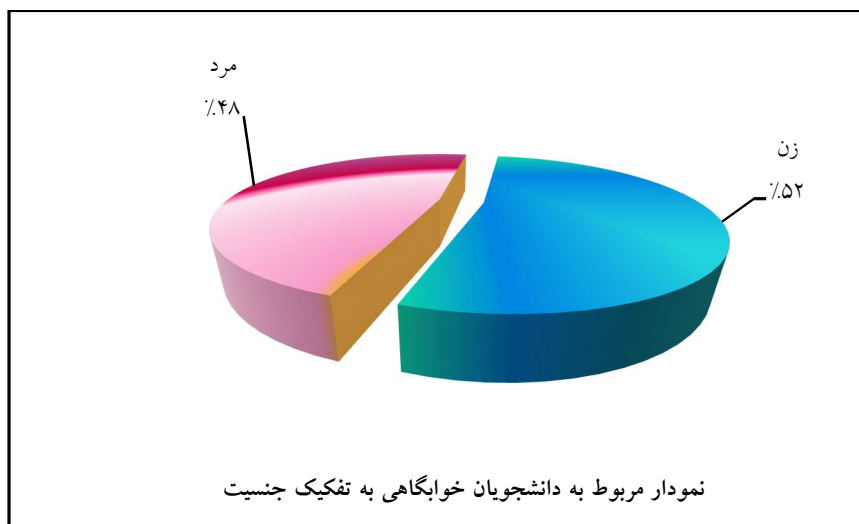





۲-۴-۱ مدیریت دانشجویی

جدول ۲-۴-۱: تعداد دانشجویان خوابگاهی به تفکیک دانشکده و جنسیت

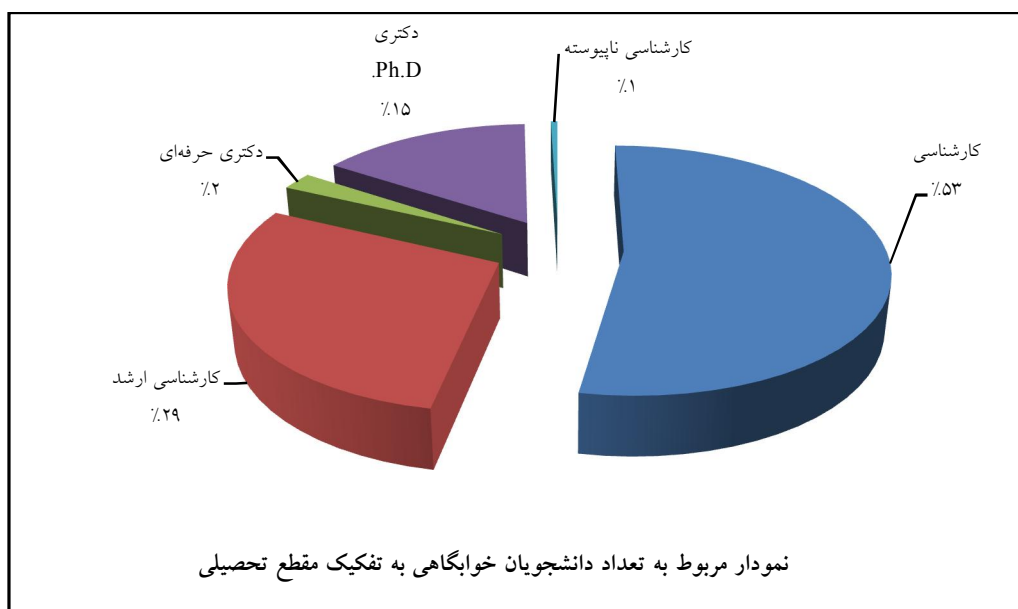
دانشکده	جنسیت		جمع
	زن	مرد	
ادبیات و علوم انسانی	۴۰۱	۱۷۶	۵۷۷
الهیات و معارف اسلامی	۱۸۲	۷۲	۲۵۴
تربیت بدنی و علوم ورزشی	۴۳	۷۱	۱۱۴
دامپزشکی	۶۷	۹۳	۱۶۰
علوم	۲۵۸	۱۶۳	۴۲۱
علوم اداری و اقتصادی	۲۳۰	۲۱۱	۴۴۱
علوم تربیتی و روانشناسی	۲۵۷	۷۹	۳۳۶
علوم ریاضی	۹۴	۶۸	۱۶۲
کشاورزی	۳۷۶	۳۶۴	۷۴۰
معماری و شهرسازی و هنر اسلامی	۳۳	۸	۴۱
منابع طبیعی و محیط زیست	۶۸	۵۲	۱۲۰
مهندسی	۱۹۶	۶۳۹	۸۳۵
پردیس بین الملل	۱	۳	۴
جمع	۲۲۰۶	۱۹۹۹	۴۲۰۵






جدول ۲-۴-۱: تعداد دانشجویان خوابگاهی به تفکیک دانشکده و مقطع تحصیلی

مقطع تحصیلی	دانشکده	مقطع تحصیلی				جمع
		کارشناسی	کارشناسی ارشد	دکتری حرفه‌ای	دکتری Ph.D.	
ادبیات و علوم انسانی		۳۵۸	۱۵۷	-	۶۲	۵۷۷
الهیات و معارف اسلامی		۱۴۶	۷۵	-	۳۳	۲۵۴
تربیت بدنی و علوم ورزشی		۷۸	۲۴	-	۱۲	۱۱۴
دامپزشکی		-	۱۳	۹۶	۳۱	۱۶۰
علوم		۱۴۳	۱۵۵	-	۱۲۳	۴۲۱
علوم اداری و اقتصادی		۲۹۳	۱۲۶	-	۲۲	۴۴۱
علوم تربیتی و روانشناسی		۲۳۹	۸۰	-	۱۷	۳۳۶
علوم ریاضی		۴۸	۶۱	-	۵۳	۱۶۲
کشاورزی		۲۷۲	۲۵۵	-	۲۱۳	۷۴۰
معماری و شهرسازی و هنر اسلامی		۴۰	۱	-	-	۴۱
منابع طبیعی و محیط زیست		۱۰۹	۱۱	-	-	۱۲۰
مهندسی		۵۰۰	۲۵۹	-	۷۶	۸۳۵
پرديس بين‌الملل		-	۴	-	-	۴
جمع		۲۲۲۶	۱۲۲۱	۹۶	۶۴۲	۴۲۰۵





جدول ۲-۴-۱: تعداد دانشجویان خوابگاهی به تفکیک مقطع تحصیلی و جنسیت

جمع	مرد	زن	جنسیت مقطع تحصیلی
۲۲۲۶	۹۵۹	۱۲۶۷	کارشناسی
۱۲۲۱	۶۰۹	۶۱۲	کارشناسی ارشد
۹۶	۵۵	۴۱	دکتری حرفه‌ای
۶۴۲	۳۶۷	۲۷۵	دکتری Ph.D.
۲۰	۹	۱۱	کارشناسی ناپیوسته
۴۲۰۵	۱۹۹۹	۲۲۰۶	جمع

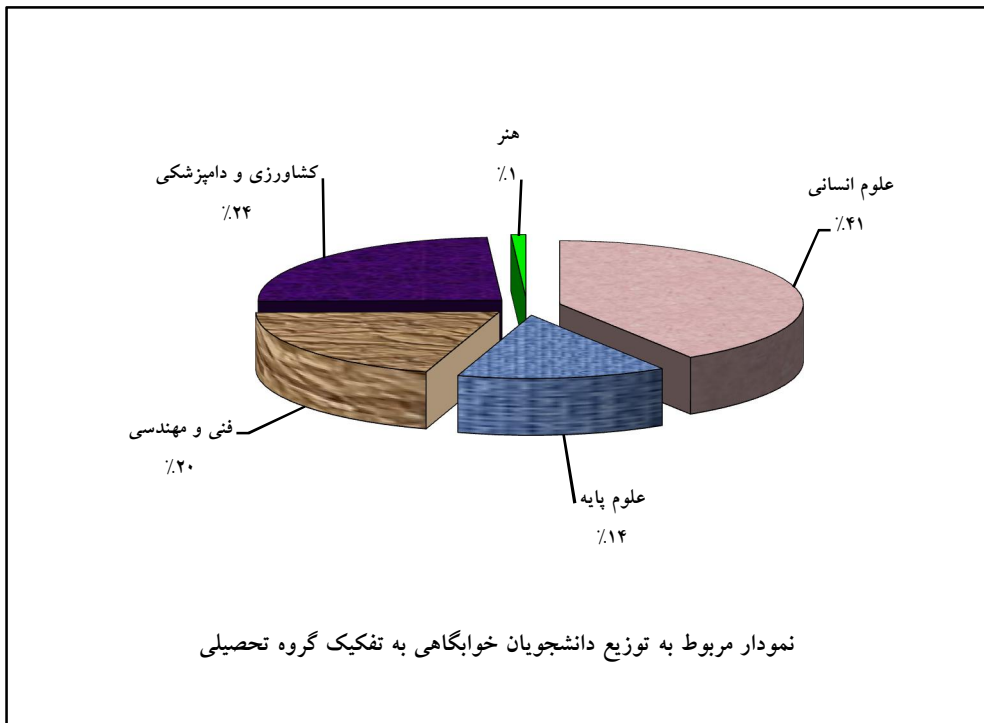
جدول ۲-۴-۲: تعداد دانشجویان خوابگاهی به تفکیک گروه تحصیلی و جنسیت


جمع	مرد	زن	جنسیت گروه تحصیلی
۱۷۲۴	۶۱۱	۱۱۱۳	علوم انسانی
۵۸۳	۲۳۱	۳۵۲	علوم پایه
۸۳۷	۶۴۰	۱۹۷	فنی و مهندسی
۱۰۲۰	۵۰۹	۵۱۱	کشاورزی و دامپزشکی
۴۱	۸	۳۳	هنر
۴۲۰۵	۱۹۹۹	۲۲۰۶	جمع



جدول ۲-۴-۱-۵: تعداد دانشجویان خوابگاهی به تفکیک گروه تحصیلی و مقطع تحصیلی


گروه تحصیلی	مقطع تحصیلی				
	کارشناسی	کارشناسی ارشد	دکتری حرفه‌ای	دکتری Ph.D.	کارشناسی ناپیوسته
علوم انسانی	۱۱۱۴	۴۶۴	-	۱۴۶	-
علوم پایه	۱۹۱	۲۱۶	-	۱۷۶	-
فنی و مهندسی	۵۰۰	۲۶۱	-	۷۶	-
کشاورزی و دامپزشکی	۳۸۱	۲۷۹	۹۶	۲۴۴	۲۰
هنر	۴۰	۱	-	-	-
جمع	۲۲۲۶	۱۲۲۱	۹۶	۶۴۲	۲۰
جمع	۱۷۲۴	۵۸۳	۸۳۷	۱۰۲۰	۴۱





جدول ۲-۴-۱: نسبت دانشجویان خوابگاهی به دانشجویان روزانه به تفکیک دانشکده و جنسیت

درصد دانشجویان خوابگاهی به دانشجویان روزانه			دانشجویان روزانه			دانشجویان خوابگاهی			جنسیت	
									دانشکده	
جمع	مرد	زن	جمع	مرد	زن	جمع	مرد	زن		
۳۰.۷۲	۳۷.۳۷	۲۸.۵۰	۱۸۷۸	۴۷۱	۱۴۰۷	۵۷۷	۱۷۶	۴۰۱	ادبیات و علوم انسانی	
۲۴.۵۴	۲۵.۶۲	۲۴.۱۴	۱۰۳۵	۲۸۱	۷۵۴	۲۵۴	۷۲	۱۸۲	الهیات و معارف اسلامی	
۴۱.۹۱	۵۶.۳۵	۲۹.۴۵	۲۷۲	۱۲۶	۱۴۶	۱۱۴	۷۱	۴۳	تربیت بدنی و علوم ورزشی	
۴۶.۳۸	۵۴.۷۱	۳۸.۲۹	۳۴۵	۱۷۰	۱۷۵	۱۶۰	۹۳	۶۷	دامپزشکی	
۲۹.۱۸	۳۳.۲۰	۲۷.۱۰	۱۴۴۳	۴۹۱	۹۵۲	۴۲۱	۱۶۳	۲۵۸	علوم	
۳۰.۹۷	۴۰.۰۴	۲۵.۶۴	۱۴۲۴	۵۲۷	۸۹۷	۴۴۱	۲۱۱	۲۳۰	علوم اداری و اقتصادی	
۳۱.۰۵	۳۸.۱۶	۲۹.۳۷	۱۰۸۲	۲۰۷	۸۷۵	۳۳۶	۷۹	۲۵۷	علوم تربیتی و روانشناسی	
۲۳.۴۸	۳۰.۹۱	۲۰.۰۰	۶۹۰	۲۲۰	۴۷۰	۱۶۲	۶۸	۹۴	علوم ریاضی	
۳۷.۲۰	۴۳.۱۳	۳۲.۸۴	۱۹۸۹	۸۴۴	۱۱۴۵	۷۴۰	۳۶۴	۳۷۶	کشاورزی	
۱۸.۰۶	۱۳.۱۱	۱۹.۸۸	۲۲۷	۶۱	۱۶۶	۴۱	۸	۳۳	معماری و شهرسازی و هنر اسلامی	
۳۵.۰۹	۴۲.۶۲	۳۰.۹۱	۳۴۲	۱۲۲	۲۲۰	۱۲۰	۵۲	۶۸	منابع طبیعی و محیط زیست	
۲۷.۶۷	۳۰.۲۶	۲۱.۶۳	۳۰۱۸	۲۱۱۲	۹۰۶	۸۳۵	۶۳۹	۱۹۶	مهندسی	
۳۰.۵۹	۳۵.۴۹	۲۷.۱۹	۱۳۷۴۵	۵۶۳۲	۸۱۱۳	۴۲۰۵	۱۹۹۹	۲۲۰۶	جمع	




جدول ۲-۴-۱: نسبت دانشجویان خوابگاهی به دانشجویان روزانه به تفکیک مقطع تحصیلی و جنسیت*

درصد دانشجویان خوابگاهی به دانشجویان روزانه			دانشجویان روزانه			دانشجویان خوابگاهی			جنسیت	مقطع تحصیلی
جمع	مرد	زن	جمع	مرد	زن	جمع	مرد	زن		
۲۰.۷۱	۳۸.۵۶	۲۶.۶۱	۷۲۴۹	۲۴۸۷	۴۷۶۲	۲۲۲۶	۹۵۹	۱۲۶۷	کارشناسی	
۲۸.۸۶	۳۳.۶۱	۲۵.۳۰	۴۲۳۱	۱۸۱۲	۲۴۱۹	۱۲۲۱	۶۰۹	۶۱۲	کارشناسی ارشد	
۴۸.۲۴	۶۲.۵۰	۳۶.۹۴	۱۹۹	۸۸	۱۱۱	۹۶	۵۵	۴۱	دکتری حرفه‌ای	
۳۱.۶۶	۲۹.۹۱	۳۴.۳۳	۲۰۲۸	۱۲۲۷	۸۰۱	۶۴۲	۳۶۷	۲۷۵	دکتری Ph.D.	
۵۲.۶۳	۵۰.۰۰	۵۵.۰۰	۳۸	۱۸	۲۰	۲۰	۹	۱۱	کارشناسی ناپیوسته	
۳۰.۵۹	۳۵.۴۹	۲۷.۱۹	۱۳۷۴۵	۵۶۳۲	۸۱۱۳	۴۲۰۵	۱۹۹۹	۲۲۰۶	جمع	

جدول ۲-۴-۱: نسبت دانشجویان خوابگاهی به دانشجویان روزانه غیربومی به تفکیک مقطع تحصیلی و جنسیت*

درصد دانشجویان خوابگاهی به دانشجویان غیربومی			دانشجویان روزانه غیربومی			دانشجویان خوابگاهی			جنسیت	مقطع تحصیلی
جمع	مرد	زن	جمع	مرد	زن	جمع	مرد	زن		
۷۵.۰۰	۸۲.۵۳	۷۰.۱۶	۲۹۶۸	۱۱۶۲	۱۸۰۶	۲۲۲۶	۹۵۹	۱۲۶۷	کارشناسی	
۵۸.۰۶	۶۰.۰۶	۵۶.۲۰	۲۱۰۳	۱۰۱۴	۱۰۸۹	۱۲۲۱	۶۰۹	۶۱۲	کارشناسی ارشد	
۸۸.۸۹	۱۰۱.۸۵	۷۵.۹۳	۱۰۸	۵۴	۵۴	۹۶	۵۵	۴۱	دکتری حرفه‌ای	
۵۶.۹۷	۵۰.۲۱	۶۹.۴۴	۱۱۲۷	۷۳۱	۳۹۶	۶۴۲	۳۶۷	۲۷۵	دکتری Ph.D.	
۵۸.۸۲	۵۶.۲۵	۶۱.۱۱	۳۴	۱۶	۱۸	۲۰	۹	۱۱	کارشناسی ناپیوسته	
۶۶.۳۲	۶۷.۱۵	۶۵.۶۰	۶۳۴۰	۲۹۷۷	۳۳۶۳	۴۲۰۵	۱۹۹۹	۲۲۰۶	جمع	



جدول ۲-۴-۱-۹: اطلاعات فعالیت‌های واگذار شده به بخش خصوصی

درصد واگذاری	عنوان فعالیت
٪۱۰۰	واگذاری کلیه امور مربوط به تهیه، طبخ و توزیع غذا در کلیه سلف‌ها و رستوران زیتون
٪۱۰۰	انجام کلیه خدمات بهره برداری، نگهداری، راهبری و تعمیرات پیشگیرانه تاسیسات مکانیکی و برق ساختمانی مجموعه خوابگاه‌های فجر و پردیس و موتورخانه مرکزی و کلیه واحدهای زیرمجموعه امور دانشجویی
٪۱۰۰	انجام کلیه امور خدماتی، نظافتی خوابگاه‌های فجر و پردیس و جابجایی لوازم مجموعه خوابگاه‌ها و امور دانشجویی
٪۱۰۰	واگذاری تریای خوابگاه فجر ۳، فروشگاه‌های خوابگاه‌های فجر ۱، فجر ۵، پردیس ۱، ۲ و ۳
٪۱۰۰	واگذاری آرایشگاه خوابگاه‌های فجر ۲ و پردیس ۱
٪۱۰۰	واگذاری خیاطی خوابگاه‌های فجر ۴ و پردیس ۱
٪۱۰۰	واگذاری چاپ و تکثیر مبین فجر و امور دانشجویی و خوابگاه پردیس ۲
٪۱۰۰	واگذاری آژانس
٪۱۰۰	واگذاری خشکشویی

جدول ۲-۴-۱-۱۰: تعداد رایانه‌های متصل به اینترنت و در دسترس دانشجویان به تفکیک نام خوابگاه‌ها

عنوان	نام خوابگاه	تعداد رایانه
پسران	فجر ۱	۴۳۶
	فجر ۲	۳۸۰
	فجر ۳	۴۰۸
	فجر ۴	۰
	فجر ۵	۰
دختران	پردیس ۱	۳۴۰
	پردیس ۲ (ساختمان ۳۰۲ و ۴)	۱۹۵ (شبکه وایرلس)
	پردیس ۳	۰
	پردیس ۴	۰
	پردیس ۵	۰
	پردیس ۶	۰
متاهلین	بقاء	۶۰ سوکت

* لازم به ذکر است در خوابگاه‌های فجر ۱ و ۲ علاوه بر اتاق‌های دانشجویی سالن‌های مطالعه (۶ سالن)، خوابگاه پردیس یک (۱۰ سالن مطالعه) و خوابگاه پردیس دو (۶ سالن مطالعه) مجهز به شبکه وایرلس می‌باشند.



جدول ۲-۴-۱۱: اطلاعات فعالیت‌های انجام شده در کمیته انضباطی دانشجویان

ردیف	عنوان فعالیت	تعداد
۱	احکام انضباطی به حال تعلیق در آمده	۶۸
۲	احکام انضباطی شفاهی یا بدون درج	۱۴
۳	احکام انضباطی محرومیت از تحصیل	۱۸
۴	احکام انضباطی منجر به درج در پرونده	۲۱۳
۵	تشکیل پرونده انضباطی	۶۶۶
۶	جلسات شورای بدوی	۱۷
۷	جلسات شورای تجدیدنظر	۱۲
۸	مصاحبه با دانشجویان	۴۳۲

جدول ۲-۴-۱۲: تعداد احکام انضباطی صادر شده برای دانشجویان به تفکیک دانشکده و جنسیت


دانشکده	جنسیت		جمع
	زن	مرد	
ادبیات و علوم انسانی	۵۸	۵	۶۳
الهیات و معارف اسلامی	۱۵	۵	۲۰
تربیت بدنی و علوم ورزشی	۴	۶	۱۰
دامپزشکی	۱۵	۱۰	۲۵
علوم	۱۶	۱۲	۲۸
علوم اداری و اقتصادی	۳۹	۴	۴۳
علوم تربیتی و روانشناسی	۲۴	۳	۲۷
علوم ریاضی	۵	۱	۶
کشاورزی	۲۰	۹	۲۹
معماری و شهرسازی و هنر اسلامی	۵	۱	۶
منابع طبیعی و محیط زیست	۱۰	۱	۱۱
مهندسی	۲۲	۱۷	۳۹
مرکز آموزش‌های الکترونیکی	۰	۰	۰
پردیس بین‌الملل	۲	۲	۴
جمع	۲۳۵	۷۶	۳۱۱



جدول ۲-۴-۱-۱۳: تعداد دانشجویان متقاضی دریافت وام به تفکیک دانشکده و دوره*

دوره / دانشکده	روزانه	شبانه	جمع
ادبیات و علوم انسانی	۳۴۱	۲۱۴	۵۵۵
الهیات و معارف اسلامی	۱۸۲	۱۰۳	۲۸۵
تربیت بدنی و علوم ورزشی	۸۹	۴۲	۱۳۱
دامپزشکی	۱۶۵	۹۵	۲۶۰
علوم	۳۸۱	۲۲۱	۶۰۲
علوم اداری و اقتصادی	۳۷۸	۱۳۴	۵۱۲
علوم تربیتی و روانشناسی	۲۴۸	۱۳۳	۳۸۱
علوم ریاضی	۲۰۷	۹۵	۳۰۲
کشاورزی	۷۶۲	۳۲۵	۱۰۸۷
معماری و شهرسازی و هنر اسلامی	۶۲	۹	۷۱
منابع طبیعی و محیط زیست	۱۴۴	۳۱	۱۷۵
مهندسی	۹۲۸	۳۷۹	۱۳۰۷
جمع	۳۸۸۷	۱۷۸۱	۵۶۶۸


* دانشجویان ورودی متقاضی دریافت وام، معمولاً درخواست خود را به صورت دستی به اداره رفاه دانشجویان تقدیم می‌کنند که در جدول فوق لحاظ نشده است؛ از طرفی دانشجویان متقاضی وام مرکز آموزش‌های الکترونیکی و پردیس بین‌الملل با توجه به رشته تحصیلی در دانشکده مربوطه لحاظ شده است.



جدول ۲-۴-۱: تعداد دانشجویان دریافت کننده وام (تحصیلی و شهریه) به تفکیک دانشکده و دوره*

دوره / دانشکده	روزانه	شبانه	جمع
ادبیات و علوم انسانی	۳۴۷	۳۵۹	۷۰۶
الهیات و معارف اسلامی	۱۸۰	۲۱۹	۳۹۹
تربیت بدنی و علوم ورزشی	۸۳	۸۱	۱۶۴
دامپزشکی	۱۷۱	۸۶	۲۵۷
علوم	۴۱۴	۲۹۰	۷۰۴
علوم اداری و اقتصادی	۳۸۶	۲۴۲	۶۲۸
علوم تربیتی و روانشناسی	۲۴۹	۱۷۵	۴۲۴
علوم ریاضی	۲۲۸	۱۹۳	۴۲۱
کشاورزی	۸۴۴	۵۶۶	۱۴۱۰
معماری و شهرسازی و هنر اسلامی	۴۹	۱۰	۵۹
منابع طبیعی و محیط زیست	۱۴۸	۳۳	۱۸۱
مهندسی	۹۷۹	۵۵۱	۱۵۳۰
جمع	۴۰۷۸	۲۸۰۵	۶۸۸۳


* دانشجویان دریافت کننده وام مرکز آموزش های الکترونیکی و پردیس بین الملل با توجه به رشته تحصیلی در دانشکده مربوطه لحاظ شده است.



جدول ۲-۴-۱-۱۵: تعداد دانشجویان دریافت کننده وام به تفکیک دانشکده و نوع وام*

تغذیه	حج	خسارت در حوادث	ودیعه مسکن	ضروری	شهریه	بیمه	تحصیلی	نوع وام	دانشکده
۸	۲	۶۲	۱۰	۶	۳۵۹	۱۲	۳۴۷	ادبیات و علوم انسانی	
۵	۲		۱۲	۳	۲۱۹	۶	۱۸۰	الهیات و معارف اسلامی	
۶	۱		۸	۲	۸۱	۰	۸۳	تربیت بدنی و علوم ورزشی	
۱۲	۰		۳	۱	۸۶	۴	۱۷۱	دامپزشکی	
۱۶	۲		۱۵	۷	۲۹۰	۱۴	۴۱۴	علوم	
۲۱	۲		۱۷	۵	۲۴۲	۵۳	۳۸۶	علوم اداری و اقتصادی	
۵	۱		۱۳	۴	۱۷۵	۱۱	۲۴۹	علوم تربیتی و روانشناسی	
۱۲	۲		۹	۲	۱۹۳	۸	۲۲۸	علوم ریاضی	
۳۵	۷		۲۳	۶	۵۶۶	۴۰	۸۴۴	کشاورزی	
۰	۰		۰	۰	۱۰	۲	۴۹	معماری و شهرسازی و هنر اسلامی	
۴	۱		۴	۰	۳۳	۰	۱۴۸	منابع طبیعی و محیط زیست	
۴۳	۱۷		۲۴	۱۹	۵۵۱	۳۲	۹۷۹	مهندسی	
۱۶۷	۳۷	۶۲	۱۳۸	۵۵	۲۸۰۵	۱۸۲	۴۰۷۸	جمع	


* دانشجویان دریافت کننده وام مرکز آموزش های الکترونیکی و پردیس بین الملل با توجه به رشته تحصیلی در دانشکده مربوطه لحاظ شده است؛ همچنین در ابتدای سال تحصیلی ۹۲-۹۳، تعداد ۵۲۰ نفر تحت پوشش بیمه تکمیلی (دانش) قرار گرفته است.



جدول ۲-۴-۱-۱۶: تعداد دانشجویان* دارای کار دانشجویی به تفکیک گروه تحصیلی، جنسیت و جمع ساعات کار

جمع		مرد		زن		جنسیت / گروه تحصیلی
		جمع ساعات کار	تعداد نفرات	جمع ساعات کار	تعداد نفرات	
۱۳۸۹۰	۷۷	۵۵۵۰	۳۱	۸۳۴۰	۴۶	علوم انسانی
۷۴۱۰	۴۱	۳۷۵۰	۲۱	۳۶۶۰	۲۰	علوم پایه
۱۵۱۵۰	۸۳	۱۰۹۵۰	۶۰	۴۲۰۰	۲۳	فنی و مهندسی
۱۹۶۸۰	۱۱۰	۱۰۷۴۰	۶۰	۸۹۴۰	۵۰	کشاورزی و دامپزشکی
۲۵۵۰	۱۵	۱۰۵۰	۶	۱۵۰۰	۹	هنر
۵۸۶۸۰	۳۲۶	۳۲۰۴۰	۱۷۸	۲۶۶۴۰	۱۴۸	جمع

* چنانچه دانشجویی در طی سال چندین بار کار دانشجویی گرفته است، به تعداد دفعات لحاظ شده است.



جدول ۲-۴-۱۷: تعداد دفعات استفاده دانشجویان از غذاخوری‌ها به تفکیک دانشکده، نام غذاخوری و وعده غذایی

دانشکده	وعده غذایی	فجر	پردیس	یاس	میلاد	مهر	بقاء	جمع وعده
ادبیات و علوم انسانی	صبحانه	۹۰۷۳	۳۸۲۱	۰	۰	۶۶	۲۵	۱۲۹۸۵
	نهار	۳۳۵۵۱	۶۴۳۲۸	۳۲۴۶	۵۹۱	۱۰۹۳۱	۱۴۷۹	۱۱۴۱۲۶
	شام	۲۲۶۷۲	۱۷۶۴۶	۰	۰	۱۵۷۹۳	۷۰۴	۵۶۸۱۵
الهیات و معارف اسلامی	صبحانه	۳۹۸۳	۲۵۴۸	۰	۰	۸۶	۱۳	۶۶۳۰
	نهار	۶۲۴۰	۸۲۹۵	۳۳۹۳۲	۴۰۷	۷۸۰۱	۸۰۴	۵۷۴۷۹
	شام	۷۹۲۴	۷۸۸۱	۰	۰	۱۰۳۹۴	۳۰۶	۲۶۵۰۵
تربیت بدنی و علوم ورزشی	صبحانه	۳۳۸۰	۱۳۷	۰	۰	۰	۵	۳۵۲۲
	نهار	۶۷۵۰	۲۵۰۲	۱۲۹۴۵	۱۱۳	۴۵۶	۴۳۵	۲۳۲۰۱
	شام	۷۷۶۲	۲۲۶۷	۰	۰	۸۳۰	۳۸	۱۰۸۹۷
دامپزشکی	صبحانه	۴۰۵۲	۱۰۲۷	۰	۰	۱	۷	۵۰۸۷
	نهار	۱۰۶۱۶	۳۸۰۴	۴۲۸	۱۳۷۷۵	۳۱۳۷	۳۶۶	۳۲۱۲۶
	شام	۱۰۰۹۴	۳۰۰۱	۰	۰	۳۰۰۵	۴۳۷	۱۶۰۵۳۷
علوم	صبحانه	۷۹۷۳	۲۲۷۲	۰	۰	۱۸	۹	۱۰۲۷۲
	نهار	۱۵۰۱۲	۱۸۵۶۶	۳۵۷۱۸	۱۱۶۶۰	۴۶۱۴	۹۶۰	۸۶۵۳۰
	شام	۱۹۵۶۰	۱۳۹۲۷	۰	۰	۵۳۲۰	۲۸۲	۳۹۰۸۹
علوم اداری و اقتصادی	صبحانه	۱۰۲۹۹	۲۰۰۶	۰	۰	۶۶	۳۱	۱۲۴۰۲
	نهار	۱۷۹۵۵	۹۷۶۳	۵۵۶۲۰	۴۰۰	۷۲۴۹	۱۳۸۰	۹۲۳۶۷
	شام	۲۳۳۳۳	۱۰۳۷۱	۰	۰	۱۰۰۰۴	۷۵۱	۴۴۴۵۹
علوم تربیتی و روانشناسی	صبحانه	۳۳۸۹	۲۳۶۲	۰	۰	۱۱۳	۱۶	۵۸۸۰
	نهار	۱۵۶۵۳	۴۲۹۶۴	۶۵۱	۲۷۸	۹۶۴۴	۶۰۲	۶۹۷۹۲
	شام	۱۰۷۲۶	۹۵۵۷	۰	۰	۱۲۰۹۱	۶۱۲	۳۲۹۸۶
علوم ریاضی	صبحانه	۳۸۸۲	۱۰۷۴	۰	۰	۲۱	۶	۴۹۸۳
	نهار	۵۷۹۹	۶۰۰۴	۲۷۳۹۸	۵۹۰	۱۷۱۹	۲۹۰	۴۱۸۰۰
	شام	۷۸۱۲	۵۰۵۶	۰	۰	۲۴۴۳	۱۱۷	۱۵۴۲۸
کشاورزی	صبحانه	۱۸۲۸۶	۴۰۴۹	۰	۰	۴۵	۳۱	۲۲۴۱۱
	نهار	۷۰۱۳۶	۵۴۳۳۷	۳۴۰۴	۸۷۸	۱۲۱۹۲	۲۰۶۲	۱۴۳۰۰۹
	شام	۴۴۶۲۵	۲۰۱۱۸	۰	۰	۹۹۷۶	۱۴۴۲	۷۶۱۶۱



جدول ۲-۴-۱-۱۷: (ادامه)

جمع وعده	بقاء	مهر	میلاد	یاس	پردیس	فجر	وعده غذایی	دانشکده
۸۱۰	۰	۳۶	۰	۰	۳۳۳	۴۴۱	صبحانه	معماری و شهرسازی و هنر اسلامی
۱۱۵۷۸	۰	۱۲۸۸	۸۹۷۹	۲۱	۶۱۱	۶۷۹	نهار	
۳۷۵۲	۰	۱۸۰۲	۰	۰	۹۵۸	۹۹۲	شام	
۳۱۸۶	۰	۱۸	۰	۰	۷۴۱	۲۴۲۷	صبحانه	منابع طبیعی و محیط زیست
۲۳۵۳۵	۱	۱۶۱۴	۱۱۳	۶۳۰	۱۰۹۵۱	۱۰۲۲۶	نهار	
۱۲۶۶۵	۱	۳۰۱۷	۰	۰	۲۹۹۱	۶۶۵۶	شام	
۳۶۴۹۲	۲۲	۹۵	۰	۰	۱۸۷۲	۳۴۵۰۳	صبحانه	مهندسی
۲۳۷۰۹۳	۱۵۱۸	۵۰۲۱	۱۶۶۶۳۷	۱۹۳۹	۷۸۴۹	۵۴۱۲۹	نهار	
۹۴۱۶۴	۱۰۲۵	۸۳۵۱	۰	۰	۸۷۶۶	۷۶۰۲۲	شام	
۵۰	۰	۰	۰	۰	۱۰	۴۰	صبحانه	مرکز آموزش الکترونیکی
۱۸۹	۰	۱	۲۶	۱۹	۵۷	۸۶	نهار	
۱۷۳	۰	۰	۰	۰	۶۸	۱۰۵	شام	
۱	۰	۰	۰	۰	۰	۱	صبحانه	پردیس دانشگاهی
۱۱۲۱	۱	۴	۲۷۷	۴۷۱	۱۶۷	۲۰۱	نهار	
۵	۰	۰	۰	۰	۰	۵	شام	
۱۴۸۸۲۹۳	۱۵۷۷۸	۱۴۹۲۶۲	۲۰۴۷۲۴	۱۷۶۴۲۲	۳۵۵۰۵۷	۵۸۷۰۵۰	جمع	