





جدول ۱-۳-۳-۱: توزیع کتب و نشریات خریداری شده و تعداد کارکنان کتابخانه‌ها به تفکیک نام واحد

تعداد کارکنان کتابخانه	کتب خریداری شده		نشریات خریداری شده		نام واحد
	زبان خارجی	فارسی	زبان خارجی	فارسی	
۱۳	۶۳۹	۵۳۰	۰	۷۰	دانشکده ادبیات و علوم انسانی
۷	۵۰	۱۴۵۰	۰	۱۲۰	دانشکده الهیات و معارف اسلامی
۲	۱۲۳	۷۰۰	۰	۱۰	دانشکده تربیت بدنی و علوم ورزشی
۲	۵۸	۶۸	۰	۰	دانشکده دامپزشکی
۵	۶۴	۴۳۵	۰	۹۷	دانشکده علوم اداری و اقتصادی
۸	۷۰	۱۱۸	۱	۱	دانشکده علوم پایه
۸	۱۱۴	۱۲۷۱	۰	۳۴	دانشکده علوم تربیتی و روانشناسی
۳	۱۷۱	۴۷۲	۲۷	۱۲	دانشکده علوم ریاضی
۸	۴۰۰	۱۰۰۰	۴۶	۴۵	دانشکده کشاورزی
۱	۲۲۰	۱۱۱	۰	۰	دانشکده معماری و شهرسازی
۱	۹۴	۱۰۰۰	۰	۲۴	دانشکده منابع طبیعی و محیط زیست
۷	۵۰۳	۱۶۰۰	۵۹	۲۰	دانشکده مهندسی
۱	۲۵۰	۳۰۴	۲۲	۰	دانشکده هنر نیشابور
۱	۱۵	۲۰۵	۰	۱۳	آموزشکده کشاورزی شیروان
۱	۲۳۳	۱۹	۱۱	۲۸	پژوهشکده علوم گیاهی
۱	۰	۰	۰	۲	گروه پژوهشی جوندشناسی
۰	۰	۰	۰	۰	مرکز تحقیقات زمین لرزه شناسی
۴۷	۲۰۷	۷۹۵	۰	۴۹	کتابخانه مرکزی
۲	۳۰	۱۸۰	۳	۸	مرکز کامپیوتر
۱۱۸	۳۲۴۱	۱۰۲۵۸	۱۶۹	۵۳۳	جمع



جدول ۱-۳-۲: میزان ریالی خرید کتاب و نشریات به تفکیک نام واحد


نام واحد	میزان سهمیه (هزار دلار)	میزان خرید (میلیون ریال)	درصد خرید نسبت به کل
دانشکده ادبیات و علوم انسانی	۰	۱۴۲	۱۲.۳
دانشکده الهیات و معارف اسلامی	۰	۶۰	۵.۲
دانشکده تربیت بدنی و علوم ورزشی	۰	۴۸.۵	۴.۲
دانشکده دامپزشکی	۰	۳۰	۲.۶
دانشکده علوم اداری و اقتصادی	۰	۳۵۸	۳.۱
دانشکده علوم پایه	۳.۹۶	۵۰	۴.۳
دانشکده علوم تربیتی و روانشناسی	۰	۵۰	۴.۳۲
دانشکده علوم ریاضی	۲۷.۲۷	۱۰۰	۸.۶۴
دانشکده کشاورزی	۵۱.۳۲	۱۱.۴	۱
دانشکده معماری و شهرسازی	۰	۱۷	۱.۴۷
دانشکده منابع طبیعی و محیط زیست	۰	۵۵	۴.۷۵
دانشکده مهندسی	۴۷.۸۶	۲۹۰	۲۵
دانشکده هنر نیشابور	۳.۰۳	۷۶.۴۲	۶.۶
آموزشکده کشاورزی شیروان	۰	۱۰.۵	۰.۹۱
پژوهشکده علوم گیاهی	۱۰.۰۸	۴۳.۲	۳.۷
گروه پژوهشی جوندہ شناسی	۰	۱.۹۳	۰.۱۶
مرکز تحقیقات زمین لرزه شناسی	۰	۰	۰
کتابخانه مرکزی	۲۴۰	۱۲۱.۶	۱۰.۵
مرکز کامپیوتر	۰.۲۹	۱۲.۹۸	۱.۱۲
<b>جمع</b>	<b>۳۸۳.۸</b>	<b>۱۱۵۶.۳</b>	<b>۱۰۰.۰</b>



جدول ۱-۳-۳: توزیع تعداد عناوین کتاب‌های خریداری شده به تفکیک گروه تحصیلی / واحد

تعداد جلد کتاب‌های خریداری شده				تعداد اعضای هیات علمی	تعداد دانشجو	گروه تحصیلی / واحد
به ازای هر عضو هیات علمی	به ازای هر دانشجو	به زبان فارسی	به زبان خارجی			
۲۲.۲	۰.۶۰	۴۳۸۶	۹۹۰	۲۴۲	۸۹۳۱	علوم انسانی
۵.۸	۰.۲۴	۵۹۰	۲۴۱	۱۴۴	۳۵۱۸	علوم پایه
۱۷.۲	۰.۶۵	۱۶۰۰	۵۰۳	۱۲۲	۳۲۳۶	فنی و مهندسی
۲۰.۱	۱.۳۲	۲۲۹۲	۸۰۰	۱۵۴	۲۳۴۲	کشاورزی و دامپزشکی
۸۰.۵	۲.۴۲	۴۱۵	۴۷۰	۱۱	۳۶۶	هنر
*	*	۷۹۵	۲۰۷	۰	۰	کتابخانه مرکزی
*	*	۱۸۰	۳۰	۰	۰	مرکز کامپیوتر
۲۰.۱	۰.۷۳	۱۰۲۵۸	۳۲۴۱	۶۷۳	۱۸۳۹۳	جمع


\* تعریف نشده



جدول ۱-۳-۳-۴: توزیع تعداد عناوین مجلات خریداری شده به تفکیک گروه تحصیلی / واحد

تعداد عنوان مجلات خریداری شده به ازای هر:		تعداد عنوان مجلات خریداری شده		تعداد اعضای هیات علمی	تعداد دانشجو	گروه تحصیلی / واحد
عضو هیات علمی	نفر دانشجو	به زبان فارسی	به زبان خارجی			
۱.۳۷	۰.۰۳۷	۳۳۱	۰	۲۴۲	۸۹۳۱	علوم انسانی
۰.۳۰	۰.۰۱۲	۱۵	۲۸	۱۴۴	۳۵۱۸	علوم پایه
۰.۶۵	۰.۰۲۴	۲۰	۵۹	۱۲۲	۳۲۳۶	فنی و مهندسی
۱.۰۸	۰.۰۷۱	۱۱۰	۵۷	۱۵۴	۲۳۴۲	کشاورزی و دامپزشکی
۲	۰.۰۶۰	۰	۲۲	۱۱	۳۶۶	هنر
*	*	۴۹	۰	۰	۰	کتابخانه مرکزی
*	*	۸	۳	۰	۰	مرکز کامپیوتر
۱.۰۴	۰.۰۳۸	۵۳۳	۱۶۹	۶۷۳	۱۸۳۹۳	جمع

\* تعریف نشده



جدول ۱-۳-۳-۵: میزان ریالی خرید کتب و مجلات علمی به تفکیک گروه تحصیلی / واحد

میزان خرید به ازای هر:		میزان ریالی خرید کتاب و مجلات (میلیون ریال)	تعداد اعضای هیات علمی	تعداد دانشجو	گروه تحصیلی / واحد
عضو هیات علمی	دانشجو				
۱.۳۹	۰.۰۴	۳۳۶.۳	۲۴۲	۸۹۳۱	علوم انسانی
۱.۰۵	۰.۰۴	۱۵۱.۹	۱۴۴	۳۵۱۸	علوم پایه
۲.۳۸	۰.۰۹	۲۹۰	۱۲۲	۳۲۳۶	فنی و مهندسی
۰.۹۷	۰.۰۶	۱۵۰.۱	۱۵۴	۲۳۴۲	کشاورزی و دامپزشکی
۸.۴۹	۰.۲۶	۹۳.۴۲	۱۱	۳۶۶	هنر
*	*	۱۲۱.۶	۰	۰	کتابخانه مرکزی
*	*	۱۲.۹۸	۰	۰	مرکز کامپیوتر
۱.۷۲	۰.۰۶	۱۱۵۶.۳	۶۷۳	۱۸۳۹۳	جمع

\* تعریف نشده

جدول ۱-۳-۶: کتاب‌های چاپ شده در سلسله انتشارات دانشگاه به تفکیک دانشکده/ پژوهشکده، دوره چاپ و

نوع کتاب

درصد نسبت به کل	جمع	تجدید چاپ			چاپ اول			دوره چاپ نوع کتاب دانشکده / پژوهشکده
		تدوین	تالیف	ترجمه	تدوین	تالیف	ترجمه	
۱۶.۴	۱۳	۰	۴	۰	۱	۵	۳	دانشکده ادبیات و علوم انسانی
۰.۰	۰	۰	۰	۰	۰	۰	۰	دانشکده الهیات و معارف اسلامی
۲.۵	۲	۰	۰	۱	۰	۰	۱	دانشکده تربیت بدنی و علوم ورزشی
۱.۳	۱	۰	۰	۱	۰	۰	۰	دانشکده دامپزشکی
۱.۳	۱	۰	۰	۰	۰	۰	۱	دانشکده علوم اداری و اقتصادی
۱۶.۴	۱۳	۰	۳	۲	۰	۰	۸	دانشکده علوم پایه
۰.۰	۰	۰	۰	۰	۰	۰	۰	دانشکده علوم تربیتی و روانشناسی
۱۰.۱	۸	۰	۲	۵	۰	۰	۱	دانشکده علوم ریاضی
۳۹.۲	۳۱	۲	۰	۱۷	۱	۲	۹	دانشکده کشاورزی
۰.۰	۰	۰	۰	۰	۰	۰	۰	دانشکده معماری و شهرسازی
۰.۰	۰	۰	۰	۰	۰	۰	۰	دانشکده منابع طبیعی و محیط زیست
۱۲.۷	۱۰	۱	۱	۵	۱	۰	۲	دانشکده مهندسی
۰.۰	۰	۰	۰	۰	۰	۰	۰	دانشکده هنر نیشابور
۰.۰	۰	۰	۰	۰	۰	۰	۰	آموزشکده کشاورزی شیروان
۰.۰	۰	۰	۰	۰	۰	۰	۰	پژوهشکده علوم گیاهی
۰.۰	۰	۰	۰	۰	۰	۰	۰	گروه پژوهشی جوندشناسی
۰.۰	۰	۰	۰	۰	۰	۰	۰	مرکز تحقیقات زمین لرزه‌شناسی
۱۰۰.۰	۷۹	۳	۱۰	۳۱	۳	۷	۲۵	جمع

جدول ۱-۳-۷: کتاب‌های چاپ شده خارج از سلسله انتشارات دانشگاه به تفکیک دانشکده / پژوهشکده،

دوره چاپ و نوع کتاب

درصد نسبت به کل	جمع	تجدید چاپ			چاپ اول			دوره چاپ / پژوهشکده / نوع کتاب
		تدوین	تالیف	ترجمه	تدوین	تالیف	ترجمه	
۰.۰	۰	۰	۰	۰	۰	۰	۰	دانشکده ادبیات و علوم انسانی
۱۶.۴	۹	۰	۰	۰	۰	۷	۲	دانشکده الهیات و معارف اسلامی
۹.۱	۵	۰	۰	۳	۰	۱	۱	دانشکده تربیت بدنی و علوم ورزشی
۰.۰	۰	۰	۰	۰	۰	۰	۰	دانشکده دامپزشکی
۷.۳	۴	۰	۰	۰	۰	۳	۱	دانشکده علوم اداری و اقتصادی
۱۶.۴	۹	۰	۱	۰	۰	۵	۳	دانشکده علوم پایه
۷.۳	۴	۰	۰	۰	۰	۳	۱	دانشکده علوم تربیتی و روانشناسی
۵.۵	۳	۰	۰	۱	۰	۰	۲	دانشکده علوم ریاضی
۲۱.۸	۱۲	۰	۱	۱	۰	۴	۶	دانشکده کشاورزی
۰.۰	۰	۰	۰	۰	۰	۰	۰	دانشکده معماری و شهرسازی
۰.۰	۰	۰	۰	۰	۰	۰	۰	دانشکده منابع طبیعی و محیط زیست
۱۸.۲	۱۰	۰	۲	۳	۰	۰	۵	دانشکده مهندسی
۰.۰	۰	۰	۰	۰	۰	۰	۰	دانشکده هنر نیشابور
۰.۰	۰	۰	۰	۰	۰	۰	۰	آموزشکده کشاورزی شیروان
۰.۰	۰	۰	۰	۰	۰	۰	۰	پژوهشکده علوم گیاهی
۰.۰	۰	۰	۰	۰	۰	۰	۰	گروه پژوهشی جوندشناسی
۰.۰	۰	۰	۰	۰	۰	۰	۰	مرکز تحقیقات زمین لرزه‌شناسی
۱۰۰.۰	۵۶	۰	۴	۸	۰	۲۳	۲۱	جمع