




۲-۴-۱ مدیریت دانشجویی

جدول ۲-۴-۱-۱: توزیع دانشجویان خوابگاهی به تفکیک دانشکده و جنسیت

دانشکده	جنسیت		جمع
	زن	مرد	
ادبیات و علوم انسانی	۵۲۴	۲۰۷	۷۳۱
الهیات و معارف اسلامی	۲۸۷	۱۰۴	۳۹۱
تربیت بدنی و علوم ورزشی	۵۶	۸۸	۱۴۴
دامپزشکی	۸۲	۱۱۲	۱۹۴
علوم	۳۰۱	۱۹۹	۵۰۰
علوم اداری و اقتصادی	۳۰۲	۲۴۸	۵۵۰
علوم تربیتی و روانشناسی	۳۲۵	۱۲۵	۴۵۰
علوم ریاضی	۱۴۱	۹۳	۲۳۴
کشاورزی	۴۲۸	۴۶۸	۸۹۶
معماری و شهرسازی و هنر اسلامی	۳۶	۱۴	۵۰
منابع طبیعی و محیط زیست	۷۸	۶۳	۱۴۱
مهندسی	۲۵۷	۶۷۰	۹۲۷
جمع	۲۸۱۷	۲۳۹۱	۵۲۰۸

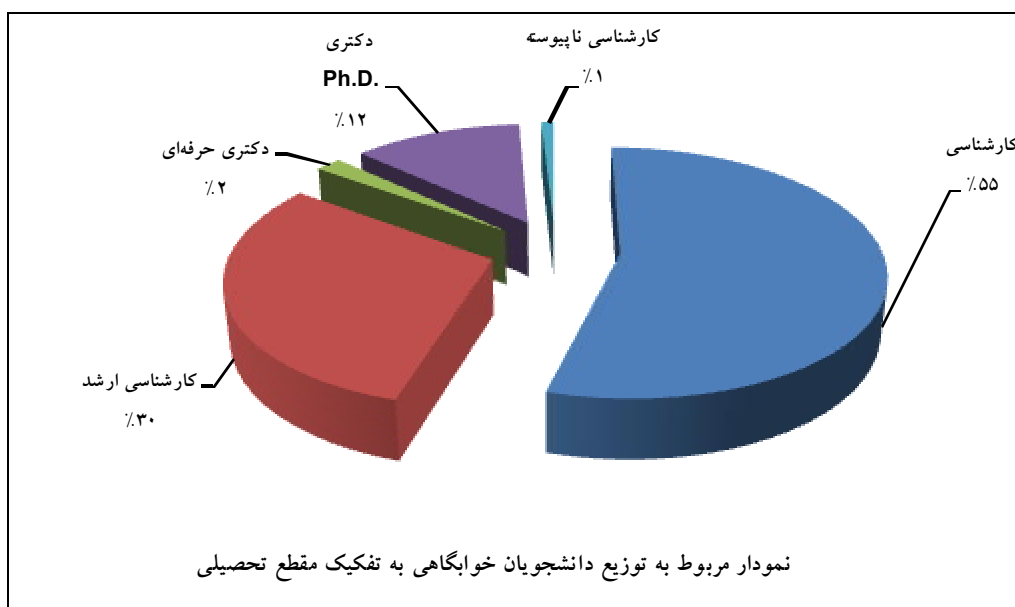


نمودار مربوط به دانشجویان خوابگاهی به تفکیک جنسیت



جدول ۲-۱-۴: توزیع دانشجویان خوابگاهی به تفکیک دانشکده و مقطع تحصیلی

مقطع تحصیلی	دانشکده	کارشناسی				جمع
		کارشناسی ارشد	دکتری حرفه‌ای	دکتری Ph.D.	کارشناسی ناپوسته	
ادبیات و علوم انسانی		۴۸۸	۱۸۸	۵۵	-	۷۳۱
الهیات و معارف اسلامی		۲۴۰	۱۱۷	۳۴	-	۳۹۱
تربیت بدنی و علوم ورزشی		۱۰۴	۳۴	۶	-	۱۴۴
دامپزشکی		-	۱۹	۳۱	۴۶	۱۹۴
علوم		۱۶۹	۲۱۰	۱۲۱	-	۵۰۰
علوم اداری و اقتصادی		۳۵۵	۱۷۸	۱۷	-	۵۵۰
علوم تربیتی و روانشناسی		۳۲۵	۱۰۶	۱۹	-	۴۵۰
علوم ریاضی		۸۹	۹۸	۴۷	-	۲۳۴
کشاورزی		۳۴۶	۳۲۶	۲۲۴	-	۸۹۶
معماری و شهرسازی و هنر اسلامی		۵۰	-	-	-	۵۰
منابع طبیعی و محیط زیست		۱۲۹	۱۲	-	-	۱۴۱
مهندسی		۵۴۲	۲۹۷	۸۸	-	۹۲۷
جمع		۲۸۳۷	۱۵۸۵	۶۴۲	۴۶	۵۲۰۸





جدول ۲-۴-۱: توزیع دانشجویان خوابگاهی به تفکیک مقطع تحصیلی و جنسیت

جمع	مرد	زن	جنسیت / مقطع تحصیلی
۲۸۳۷	۱۱۵۲	۱۶۸۵	کارشناسی
۱۵۸۵	۷۵۷	۸۲۸	کارشناسی ارشد
۹۸	۵۴	۴۴	دکتری حرفه‌ای
۶۴۲	۴۰۶	۲۳۶	دکتری Ph.D.
۴۶	۲۲	۲۴	کارشناسی ناپیوسته
۵۲۰۸	۲۳۹۱	۲۸۱۷	جمع

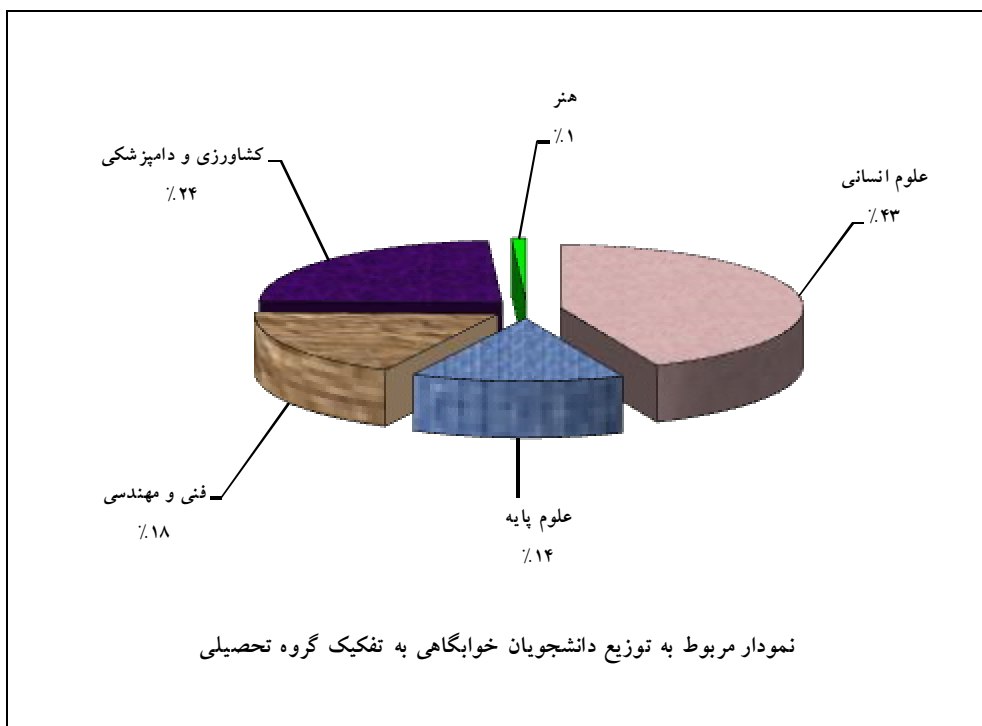
جدول ۲-۴-۲: توزیع دانشجویان خوابگاهی به تفکیک گروه تحصیلی و جنسیت


جمع	مرد	زن	جنسیت / گروه تحصیلی
۲۲۶۶	۷۷۲	۱۴۹۴	علوم انسانی
۷۳۴	۲۹۲	۴۴۲	علوم پایه
۹۲۷	۶۷۰	۲۵۷	فنی و مهندسی
۱۲۳۱	۶۴۳	۵۸۸	کشاورزی و دامپزشکی
۵۰	۱۴	۳۶	هنر
۵۲۰۸	۲۳۹۱	۲۸۱۷	جمع



جدول ۲-۴-۱-۵: توزیع دانشجویان خوابگاهی به تفکیک گروه تحصیلی و مقطع تحصیلی

گروه تحصیلی	مقطع تحصیلی					جمع
	کارشناسی	کارشناسی ارشد	دکتری حرفه‌ای	دکتری Ph.D.	کارشناسی ناپیوسته	
علوم انسانی	۱۵۱۲	۶۲۳	-	۱۳۱	-	۲۲۶۶
علوم پایه	۲۵۸	۳۰۸	-	۱۶۸	-	۷۳۴
فنی و مهندسی	۵۴۲	۲۹۷	-	۸۸	-	۹۲۷
کشاورزی و دامپزشکی	۴۷۵	۳۵۷	۹۸	۲۵۵	۴۶	۱۲۳۱
هنر	۵۰	-	-	-	-	۵۰
جمع	۲۸۳۷	۱۵۸۵	۹۸	۶۴۲	۴۶	۵۲۰۸





جدول ۲-۴-۱: نسبت دانشجویان خوابگاهی به دانشجویان روزانه به تفکیک دانشکده و جنسیت

درصد دانشجویان خوابگاهی به دانشجویان روزانه			دانشجویان روزانه			دانشجویان خوابگاهی			جنسیت	
									دانشکده	
جمع	مرد	زن	جمع	مرد	زن	جمع	مرد	زن		
۳۸.۶۰	۴۴.۵۲	۳۶.۶۷	۱۸۹۴	۴۶۵	۱۴۲۹	۷۳۱	۲۰۷	۵۲۴	ادبیات و علوم انسانی	
۳۷.۴۲	۳۴.۷۸	۳۸.۴۷	۱۰۴۵	۲۹۹	۷۴۶	۳۹۱	۱۰۴	۲۸۷	الهیات و معارف اسلامی	
۵۰.۵۳	۶۰.۶۹	۴۰.۰۰	۲۸۵	۱۴۵	۱۴۰	۱۴۴	۸۸	۵۶	تربیت بدنی و علوم ورزشی	
۵۲.۰۱	۵۹.۸۹	۴۴.۰۹	۳۷۳	۱۸۷	۱۸۶	۱۹۴	۱۱۲	۸۲	دامپزشکی	
۳۷.۰۱	۴۲.۸۹	۳۳.۹۳	۱۳۵۱	۴۶۴	۸۸۷	۵۰۰	۱۹۹	۳۰۱	علوم	
۴۰.۰۹	۴۹.۶۰	۳۴.۶۳	۱۳۷۲	۵۰۰	۸۷۲	۵۵۰	۲۴۸	۳۰۲	علوم اداری و اقتصادی	
۴۲.۱۷	۵۲.۷۴	۳۹.۱۶	۱۰۶۷	۲۳۷	۸۳۰	۴۵۰	۱۲۵	۳۲۵	علوم تربیتی و روانشناسی	
۳۰.۵۵	۳۴.۷۰	۲۸.۳۱	۷۶۶	۲۶۸	۴۹۸	۲۳۴	۹۳	۱۴۱	علوم ریاضی	
۴۴.۵۸	۵۲.۸۲	۳۸.۰۸	۲۰۱۰	۸۸۶	۱۱۲۴	۸۹۶	۴۶۸	۴۲۸	کشاورزی	
۲۳.۹۲	۲۳.۷۳	۲۴.۰۰	۲۰۹	۵۹	۱۵۰	۵۰	۱۴	۳۶	معماری و شهرسازی و هنر اسلامی	
۴۴.۷۶	۵۷.۲۷	۳۸.۰۵	۳۱۵	۱۱۰	۲۰۵	۱۴۱	۶۳	۷۸	منابع طبیعی و محیط زیست	
۳۱.۳۷	۳۲.۸۱	۲۸.۱۵	۲۹۵۵	۲۰۴۲	۹۱۳	۹۲۷	۶۷۰	۲۵۷	مهندسی	
۳۸.۱۸	۴۲.۲۳	۳۵.۳۰	۱۳۶۴۲	۵۶۶۲	۷۹۸۰	۵۲۰۸	۲۳۹۱	۲۸۱۷	جمع	



جدول ۲-۴-۱-۷: نسبت دانشجویان خوابگاهی به دانشجویان روزانه به تفکیک مقطع تحصیلی و جنسیت*

درصد دانشجویان خوابگاهی به دانشجویان روزانه			دانشجویان روزانه			دانشجویان خوابگاهی			جنسیت	مقطع تحصیلی
جمع	مرد	زن	جمع	مرد	زن	جمع	مرد	زن		
۳۷.۷۲	۴۴.۲۶	۳۴.۲۵	۷۵۲۲	۲۶۰۳	۴۹۱۹	۲۸۳۷	۱۱۵۲	۱۶۸۵	کارشناسی	
۳۸.۹۷	۴۱.۵۷	۳۶.۸۷	۴۰۶۷	۱۸۲۱	۲۲۴۶	۱۵۸۵	۷۵۷	۸۲۸	کارشناسی ارشد	
۴۸.۵۱	۶۰.۶۷	۳۸.۹۴	۲۰۲	۸۹	۱۱۳	۹۸	۵۴	۴۴	دکتری حرفه‌ای	
۳۵.۹۹	۳۶.۲۸	۳۵.۴۹	۱۷۸۴	۱۱۱۹	۶۶۵	۶۴۲	۴۰۶	۲۳۶	دکتری Ph.D.	
۶۸.۶۶	۷۳.۳۳	۶۴.۸۶	۶۷	۳۰	۳۷	۴۶	۲۲	۲۴	کارشناسی ناپیوسته	
۳۸.۱۸	۴۲.۲۳	۳۵.۳۰	۱۳۶۴۲	۵۶۶۲	۷۹۸۰	۵۲۰۸	۲۳۹۱	۲۸۱۷	جمع	

جدول ۲-۴-۱-۸: نسبت دانشجویان خوابگاهی به دانشجویان روزانه غیربومی به تفکیک مقطع تحصیلی و جنسیت*

درصد دانشجویان خوابگاهی به دانشجویان غیربومی			دانشجویان روزانه غیربومی			دانشجویان خوابگاهی			جنسیت	مقطع تحصیلی
جمع	مرد	زن	جمع	مرد	زن	جمع	مرد	زن		
۸۷.۰۲	۹۱.۵۰	۸۴.۲۱	۳۲۶۰	۱۲۵۹	۲۰۰۱	۲۸۳۷	۱۱۵۲	۱۶۸۵	کارشناسی	
۷۵.۰۸	۷۱.۹۶	۷۸.۱۹	۲۱۱۱	۱۰۵۲	۱۰۵۹	۱۵۸۵	۷۵۷	۸۲۸	کارشناسی ارشد	
۸۷.۵۰	۹۳.۱۰	۸۱.۴۸	۱۱۲	۵۸	۵۴	۹۸	۵۴	۴۴	دکتری حرفه‌ای	
۶۹.۱۱	۶۲.۷۵	۸۳.۶۹	۹۲۹	۶۴۷	۲۸۲	۶۴۲	۴۰۶	۲۳۶	دکتری Ph.D.	
۷۶.۶۷	۸۴.۶۲	۷۰.۵۹	۶۰	۲۶	۳۴	۴۶	۲۲	۲۴	کارشناسی ناپیوسته	
۸۰.۴۷	۷۸.۶۰	۸۲.۱۳	۶۴۷۲	۳۰۴۲	۳۴۳۰	۵۲۰۸	۲۳۹۱	۲۸۱۷	جمع	



جدول ۲-۴-۱: تعداد رایانه‌های متصل به اینترنت و در دسترس دانشجویان به تفکیک خوابگاه‌ها

عنوان	نام خوابگاه	تعداد اتاق	ظرفیت (نفر)	تعداد رایانه
پسران	فجر ۱*	۲۱۸	۴۳۶	۲۱۸
	فجر ۲*	۱۹۰	۳۸۰	۱۹۰
	فجر ۳	۲۰۴	۴۰۸	۱۱۶
	فجر ۴	۲۰۸	۴۱۶	۰
	فجر ۵	۱۴۴	۵۴۴	۳۰
دختران	پردیس ۱	۱۷۰	۴۰۷	۴۰۰ سوکت موجود در اتاق‌ها و شبکه وایرلس با قابلیت پوشش ۲۸۰ سیستم
	پردیس ۲	۱۹۷	۵۹۱	مجهز به شبکه وایرلس با قابلیت پوشش ۴۰۰ سیستم
	پردیس ۳	۱۴۸	۲۹۶	۰
	پردیس ۴	۳۷	۱۵۶	۰
	پردیس ۵	۱۲۰	۴۷۰	۰
	پردیس ۶	۸۲	۳۹۳	۰
متاهلین	بقاء**	۶۰	۶۰	۶۰
جمع		۱۷۷۸	۴۵۵۷	-


* در خوابگاه‌های فجر ۱ و ۲، چهار سالن مطالعه موجود، مجهز به شبکه وایرلس، با قابلیت پوشش ۲۰۰ سیستم می‌باشد.

** سالن مطالعه موجود در خوابگاه بقاء، مجهز به شبکه وایرلس، با قابلیت پوشش ۵۰ سیستم می‌باشد.



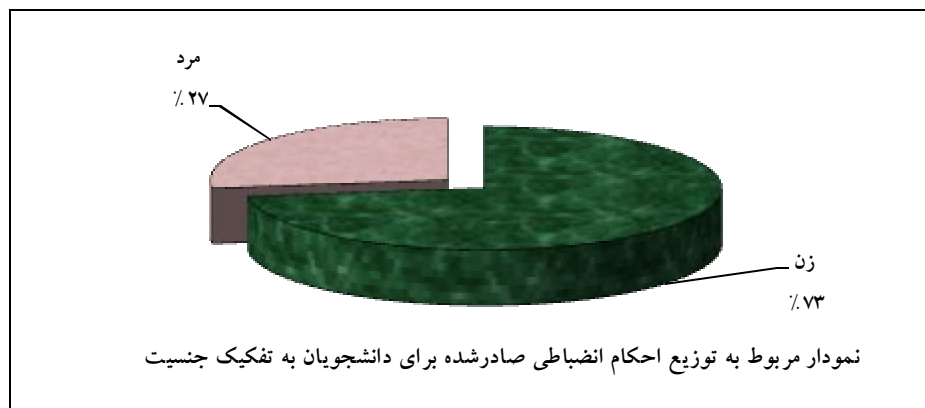
جدول ۲-۴-۱-۱۰: اهم فعالیتهای شورای انضباطی

ردیف	عنوان فعالیت	تعداد
۱	احکام به حال تعلیق در آمده	۲۴
۲	احکام شفاهی یا بدون درج	۱۰
۳	احکام محرومیت از تحصیل	۳۴
۴	سایر احکام منجر به درج در پرونده	۲۱۸
۵	پاسخ مکتوب به استعلام	۱۰۱۱
۶	تشکیل پرونده	۱۱۹۷
۷	تشکیل پرونده انضباطی	۱۱۸۴
۸	ثبت نامه‌های صادره	۱۷۲۶
۹	ثبت نامه‌های وارده	۱۵۰۸
۱۰	جلسات شورای بدوی	۲۱
۱۱	جلسات شورای تجدید نظر	۱۴
۱۲	مصاحبه با دانشجویان	۵۲۰
۱۳	نسبت احکام بدون درج در پرونده و تعلیقی به کل احکام	٪ ۱۲



جدول ۲-۴-۱: توزیع احکام انضباطی صادر شده برای دانشجویان به تفکیک دانشکده و جنسیت

دانشکده	جنسیت	زن	مرد	جمع
ادبیات و علوم انسانی		۴۴	۱۰	۵۴
الهیات و معارف اسلامی		۲۴	۱	۲۵
تربیت بدنی و علوم ورزشی		۳	۷	۱۰
دامپزشکی		۱۷	۵	۲۲
علوم		۱۶	۵	۲۱
علوم اداری و اقتصادی		۲۸	۱۲	۴۰
علوم تربیتی و روانشناسی		۱۱	۱	۱۲
علوم ریاضی		۷	۲	۹
کشاورزی		۱۷	۸	۲۵
کشاورزی و منابع طبیعی شیروان		۰	۰	۰
معماری و شهرسازی و هنر اسلامی		۹	۲	۱۱
منابع طبیعی و محیط زیست		۵	۲	۷
مهندسی		۲۵	۲۲	۴۷
مرکز آموزش های الکترونیکی		۰	۰	۰
پردیس بین الملل		۱	۰	۱
جمع		۲۰۷	۷۷	۲۸۴





جدول ۲-۴-۱-۱۲: گزارش بخشی از فعالیت‌های مدیریت دانشجویی

تعداد	عنوان
۵۸۵۶	دانشجویان دریافت کننده وام
۱۸۷۱	دانشجویانی که وام شهریه دریافت کردند
-	دانشجویانی که وام ازدواج دریافت کردند*
	دانشجویان کارشناسی دارای کار دانشجویی
	دانشجویان کارشناسی ارشد دارای کار دانشجویی
	دانشجویان دکتری دارای کار دانشجویی
	سالن‌های غذاخوری دانشجویان
	تریاهای دانشجویی

* وام ازدواج از ابتدای سال ۸۷ از طریق صندوق مهر رضا (ع) پرداخت می‌شود.



جدول ۲-۴-۱-۱۳: توزیع دانشجویان متقاضی دریافت وام به تفکیک دانشکده و دوره

دوره / دانشکده	روزانه	شبانه	آزاد/ مجازی	جمع
ادبیات و علوم انسانی	۳۶۲	۲۰۸	-	۵۷۰
الهیات و معارف اسلامی	۱۷۷	۸۶	-	۲۶۳
تربیت بدنی و علوم ورزشی	۸۷	۴۲	-	۱۲۹
دامپزشکی	۱۹۵	۱۱۳	-	۳۰۸
علوم	۳۹۰	۱۵۴	-	۵۴۴
علوم اداری و اقتصادی	۴۲۲	۱۵۸	-	۵۸۰
علوم تربیتی و روانشناسی	۲۴۵	۱۳۷	-	۳۸۲
علوم ریاضی	۲۵۱	۱۱۰	-	۳۶۱
کشاورزی	۸۸۵	۲۹۵	-	۱۱۸۰
کشاورزی و منابع طبیعی شیروان	۷۲	۱۳	-	۸۵
معماری و شهرسازی و هنر اسلامی	۶۰	۹	-	۶۹
منابع طبیعی و محیط زیست	۹۴	۱۱۷	-	۲۱۱
مهندسی	۸۷۰	۴۰۸	-	۱۲۷۸
مرکز آموزش های الکترونیکی	-	-	۳۵	۳۵
پرديس بين الملل	-	-	۶۳۸	۶۳۸
جمع	۴۱۱۰	۱۸۵۰	۶۷۳	۶۶۳۳



جدول ۲-۴-۱: توزیع دانشجویان دریافت کننده وام به تفکیک دانشکده و دوره

دوره / دانشکده	روزانه	شبانه	آزاد/ مجازی	جمع
ادبیات و علوم انسانی	۳۸۴	۲۴۵	-	۶۲۹
الهیات و معارف اسلامی	۱۸۰	۹۸	-	۲۷۸
تربیت بدنی و علوم ورزشی	۷۴	۵۵	-	۱۲۹
دامپزشکی	۱۵۶	۹۳	-	۲۴۹
علوم	۳۷۴	۱۴۵	-	۵۱۹
علوم اداری و اقتصادی	۳۷۳	۱۸۷	-	۵۶۰
علوم تربیتی و روانشناسی	۲۴۷	۱۵۶	-	۴۰۳
علوم ریاضی	۲۲۷	۱۱۷	-	۳۴۴
کشاورزی	۹۱۶	۳۴۸	-	۱۲۶۴
کشاورزی و منابع طبیعی شیروان	۹۰	۱۲	-	۱۰۲
معماری و شهرسازی و هنر اسلامی	۴۲	۵	-	۴۷
منابع طبیعی و محیط زیست	۸۶	۱۸	-	۱۰۴
مهندسی	۸۳۶	۳۹۲	-	۱۲۲۸
مرکز آموزش های الکترونیکی	-	-	۰	۰
پردیس بین الملل	-	-	۰	۰
جمع	۳۹۸۵	۱۸۷۱	-	۵۸۵۶



جدول ۲-۴-۱-۱۵: توزیع دانشجویان دریافت کننده وام به تفکیک دانشکده و نوع وام

نوع وام	دانشکده	ازدواج*	تحصیلی	بیمه	شهریه	دانشجویان ممتاز	مسکن	خسارت در حوادث	قهرمانان ورزشی
	ادبیات و علوم انسانی	-	۳۸۴	۰	۲۴۵	۰	۰	۳۵	۰
	الهیات و معارف اسلامی	-	۱۸۰	۰	۹۸	۰	۰		۰
	تربیت بدنی و علوم ورزشی	-	۷۴	۰	۵۵	۰	۰		۰
	دامپزشکی	-	۱۵۶	۰	۹۳	۰	۰		۰
	علوم	-	۳۷۴	۰	۱۴۵	۰	۰		۰
	علوم اداری و اقتصادی	-	۳۷۳	۰	۱۸۷	۰	۰		۰
	علوم تربیتی و روانشناسی	-	۲۴۷	۰	۱۵۶	۰	۰		۰
	علوم ریاضی	-	۲۲۷	۰	۱۱۷	۰	۰		۰
	کشاورزی	-	۹۱۶	۰	۳۴۸	۰	۰		۰
	کشاورزی و منابع طبیعی شیروان	-	۹۰	۰	۱۲	۰	۰		۰
	معماری و شهرسازی و هنر اسلامی	-	۴۲	۰	۵	۰	۰		۰
	منابع طبیعی و محیط زیست	-	۸۶	۰	۱۸	۰	۰		۰
	مهندسی	-	۸۳۶	۰	۳۹۲	۰	۰		۰
	مرکز آموزش های الکترونیکی	-	۰	۰	۰	۰	۰		۰
	پردیس بین الملل	-	۰	۰	۰	۰	۰		۰
	جمع	-	۳۹۸۵	۰	۱۸۷۱	۰	۰	۳۵	۰

* وام ازدواج از ابتدای سال ۸۷، از طریق صندوق مهر امام رضا (ع) پرداخت می شود.

