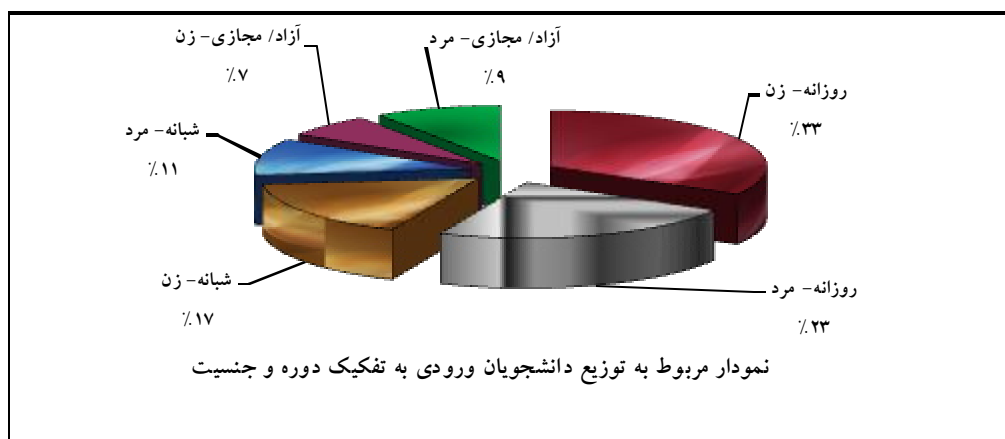




## ۱-۱-۲ مدیریت‌های آموزشی و تحصیلات تکمیلی

جدول ۱-۱-۲: توزیع دانشجویان ورودی به تفکیک دانشکده، دوره و جنسیت

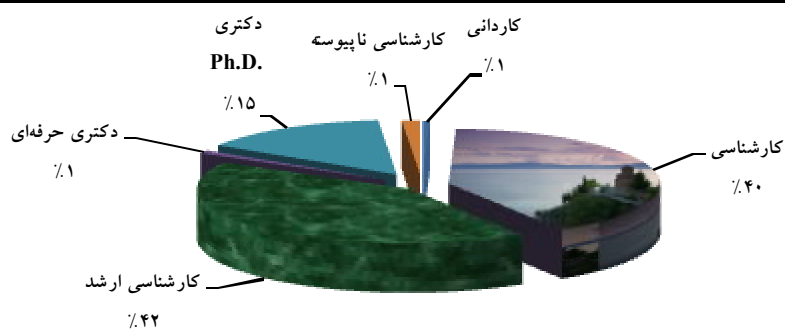
جمع	آزاد/ مجازی			شبانه			روزانه			دوره جنسیت	دانشکده
	جمع	مرد	زن	جمع	مرد	زن	جمع	مرد	زن		
۷۱۷	-	-	-	۲۵۲	۵۷	۱۹۵	۴۶۵	۱۳۷	۳۲۸		ادبیات و علوم انسانی
۳۶۸	-	-	-	۱۰۹	۲۳	۸۶	۲۵۹	۸۰	۱۷۹		الهیات و معارف اسلامی
۸۳	-	-	-	۳۳	۱۴	۱۹	۵۰	۲۳	۲۷		تربیت بدنی و علوم ورزشی
۱۲۷	-	-	-	۴۵	۲۱	۲۴	۸۲	۴۶	۳۶		دامپزشکی
۵۱۷	-	-	-	۱۶۰	۴۵	۱۱۵	۳۵۷	۱۰۶	۲۵۱		علوم
۵۴۶	-	-	-	۱۶۱	۶۵	۹۶	۳۸۵	۱۵۲	۲۳۳		علوم اداری و اقتصادی
۳۵۷	-	-	-	۱۴۳	۲۵	۱۱۸	۲۱۴	۴۳	۱۷۱		علوم تربیتی و روانشناسی
۳۱۰	-	-	-	۹۵	۲۳	۷۲	۲۱۵	۶۶	۱۴۹		علوم ریاضی
۷۶۸	-	-	-	۲۲۱	۹۰	۱۳۱	۵۴۷	۲۲۰	۳۲۷		کشاورزی
۱۰۱	-	-	-	۲۱	۹	۱۲	۸۰	۲۰	۶۰		کشاورزی و منابع طبیعی شیروان
۸۱	-	-	-	۲۸	۸	۲۰	۵۳	۱۴	۳۹		معماری و شهرسازی و هنر اسلامی
۱۲۲	-	-	-	۳۱	۱۳	۱۸	۹۱	۳۰	۶۱		منابع طبیعی و محیط زیست
۱۰۸۹	-	-	-	۳۹۹	۲۶۶	۱۳۳	۶۹۰	۴۸۸	۲۰۲		مهندسی
۳۰	۳۰	۱۶	۱۴	-	-	-	-	-	-		مرکز آموزش‌های الکترونیکی
۹۶۰	۹۶۰	۵۶۷	۳۹۳	-	-	-	-	-	-		پردیس بین‌الملل
۶۱۷۶	۹۹۰	۵۸۳	۴۰۷	۱۶۹۸	۶۵۹	۱۰۳۹	۳۴۸۱	۱۴۲۵	۲۰۶۳		جمع





جدول ۲-۱-۱: توزیع دانشجویان ورودی به تفکیک دانشکده و مقطع تحصیلی

جمع	کارشناسی ناپیوسته	دکتری Ph.D.	دکتری حرفه‌ای	کارشناسی ارشد	کارشناسی	کاردانی	مقطع تحصیلی	دانشکده
							۷۱۷	-
۳۶۸	-	۳۸	-	۱۳۱	۱۹۹	-	الهیات و معارف اسلامی	
۸۳	-	۵	-	۷۰	۸	-	تربیت بدنی و علوم ورزشی	
۱۲۷	۲۸	۲۸	۵۸	۱۳	-	-	دامپزشکی	
۵۱۷	-	۶۹	-	۲۵۶	۱۹۲	-	علوم	
۵۴۶	-	۲۴	-	۲۲۶	۲۹۶	-	علوم اداری و اقتصادی	
۳۵۷	-	۲۶	-	۱۳۵	۱۹۶	-	علوم تربیتی و روانشناسی	
۳۱۰	-	۵۰	-	۱۴۰	۱۲۰	-	علوم ریاضی	
۷۶۸	-	۱۶۷	-	۳۰۶	۲۹۵	-	کشاورزی	
۱۰۱	۵۸	-	-	۹	-	۳۴	کشاورزی و منابع طبیعی شیروان	
۸۱	-	-	-	-	۸۱	-	معماری و شهرسازی و هنر اسلامی	
۱۲۲	-	-	-	۱۲	۱۱۰	-	منابع طبیعی و محیط زیست	
۱۰۸۹	-	۸۱	-	۳۸۰	۶۲۸	-	مهندسی	
۳۰	-	-	-	۳۰	-	-	مرکز آموزش‌های الکترونیکی	
۹۶۰	-	۳۵۱	-	۶۰۹	-	-	پدیس بین‌الملل	
۶۱۷۶	۸۶	۹۰۱	۵۸	۲۵۹۸	۲۴۹۹	۳۴	جمع	



نمودار مربوط به توزیع دانشجویان ورودی به تفکیک مقطع تحصیلی



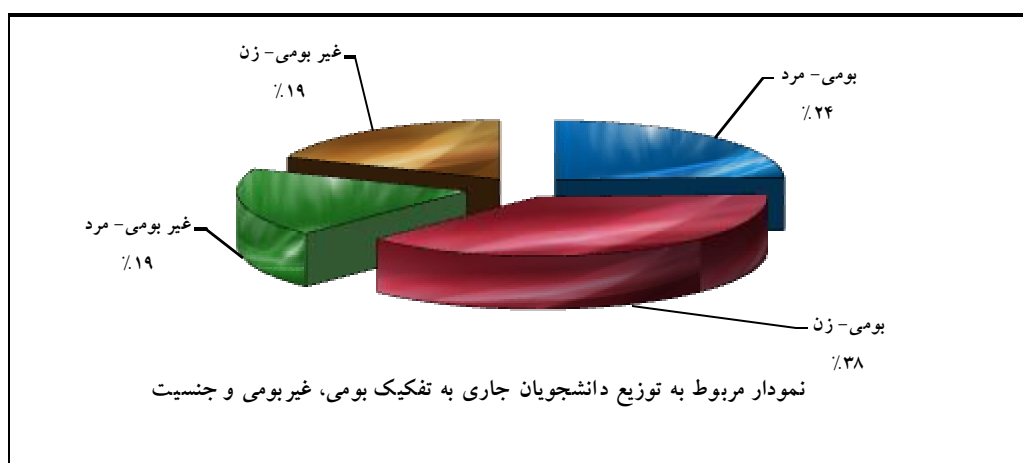
جدول ۲-۱-۱-۳: توزیع دانشجویان ورودی به تفکیک دانشکده و نحوه ورود به دانشگاه

نوع	واحد بین الملل	مهمان بینا	مهمان	معاونت آموزشی و تحصیلات تکمیلی	کاکور	فرزندان هیات علمی	شورای پذیرش دانشجویان خارجی	شورای بورس وزارت علوم	سهمیه خارج به داخل	انتقال - سازمان سنجش	انتقال	استعدادهای درخشان	آزمون اختصاصی	نحوه ورود	دانشکده
۷۱۷	-	۰	۲۸	۲	۶۱۶	۰	۸	۰	۰	۰	۲۱	۴۱	۰	ادبیات و علوم انسانی	
۳۶۸	-	۰	۴	۲	۳۳۵	۰	۰	۲	۴	۰	۲	۱۷	۱	الهیات و معارف اسلامی	
۸۳	-	۰	۱۱	۰	۶۰	۰	۰	۰	۰	۳	۱	۸	۰	تربیت بدنی و علوم ورزشی	
۱۲۷	-	۰	۲۰	۱	۹۷	۰	۰	۱	۰	۰	۶	۲	۰	دامپزشکی	
۵۱۷	-	۱	۴۰	۰	۴۳۳	۰	۳	۱	۱	۰	۱۵	۲۳	۰	علوم	
۵۴۶	-	۰	۳۴	۱	۴۴۰	۰	۶	۱۵	۱	۰	۱۱	۳۸	۰	علوم اداری و اقتصادی	
۳۵۷	-	۰	۱۹	۱	۲۸۹	۰	۹	۱	۲	۰	۱۰	۲۶	۰	علوم تربیتی و روانشناسی	
۳۱۰	-	۰	۹	۶	۲۷۵	۰	۰	۱	۲	۰	۰	۱۷	۰	علوم ریاضی	
۷۶۸	-	۰	۳۲	۸	۶۴۶	۰	۲	۵	۳	۰	۱۳	۵۸	۱	کشاورزی	
۱۰۱	-	۰	۰	۰	۱۰۰	۰	۰	۰	۰	۰	۱	۰	۰	کشاورزی و منابع طبیعی شیروان	
۸۱	-	۰	۱۸	۰	۵۲	۰	۰	۰	۰	۰	۱۱	۰	۰	معماری و شهرسازی و هنر اسلامی	
۱۲۲	-	۰	۷	۰	۱۱۱	۰	۰	۰	۰	۰	۳	۱	۰	منابع طبیعی و محیط زیست	
۱۰۸۹	-	۰	۱۳۴	۳	۸۱۳	۲	۱۱	۵	۳	۰	۵۶	۶۲	۰	مهندسی	
۳۰	-	۰	۰	۰	۳۰	۰	۰	۰	۰	۰	۰	۰	۰	مرکز آموزش های الکترونیکی	
۹۶۰	۹۶۰	۰	۰	۰	۰	۰	۰	۰	۰	۰	۰	۰	۰	پردیس بین الملل	
۶۱۷۶	۹۶۰	۱	۳۵۶	۲۶	۴۲۹۷	۲	۳۹	۳۱	۱۶	۳	۱۵۰	۲۹۳	۲	جمع	



جدول ۱-۲-۱-۴: توزیع دانشجویان ورودی به تفکیک دانشکده، بومی / غیربومی و جنسیت

جمع	غیر بومی		بومی		جنسیت / بومی / غیربومی دانشکده
	مرد	زن	مرد	زن	
۷۱۷	۱۰۵	۱۸۲	۸۹	۳۴۱	ادبیات و علوم انسانی
۳۶۸	۵۲	۷۴	۵۱	۱۹۱	الهیات و معارف اسلامی
۸۳	۱۵	۱۵	۲۲	۳۱	تربیت بدنی و علوم ورزشی
۱۲۷	۴۰	۲۹	۲۷	۳۱	دامپزشکی
۵۱۷	۷۵	۱۳۵	۷۶	۲۳۱	علوم
۵۴۶	۹۸	۱۰۸	۱۱۹	۲۲۱	علوم اداری و اقتصادی
۳۵۷	۴۲	۹۳	۲۶	۱۹۶	علوم تربیتی و روانشناسی
۳۱۰	۴۸	۵۹	۴۱	۱۶۲	علوم ریاضی
۷۶۸	۲۰۰	۱۹۷	۱۱۰	۲۶۱	کشاورزی
۱۰۱	۱۶	۳۴	۱۳	۳۸	کشاورزی و منابع طبیعی شیروان
۸۱	۵	۱۳	۱۷	۴۶	معماری و شهرسازی و هنر اسلامی
۱۲۲	۱۸	۲۸	۲۵	۵۱	منابع طبیعی و محیط زیست
۱۰۸۹	۲۷۵	۹۷	۴۷۹	۲۳۸	مهندسی
۳۰	۸	۶	۸	۸	مرکز آموزش‌های الکترونیکی
۹۶۰	۱۶۶	۹۴	۴۰۱	۲۹۹	پرديس بين الملل
۶۱۷۶	۱۱۶۳	۱۱۶۴	۱۵۰۴	۲۳۴۵	جمع





جدول ۱-۱-۲: توزیع دانشجویان ورودی غیرایرانی به تفکیک دانشکده و مقطع تحصیلی

جمع	دکتری Ph.D.	دکتری حرفه‌ای	کارشناسی ارشد	کارشناسی	کاردانی	مقطع تحصیلی	دانشکده
۱۷	۱	-	۲	۱۴	-	ادبیات و علوم انسانی	
۴	۲	-	۰	۲	-	الهیات و معارف اسلامی	
۰	-	-	۰	۰	-	تربیت بدنی و علوم ورزشی	
۱	۰	۰	۱	-	-	دامپزشکی	
۱۱	۰	-	۵	۶	-	علوم	
۲۵	۱	-	۷	۱۷	-	علوم اداری و اقتصادی	
۱۳	۰	-	۱	۱۲	-	علوم تربیتی و روانشناسی	
۲	۰	-	۱	۱	-	علوم ریاضی	
۱۴	۲	-	۵	۷	-	کشاورزی	
۰	-	-	-	-	۰	کشاورزی و منابع طبیعی شیروان	
۲	-	-	-	۲	-	معماری و شهرسازی و هنر اسلامی	
۱	-	-	۰	۱	-	منابع طبیعی و محیط زیست	
۱۹	۰	-	۲	۱۷	-	مهندسی	
۰	-	-	۰	-	-	مرکز آموزش‌های الکترونیکی	
۴	۱	-	۳	-	-	پرديس بين الملل	
۱۱۳	۷	۰	۲۷	۷۹	۰	جمع	



جدول ۱-۱-۲: توزیع دانشجویان ورودی به تفکیک مقطع تحصیلی، دوره و جنسیت (برحسب نفر)

جمع	آزاد/ مجازی			شبانه			روزانه			دوره جنسیت مقطع تحصیلی
	جمع	مرد	زن	جمع	مرد	زن	جمع	مرد	زن	
۳۴	-	-	-	۱	۰	۱	۳۳	۱	۳۲	کاردانی
۲۴۹۹	-	-	-	۸۵۴	۲۸۶	۵۶۸	۱۶۴۵	۵۶۰	۱۰۸۵	کارشناسی
۲۵۹۸	۶۳۹	۳۵۷	۲۸۲	۶۲۷	۲۵۰	۳۷۷	۱۳۳۲	۵۸۹	۷۴۳	کارشناسی ارشد
۵۸	-	-	-	۲۹	۱۱	۱۸	۲۹	۱۶	۱۳	دکتری حرفه‌ای
۹۰۱	۳۵۱	۲۲۶	۱۲۵	۱۶۳	۹۹	۶۴	۳۸۷	۲۳۴	۱۵۳	دکتری Ph.D.
۸۶	-	-	-	۲۴	۱۳	۱۱	۶۲	۲۵	۳۷	کارشناسی ناپیوسته
۶۱۷۶	۹۹۰	۵۸۳	۴۰۷	۱۶۹۸	۶۵۹	۱۰۳۹	۳۴۸۸	۱۴۲۵	۲۰۶۳	جمع

جدول ۱-۱-۲: توزیع دانشجویان ورودی به تفکیک مقطع تحصیلی، دوره و جنسیت (برحسب درصد)

جمع	آزاد/ مجازی			شبانه			روزانه			دوره جنسیت مقطع تحصیلی
	درصد از کل	مرد	زن	درصد از کل	مرد	زن	درصد از کل	مرد	زن	
۰.۵۵	-	-	-	۰.۰۲	۰.۰۰	۰.۰۲	۰.۵۳	۰.۰۲	۰.۵۲	کاردانی
۴۰.۴۶	-	-	-	۱۳.۸۳	۴.۶۳	۹.۲۰	۲۶.۶۴	۹.۰۷	۱۷.۵۷	کارشناسی
۴۲.۰۷	۱۰.۳۵	۵.۷۸	۴.۵۷	۱۰.۱۵	۴.۰۵	۶.۱۰	۲۱.۵۷	۹.۵۴	۱۲.۰۳	کارشناسی ارشد
۰.۹۴	-	-	-	۰.۴۷	۰.۱۸	۰.۲۹	۰.۴۷	۰.۲۶	۰.۲۱	دکتری حرفه‌ای
۱۴.۵۹	۵.۶۸	۳.۶۶	۲.۰۲	۲.۶۴	۱.۶۰	۱.۰۴	۶.۲۷	۳.۷۹	۲.۴۸	دکتری Ph.D.
۱.۳۹	-	-	-	۰.۳۹	۰.۲۱	۰.۱۸	۱.۰۰	۰.۴۰	۰.۶۰	کارشناسی ناپیوسته
۱۰۰	۱۶.۰۳	۹.۴۴	۶.۵۹	۲۷.۴۹	۱۰.۶۷	۱۶.۸۲	۵۶.۴۸	۲۳.۰۷	۳۳.۴۰	جمع



جدول ۸-۱-۲: توزیع دانشجویان ورودی به تفکیک گروه تحصیلی و جنسیت

جمع		مرد		زن		جنسیت / گروه تحصیلی
درصد از کل	تعداد	درصد از کل	تعداد	درصد از کل	تعداد	
۴۱.۱۱	۲۵۳۹	۱۳.۶۸	۸۴۵	۲۷.۴۳	۱۶۹۴	علوم انسانی
۱۵.۳۲	۹۴۶	۴.۸۶	۳۰۰	۱۰.۴۶	۶۴۶	علوم پایه
۲۱.۳۴	۱۳۱۸	۱۵.۱۴	۹۳۵	۶.۲۰	۳۸۳	فنی و مهندسی
۲۰.۹۲	۱۲۹۲	۹.۱۵	۵۶۵	۱۱.۷۷	۷۲۷	کشاورزی و دامپزشکی
۱.۳۱	۸۱	۰.۳۶	۲۲	۰.۹۶	۵۹	هنر
۱۰۰	۶۱۷۶	۴۳.۱۸	۲۶۶۷	۵۶.۸۲	۳۵۰۹	جمع

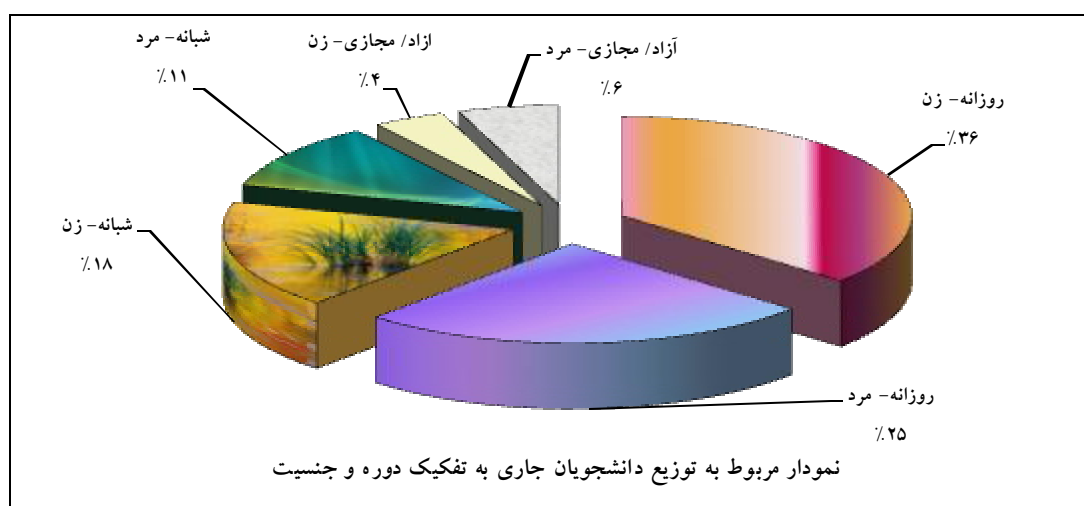
جدول ۹-۱-۲: توزیع دانشجویان ورودی به تفکیک گروه تحصیلی و مقطع تحصیلی

جمع	مقطع تحصیلی / گروه تحصیلی						
	کارشناسی ناپیوسته	دکتری Ph.D.	دکتری حرفه‌ای	کارشناسی ارشد	کارشناسی	کاردانی	
۲۵۳۹	-	۲۷۱	-	۱۱۹۵	۱۰۷۳	-	علوم انسانی
۹۴۶	-	۲۱۳	-	۴۲۱	۳۱۲	-	علوم پایه
۱۳۱۸	-	۸۱	-	۶۰۹	۶۲۸	-	فنی و مهندسی
۱۲۹۲	۸۶	۳۳۶	۵۸	۳۷۳	۴۰۵	۳۴	کشاورزی و دامپزشکی
۸۱	-	-	-	-	۸۱	-	هنر
۶۱۷۶	۸۶	۹۰۱	۵۸	۲۵۹۸	۲۴۹۹	۳۴	جمع



جدول ۱-۲-۱-۱۰: توزیع دانشجویان جاری به تفکیک دانشکده، دوره و جنسیت

جمع	آزاد/ مجازی			شبانه			روزانه			دوره جنسیت دانشکده
	جمع	مرد	زن	جمع	مرد	زن	جمع	مرد	زن	
۲۸۱۸	-	-	-	۹۲۴	۲۲۰	۷۰۴	۱۸۹۴	۴۶۵	۱۴۲۹	ادبیات و علوم انسانی
۱۴۱۹	-	-	-	۳۷۴	۶۶	۳۰۸	۱۰۴۵	۲۹۹	۷۴۶	الهیات و معارف اسلامی
۴۱۷	-	-	-	۱۳۲	۵۰	۸۲	۲۸۵	۱۴۵	۱۴۰	تربیت بدنی و علوم ورزشی
۵۷۷	-	-	-	۲۰۴	۹۵	۱۰۹	۳۷۳	۱۸۷	۱۸۶	دامپزشکی
۱۹۰۷	-	-	-	۵۵۶	۱۶۹	۳۸۷	۱۳۵۱	۴۶۴	۸۸۷	علوم
۲۰۵۰	-	-	-	۶۷۸	۲۵۷	۴۲۱	۱۳۷۲	۵۰۰	۸۷۲	علوم اداری و اقتصادی
۱۷۱۰	-	-	-	۶۴۳	۸۳	۵۶۰	۱۰۶۷	۲۳۷	۸۳۰	علوم تربیتی و روانشناسی
۱۱۱۶	-	-	-	۳۵۰	۹۲	۲۵۸	۷۶۶	۲۶۸	۴۹۸	علوم ریاضی
۲۶۸۹	-	-	-	۶۷۹	۲۶۶	۴۱۳	۲۰۱۰	۸۸۶	۱۱۲۴	کشاورزی
۳۵۱	-	-	-	۷۳	۴۲	۳۱	۲۷۸	۵۷	۲۲۱	کشاورزی و منابع طبیعی شیروان
۳۳۱	-	-	-	۱۲۲	۳۱	۹۱	۲۰۹	۵۹	۱۵۰	معماری و شهرسازی و هنر اسلامی
۴۴۴	-	-	-	۱۲۹	۲۶	۱۰۳	۳۱۵	۱۱۰	۲۰۵	منابع طبیعی و محیط زیست
۴۵۲۷	-	-	-	۱۵۷۲	۱۰۶۵	۵۰۷	۲۹۵۵	۲۰۴۲	۹۱۳	مهندسی
۶۳	۶۳	۳۵	۲۸	-	-	-	-	-	-	مرکز آموزش‌های الکترونیکی
۲۱۰۸	۲۱۰۸	۱۲۲۹	۸۷۹	-	-	-	-	-	-	پردیس بین‌الملل
۲۲۵۲۷	۲۱۷۱	۱۲۶۴	۹۰۷	۶۴۳۶	۲۴۶۲	۳۹۷۴	۱۳۹۲۰	۵۷۱۹	۸۲۰۱	جمع

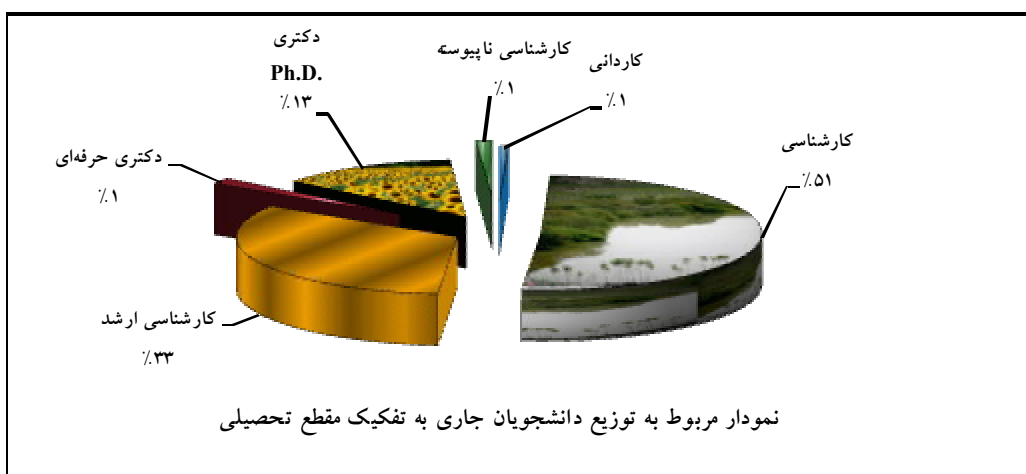






جدول ۱-۱-۲: توزیع دانشجویان جاری به تفکیک دانشکده و مقطع تحصیلی

مقطع تحصیلی	دانشکده	کارسانی	کارسانی	دکتری حرفه‌ای	دکتری Ph.D.	کارسانی ناپیوسته	جمع
ادبیات و علوم انسانی	-	۱۷۸۳	۸۶۴	-	۱۷۱	-	۲۸۱۸
الهیات و معارف اسلامی	-	۸۴۶	۴۴۵	-	۱۲۸	-	۱۴۱۹
تربیت بدنی و علوم ورزشی	-	۲۰۸	۱۹۴	-	۱۵	-	۴۱۷
دامپزشکی	-	-	۴۱	۳۷۴	۸۹	۷۳	۵۷۷
علوم	-	۷۸۹	۷۲۲	-	۳۹۶	-	۱۹۰۷
علوم اداری و اقتصادی	-	۱۳۰۷	۶۶۳	-	۸۰	-	۲۰۵۰
علوم تربیتی و روانشناسی	-	۱۱۶۸	۴۵۷	-	۸۵	-	۱۷۱۰
علوم ریاضی	-	۵۴۲	۳۹۶	-	۱۷۸	-	۱۱۱۶
کشاورزی	-	۱۳۱۳	۸۲۰	-	۵۵۶	-	۲۶۸۹
کشاورزی و منابع طبیعی شیروان	۱۵۰	-	۹	-	-	۱۹۲	۳۵۱
معماری و شهرسازی و هنر اسلامی	-	۳۳۱	-	-	-	-	۳۳۱
منابع طبیعی و محیط زیست	-	۴۱۴	۳۰	-	-	-	۴۴۴
مهندسی	-	۲۷۳۰	۱۳۲۷	-	۴۷۰	-	۴۵۲۷
مرکز آموزش‌های الکترونیکی	-	-	۶۳	-	-	-	۶۳
پردیس بین‌الملل	-	-	۱۳۲۷	-	۷۸۱	-	۲۱۰۸
جمع	۱۵۰	۱۱۴۳۱	۷۳۵۸	۳۷۴	۲۹۴۹	۲۶۵	۲۲۵۲۷





جدول ۱-۲-۱-۱: توزیع دانشجویان جاری به تفکیک دانشکده و نحوه ورود به دانشگاه

نوع	نحوه ورود															دانشکده
	آزمون اختصاصی	استخدامهای درخشان	انتقال	انتقال - سازمان سنجش	دانشجوی ممتاز	سهمیه خارج به داخل	سهمیه شاهد	شورای بورس وزارت علوم	شورای پذیرش دانشجویان خارجی	فرزند هیات علمی	کنکور	معاونت آموزشی و تحصیلات تکمیلی	مهمان	مهمان مینا	واحد بین الملل	
۲۸۱۸	۶۲	۱۰۱	۸۷	۳	۱۲	۱	۰	۱۳	۲۰	۰	۶	۸۳	۹	-	ادبیات و علوم انسانی	
۱۴۱۹	۴۸	۶۴	۲۶	۰	۴	۵	۱	۷	۱	۰	۷	۲۱	۲	-	الهیات و معارف اسلامی	
۴۱۷	۰	۲۸	۹	۸	۰	۰	۰	۳	۰	۰	۳	۲۹	۰	-	تربیت بدنی و علوم ورزشی	
۵۷۷	۲۹	۷	۵۸	۰	۰	۱	۰	۱	۲	۰	۱	۳۲	۰	-	دامپزشکی	
۱۹۰۷	۱۹۶	۹۵	۷۳	۰	۳	۲	۰	۸	۱۲	۳	۵	۱۳۲	۱۲	-	علوم	
۲۰۵۰	۲۵	۹۴	۶۲	۰	۰	۲	۰	۳۸	۳۱	۰	۸	۱۰۹	۹	-	علوم اداری و اقتصادی	
۱۷۱۰	۲۸	۶۸	۶۲	۱	۰	۷	۰	۱۰	۲۷	۰	۵	۳۸	۲	-	علوم تربیتی و روانشناسی	
۱۱۱۶	۷۷	۶۲	۲۱	۱	۰	۲	۰	۱	۱	۰	۲۱	۶۶	۴	-	علوم ریاضی	
۲۶۸۹	۱۹۳	۱۶۳	۸۶	۰	۰	۱۱	۰	۱۱	۱۰	۰	۲۳	۱۰۴	۲۲	-	کشاورزی	
۳۵۱	۰	۰	۱	۰	۰	۰	۰	۰	۰	۰	۰	۰	۰	-	کشاورزی و منابع طبیعی شیروان	
۳۳۱	۰	۰	۶۷	۰	۰	۳	۰	۵	۴	۰	۰	۲۱۱	۵	-	معماری و شهرسازی و هنر اسلامی	
۴۴۴	۰	۳	۱۳	۰	۰	۰	۰	۰	۰	۰	۰	۳۸۱	۱۰	-	منابع طبیعی و محیط زیست	
۴۵۲۷	۲۳۵	۱۷۸	۲۹۵	۰	۰	۸	۰	۲۶	۴۵	۰	۱۵	۴۰۳	۴۳	-	مهندسی	
۶۳	۰	۰	۰	۰	۰	۰	۰	۰	۰	۰	۰	۶۳	۰	-	مرکز آموزش‌های الکترونیکی	
۲۱۰۸	۰	۰	۰	۰	۰	۰	۰	۰	۰	۰	۰	۰	۰	۲۱۰۸	پردیس بین‌الملل	
۲۲۵۲۷	۸۹۳	۸۶۳	۸۶۰	۱۳	۱۹	۴۲	۱	۱۲۳	۱۵۳	۱۸	۹۴	۱۶۱۴۱	۱۱۸	۲۱۰۸	جمع	



جدول ۱-۲-۱-۱۳: توزیع دانشجویان جاری به تفکیک مقطع تحصیلی، دوره و جنسیت (برحسب نفر)

جمع	آزاد/ مجازی			شبانه			روزانه			دوره جنسیت مقطع تحصیلی
	جمع	مرد	زن	جمع	مرد	زن	جمع	مرد	زن	
۱۵۰	-	-	-	۱	۰	۱	۱۴۹	۹	۱۴۰	کاردانی
۱۱۴۳۱	-	-	-	۳۹۰۹	۱۲۸۱	۲۶۲۸	۷۵۲۲	۲۶۰۳	۴۹۱۹	کارشناسی
۷۳۵۸	۱۳۹۰	۷۶۹	۶۲۱	۱۸۹۲	۸۰۱	۱۰۹۱	۴۰۷۶	۱۸۲۶	۲۲۵۰	کارشناسی ارشد
۳۷۴	-	-	-	۱۷۲	۷۲	۱۰۰	۲۰۲	۸۹	۱۱۳	دکتری حرفه‌ای
۲۹۴۹	۷۸۱	۴۹۵	۲۸۶	۳۸۴	۲۶۰	۱۲۴	۱۷۸۴	۱۱۱۹	۶۶۵	دکتری Ph.D.
۲۶۵	-	-	-	۷۸	۴۸	۳۰	۱۸۷	۷۳	۱۱۴	کارشناسی ناپیوسته
۲۲۵۲۷	۲۱۷۱	۱۲۶۴	۹۰۷	۶۴۳۶	۲۴۶۲	۳۹۷۴	۱۳۹۲۰	۵۷۱۹	۸۲۰۱	جمع

جدول ۱-۲-۱-۱۴: توزیع دانشجویان جاری به تفکیک مقطع تحصیلی، دوره و جنسیت (برحسب درصد)

جمع	آزاد/ مجازی			شبانه			روزانه			دوره جنسیت مقطع تحصیلی
	درصد از کل	مرد	زن	درصد از کل	مرد	زن	درصد از کل	مرد	زن	
۰.۶۷	-	-	-	۰.۰۰	۰.۰۰	۰.۰۰	۰.۶۶	۰.۰۴	۰.۶۲	کاردانی
۵۰.۷۴	-	-	-	۱۷.۳۵	۵.۶۹	۱۱.۶۷	۳۳.۳۹	۱۱.۵۶	۲۱.۸۴	کارشناسی
۳۲.۶۶	۶.۱۷	۳.۴۱	۲.۷۶	۸.۴۰	۳.۵۶	۴.۸۴	۱۸.۰۹	۸.۱۱	۹.۹۹	کارشناسی ارشد
۱.۶۶	-	-	-	۰.۷۶	۰.۳۲	۰.۴۴	۰.۹۰	۰.۴۰	۰.۵۰	دکتری حرفه‌ای
۱۳.۰۹	۳.۴۷	۲.۲۰	۱.۲۷	۱.۷۰	۱.۱۵	۰.۵۵	۷.۹۲	۴.۹۷	۲.۹۵	دکتری Ph.D.
۱.۱۸	-	-	-	۰.۳۵	۰.۲۱	۰.۱۳	۰.۸۳	۰.۳۲	۰.۵۱	کارشناسی ناپیوسته
۱۰۰	۹.۶۴	۵.۶۱	۴.۰۳	۲۸.۵۷	۱۰.۹۳	۱۷.۶۴	۶۱.۷۹	۲۵.۳۹	۳۶.۴۱	جمع



جدول ۱-۱-۲: توزیع دانشجویان جاری به تفکیک گروه تحصیلی و جنسیت

جمع		مرد		زن		جنسیت / گروه تحصیلی
درصد از کل	تعداد	درصد از کل	تعداد	درصد از کل	تعداد	
۴۲.۵۴	۹۵۸۴	۱۲.۹۲	۲۹۱۰	۲۹.۶۳	۶۶۷۴	علوم انسانی
۱۴.۳۲	۳۲۲۵	۴.۸۴	۱۰۹۰	۹.۴۸	۲۱۳۵	علوم پایه
۲۲.۱۳	۴۹۸۵	۱۵.۳۲	۳۴۵۲	۶.۸۱	۱۵۳۳	فنی و مهندسی
۱۹.۵۴	۴۴۰۲	۸.۴۵	۱۹۰۳	۱۱.۰۹	۲۴۹۹	کشاورزی و دامپزشکی
۱.۴۷	۳۳۱	۰.۴۰	۹۰	۱.۰۷	۲۴۱	هنر
۱۰۰	۲۲۵۲۷	۴۱.۹۳	۹۴۴۵	۵۸.۰۷	۱۳۰۸۲	جمع

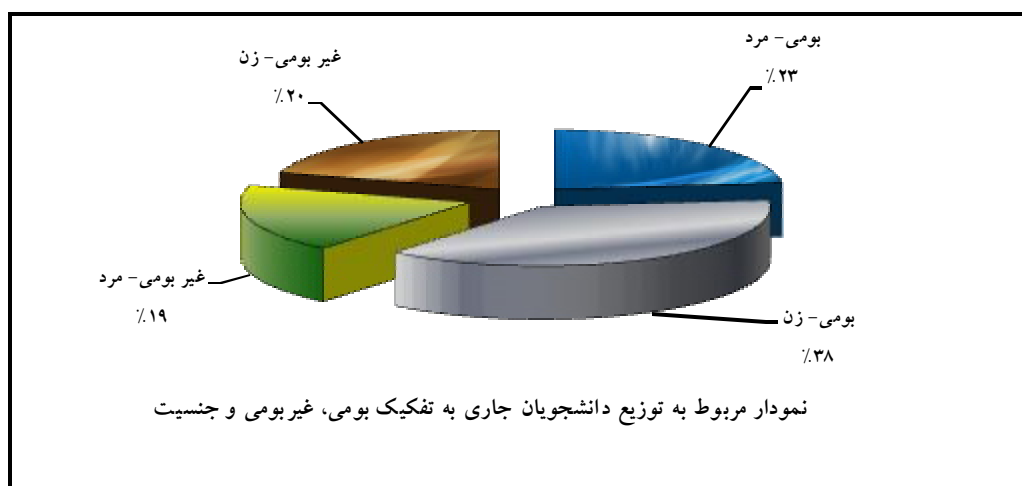
جدول ۱-۱-۳: توزیع دانشجویان جاری به تفکیک گروه تحصیلی و مقطع تحصیلی

جمع	مقطع تحصیلی / گروه تحصیلی						
	کارشناسی ناپیوسته	دکتری Ph.D.	دکتری حرفه‌ای	کارشناسی ارشد	کارشناسی	کاردانی	
۹۵۸۴	-	۸۰۸	-	۳۴۶۴	۵۳۱۲	-	علوم انسانی
۳۲۲۵	-	۷۴۰	-	۱۱۵۴	۱۳۳۱	-	علوم پایه
۴۹۸۵	-	۴۷۰	-	۱۷۸۵	۲۷۳۰	-	فنی و مهندسی
۴۴۰۲	۲۶۵	۹۳۱	۳۷۴	۹۵۵	۱۷۲۷	۱۵۰	کشاورزی و دامپزشکی
۳۳۱	-	-	-	-	۳۳۱	-	هنر
۲۲۵۲۷	۲۶۵	۲۹۴۹	۳۷۴	۷۳۵۸	۱۱۴۳۱	۱۵۰	جمع



جدول ۱-۱-۱۷: توزیع دانشجویان جاری به تفکیک دانشکده، بومی / غیربومی و جنسیت

جمع	غیر بومی		بومی		بومی / غیربومی جنسیت دانشکده
	مرد	زن	مرد	زن	
۲۸۱۸	۳۶۷	۸۱۲	۳۱۸	۱۳۲۱	ادبیات و علوم انسانی
۱۴۱۹	۱۹۹	۳۷۶	۱۶۶	۶۷۸	الهیات و معارف اسلامی
۴۱۷	۱۱۵	۹۷	۸۰	۱۲۵	تربیت بدنی و علوم ورزشی
۵۷۷	۱۵۱	۱۳۴	۱۳۱	۱۶۱	دامپزشکی
۱۹۰۷	۳۲۳	۴۶۲	۳۱۰	۸۱۲	علوم
۲۰۵۰	۳۳۲	۴۳۶	۴۲۵	۸۵۷	علوم اداری و اقتصادی
۱۷۱۰	۱۹۹	۴۷۷	۱۲۱	۹۱۳	علوم تربیتی و روانشناسی
۱۱۱۶	۱۷۳	۲۳۳	۱۸۷	۵۲۳	علوم ریاضی
۲۶۸۹	۷۲۳	۶۱۱	۴۲۹	۹۲۶	کشاورزی
۳۵۱	۶۵	۱۴۵	۳۴	۱۰۷	کشاورزی و منابع طبیعی شیروان
۳۳۱	۲۲	۵۱	۶۸	۱۹۰	معماری و شهرسازی و هنر اسلامی
۴۴۴	۷۴	۹۸	۶۲	۲۱۰	منابع طبیعی و محیط زیست
۴۵۲۷	۱۰۷۹	۴۳۱	۲۰۲۸	۹۸۹	مهندسی
۶۳	۲۲	۱۳	۱۳	۱۵	مرکز آموزش‌های الکترونیکی
۲۱۰۸	۳۴۸	۲۱۹	۸۸۱	۶۶۰	پرديس بين الملل
۲۲۵۲۷	۴۱۹۲	۴۵۹۵	۵۲۵۳	۸۴۸۷	جمع





جدول ۱-۱-۲: توزیع دانشجویان غیرایرانی جاری به تفکیک دانشکده و مقطع تحصیلی

جمع	کارشناسی ناپیوسته	دکتری Ph.D.	دکتری حرفه‌ای	کارشناسی ارشد	کارشناسی	کاردانی	مقطع تحصیلی	دانشکده
۶۳	-	۴	-	۱۳	۴۶	-		ادبیات و علوم انسانی
۱۲	-	۳	-	۲	۷	-		الهیات و معارف اسلامی
۳	-	۰	-	۱	۲	-		تربیت بدنی و علوم ورزشی
۴	۰	۰	۳	۱	-	-		دامپزشکی
۴۰	-	۳	-	۱۲	۲۵	-		علوم
۸۹	-	۲	-	۲۰	۶۷	-		علوم اداری و اقتصادی
۴۳	-	۰	-	۱۴	۲۹	-		علوم تربیتی و روانشناسی
۹	-	۰	-	۲	۷	-		علوم ریاضی
۵۱	-	۵	-	۹	۳۷	-		کشاورزی
۱	۱	-	-	-	-	۰		کشاورزی و منابع طبیعی شیروان
۱۱	-	-	-	-	۱۱	-		معماری و شهرسازی و هنر اسلامی
۹	-	-	-	۰	۹	-		منابع طبیعی و محیط زیست
۷۸	-	۰	-	۸	۷۰	-		مهندسی
۰	-	-	-	۰	-	-		مرکز آموزش‌های الکترونیکی
۴	-	۱	-	۳	-	-		پردیس بین‌الملل
۴۱۷	۱	۱۸	۳	۸۵	۳۱۰	۰		جمع



جدول ۱-۱-۲: توزیع دانشجویان غیرایرانی جاری به تفکیک مقطع تحصیلی و جنسیت

جمع		مرد		زن		جنسیت / مقطع تحصیلی
درصد از کل	تعداد	درصد از کل	تعداد	درصد از کل	تعداد	
۰.۰۰	۰	۰.۰۰	۰	۰.۰۰	۰	کاردانی
۷۴.۳۴	۳۱۰	۳۷.۴۱	۱۵۶	۳۶.۹۳	۱۵۴	کارشناسی
۲۰.۳۸	۸۵	۱۱.۷۵	۴۹	۸.۶۳	۳۶	کارشناسی ارشد
۰.۷۲	۳	۰.۲۴	۱	۰.۴۸	۲	دکتری حرفه‌ای
۴.۳۲	۱۸	۲.۸۱	۱۲	۱.۴۴	۶	دکتری Ph.D.
۰.۲۴	۱	۰.۰۰	۰	۰.۲۴	۱	کارشناسی ناپیوسته
۱۰۰	۴۱۷	۵۲.۲۸	۲۱۸	۴۷.۷۲	۱۹۹	جمع

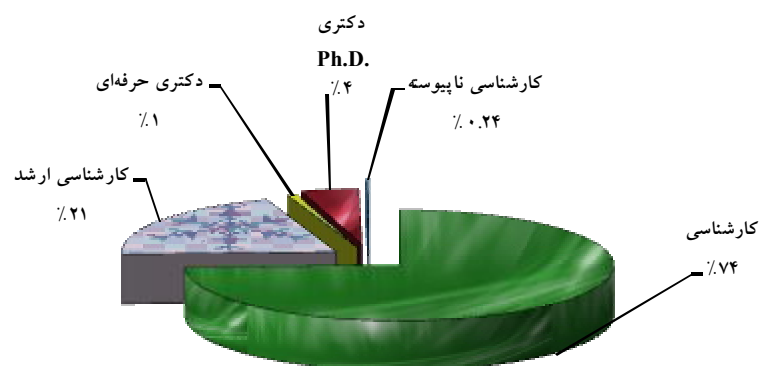
جدول ۱-۱-۲: توزیع دانشجویان غیرایرانی جاری به تفکیک گروه تحصیلی و جنسیت

جمع		مرد		زن		جنسیت / گروه تحصیلی
درصد از کل	تعداد	درصد از کل	تعداد	درصد از کل	تعداد	
۵۱.۰۸	۲۱۳	۲۴.۴۶	۱۰۲	۲۶.۶۲	۱۱۱	علوم انسانی
۱۱.۹۹	۵۰	۶.۲۴	۲۶	۵.۷۶	۲۴	علوم پایه
۱۸.۷۱	۷۸	۱۳.۴۳	۵۶	۵.۲۸	۲۲	فنی و مهندسی
۱۵.۵۹	۶۵	۶.۰۰	۲۵	۹.۵۹	۴۰	کشاورزی و دامپزشکی
۲.۶۴	۱۱	۲.۱۶	۹	۰.۴۸	۲	هنر
۱۰۰	۴۱۷	۵۲.۲۸	۲۱۸	۴۷.۷۲	۱۹۹	جمع



جدول ۲-۱-۱-۲۱: توزیع دانشجویان غیرایرانی جاری به تفکیک گروه تحصیلی و مقطع تحصیلی

مقطع تحصیلی	گروه تحصیلی	کارردانی	کارشناسی	کارشناسی ارشد	دکتری حرفه‌ای	دکتری Ph.D.	کارشناسی ناپیوسته	جمع
علوم پایه	۳۲	۱۴	-	۴	-	۵۰		
فنی و مهندسی	۷۰	۸	-	۰	-	۷۸		
کشاورزی و دامپزشکی	۴۶	۱۰	۳	۵	۱	۶۵		
هنر	۱۱	-	-	-	-	۱۱		
<b>جمع</b>	<b>۳۱۰</b>	<b>۸۵</b>	<b>۳</b>	<b>۱۸</b>	<b>۱</b>	<b>۴۱۷</b>		



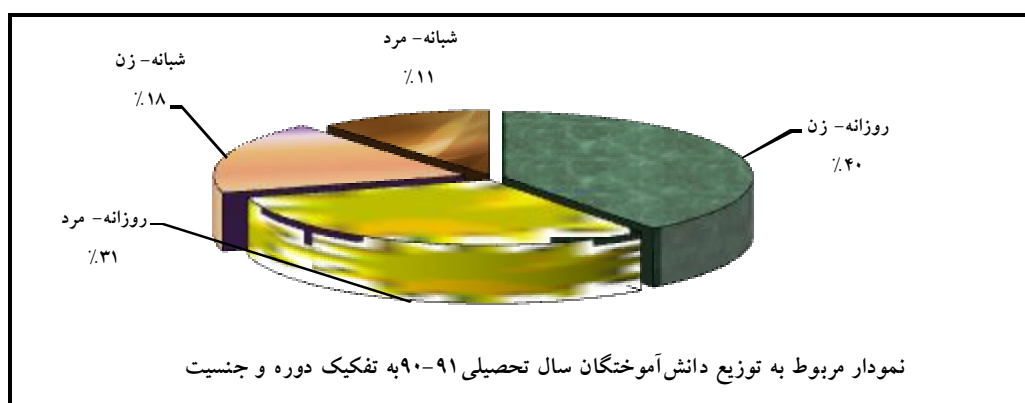
نمودار مربوط به دانشجویان غیر ایرانی جاری به تفکیک مقطع تحصیلی





جدول ۲-۱-۱-۲: توزیع دانش‌آموختگان سال تحصیلی ۹۱-۹۰ به تفکیک دانشکده، دوره و جنسیت

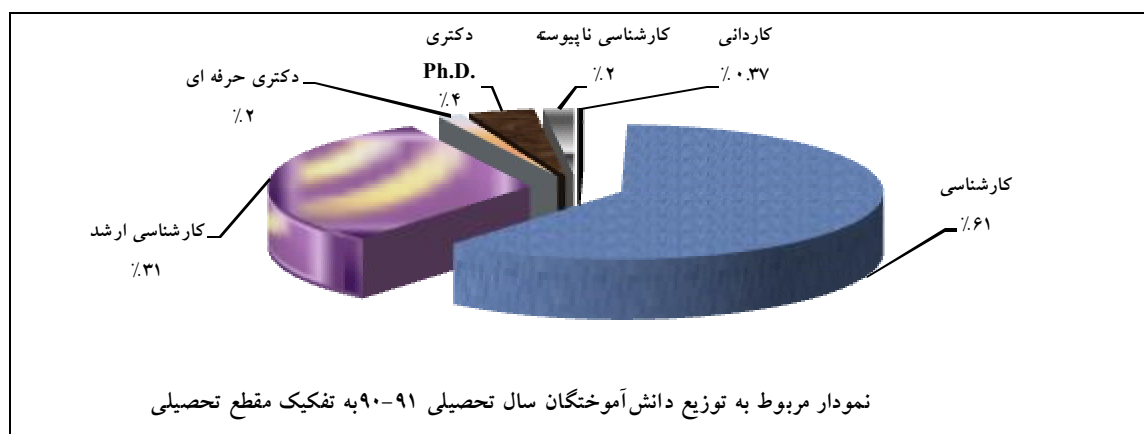
جمع	شبانه			روزانه			دوره جنسیت دانشکده
	جمع	مرد	زن	جمع	مرد	زن	
۴۳۵	۱۱۹	۲۳	۹۶	۳۱۶	۹۵	۲۲۱	ادبیات و علوم انسانی
۳۶۹	۱۲۵	۲۹	۹۶	۲۴۴	۵۳	۱۹۱	الهیات و معارف اسلامی
۹۹	۲۷	۱۴	۱۳	۷۲	۴۱	۳۱	تربیت بدنی و علوم ورزشی
۱۱۰	۳۶	۱۵	۲۱	۷۴	۳۶	۳۸	دامپزشکی
۴۵۰	۱۴۱	۴۷	۹۴	۳۰۹	۱۰۳	۲۰۶	علوم
۳۳۳	۹۲	۳۵	۵۷	۲۴۱	۹۶	۱۴۵	علوم اداری و اقتصادی
۳۵۱	۱۲۷	۱۷	۱۱۰	۲۲۴	۷۱	۱۵۳	علوم تربیتی و روانشناسی
۲۷۳	۸۳	۲۰	۶۳	۱۹۰	۶۹	۱۲۱	علوم ریاضی
۴۴۵	۱۰۰	۵۱	۴۹	۳۴۵	۱۸۹	۱۵۶	کشاورزی
۵۰	۱۱	۹	۲	۳۹	۲۳	۱۶	کشاورزی و منابع طبیعی شیروان
۶۶	۱۵	۷	۸	۵۱	۱۳	۳۸	معماری و شهرسازی و هنر اسلامی
۹۳	۱۰	۲	۸	۸۳	۲۲	۶۱	منابع طبیعی و محیط زیست
۷۴۳	۲۳۴	۱۵۸	۷۶	۵۰۹	۳۷۰	۱۳۹	مهندسی
۳۸۱۷	۱۱۲۰	۴۲۷	۶۹۳	۲۶۹۷	۱۱۸۱	۱۵۱۶	جمع





جدول ۲-۱-۱-۲: توزیع دانش‌آموختگان سال تحصیلی ۹۰-۹۱ به تفکیک دانشکده و مقطع تحصیلی

جمع	کارشناسی نایب‌دکتری	دکتری Ph.D.	دکتری حرفه‌ای	کارشناسی ارشد	کارشناسی	کاردانی	مقطع تحصیلی
							دانشکده
۴۳۵	-	۱۵	-	۱۰۸	۳۱۲	-	ادبیات و علوم انسانی
۳۶۹	-	۶	-	۹۶	۲۶۷	-	الهیات و معارف اسلامی
۹۹	-	۰	-	۲۷	۷۲	-	تربیت بدنی و علوم ورزشی
۱۱۰	۳۷	۲	۵۷	۱۴	-	-	دامپزشکی
۴۵۰	-	۲۷	-	۲۴۷	۱۷۶	-	علوم
۳۳۳	-	۰	-	۸۹	۲۴۴	-	علوم اداری و اقتصادی
۳۵۱	-	۹	-	۹۴	۲۴۸	-	علوم تربیتی و روانشناسی
۲۷۳	-	۲۴	-	۹۵	۱۵۴	-	علوم ریاضی
۴۴۵	-	۴۸	-	۱۹۳	۲۰۴	-	کشاورزی
۵۰	۳۶	-	-	-	-	۱۴	کشاورزی و منابع طبیعی شیروان
۶۶	-	-	-	-	۶۶	-	معماری و شهرسازی و هنر اسلامی
۹۳	-	-	-	۰	۹۳	-	منابع طبیعی و محیط زیست
۷۴۳	-	۲۵	-	۲۳۹	۴۷۹	-	مهندسی
۳۸۱۷	۷۳	۱۵۶	۵۷	۱۲۰۲	۲۳۱۵	۱۴	جمع





جدول ۲-۱-۱-۲۴: توزیع دانش‌آموختگان سال تحصیلی ۹۰-۹۱ به تفکیک گروه تحصیلی، دوره و جنسیت

جمع	شبانه			روزانه			دوره جنسیت گروه تحصیلی
	جمع	مرد	زن	جمع	مرد	زن	
۱۵۸۷	۴۹۰	۱۱۸	۳۷۲	۱۰۹۷	۳۵۶	۷۴۱	علوم انسانی
۷۲۳	۲۲۴	۶۷	۱۵۷	۴۹۹	۱۷۲	۳۲۷	علوم پایه
۷۴۳	۲۳۴	۱۵۸	۷۶	۵۰۹	۳۷۰	۱۳۹	فنی و مهندسی
۶۹۸	۱۵۷	۷۷	۸۰	۵۴۱	۲۷۰	۲۷۱	کشاورزی و دامپزشکی
۶۶	۱۵	۷	۸	۵۱	۱۳	۳۸	هنر
۳۸۱۷	۱۱۲۰	۴۲۷	۶۹۳	۲۶۹۷	۱۱۸۱	۱۵۱۶	جمع

جدول ۲-۱-۱-۲۵: توزیع دانش‌آموختگان سال تحصیلی ۹۰-۹۱ به تفکیک گروه تحصیلی و مقطع تحصیلی

جمع	مقطع تحصیلی						گروه تحصیلی
	کارشناسی نابسته	دکتری Ph.D.	دکتری حرفه‌ای	کارشناسی ارشد	کارشناسی	کاردانی	
۱۵۸۷	-	۳۰	-	۴۱۴	۱۱۴۳	-	علوم انسانی
۷۲۳	-	۵۱	-	۳۴۲	۳۳۰	-	علوم پایه
۷۴۳	-	۲۵	-	۲۳۹	۴۷۹	-	فنی و مهندسی
۶۹۸	۷۳	۵۰	۵۷	۲۰۷	۲۹۷	۱۴	کشاورزی و دامپزشکی
۶۶	-	-	-	-	۶۶	-	هنر
۳۸۱۷	۷۳	۱۵۶	۵۷	۱۲۰۲	۲۳۱۵	۱۴	جمع



جدول ۲-۱-۱-۲: توزیع دانش‌آموختگان سال تحصیلی ۹۱-۹۰ به تفکیک مقطع تحصیلی، دوره و جنسیت (برحسب نفر)

جمع	شبانہ			روزانہ			دوره / جنسیت / مقطع تحصیلی
	جمع	مرد	زن	جمع	مرد	زن	
۱۴	۰	۰	۰	۱۴	۷	۷	کاردانی
۲۳۱۵	۶۸۸	۲۱۸	۴۷۰	۱۶۲۷	۶۰۰	۱۰۲۷	کارشناسی
۱۲۰۲	۳۷۳	۱۷۵	۱۹۸	۸۲۹	۴۲۴	۴۰۵	کارشناسی ارشد
۵۷	۲۶	۹	۱۷	۳۱	۸	۲۳	دکتری حرفه‌ای
۱۵۶	۲۰	۱۵	۵	۱۳۶	۱۰۵	۳۱	دکتری Ph.D.
۷۳	۱۳	۱۰	۳	۶۰	۳۷	۲۳	کارشناسی ناپیوسته
۳۸۱۷	۱۱۲۰	۴۲۷	۶۹۳	۲۶۹۷	۱۱۸۱	۱۵۱۶	جمع

جدول ۲-۱-۱-۲: توزیع دانش‌آموختگان سال تحصیلی ۹۱-۹۰ به تفکیک مقطع تحصیلی، دوره و جنسیت (برحسب درصد)

جمع	شبانہ			روزانہ			دوره / جنسیت / مقطع تحصیلی
	درصد از کل	مرد	زن	درصد از کل	مرد	زن	
۰.۳۷	۰.۰۰	۰.۰۰	۰.۰۰	۰.۳۷	۰.۱۸	۰.۱۸	کاردانی
۶۰.۶۵	۱۸.۰۲	۵.۷۱	۱۲.۳۱	۴۲.۶۳	۱۵.۷۲	۲۶.۹۱	کارشناسی
۳۱.۴۹	۹.۷۷	۴.۵۸	۵.۱۹	۲۱.۷۲	۱۱.۱۱	۱۰.۶۱	کارشناسی ارشد
۱.۴۹	۰.۶۸	۰.۲۴	۰.۴۵	۰.۸۱	۰.۲۱	۰.۶۰	دکتری حرفه‌ای
۴.۰۹	۰.۵۲	۰.۳۹	۰.۱۳	۳.۵۶	۲.۷۵	۰.۸۱	دکتری Ph.D.
۱.۹۱	۰.۳۴	۰.۲۶	۰.۰۸	۱.۵۷	۰.۹۷	۰.۶۰	کارشناسی ناپیوسته
۱۰۰	۲۹.۳۴	۱۱.۱۹	۱۸.۱۶	۷۰.۶۶	۳۰.۹۴	۳۹.۷۲	جمع



جدول ۲-۱-۱-۲۸: میانگین معدل دانش‌آموختگان سال تحصیلی ۹۱-۹۰ به تفکیک دانشکده و مقطع تحصیلی

مقطع تحصیلی						دانشکده
کارشناسی نابسته	دکتری Ph.D.	دکتری حرفه‌ای	کارشناسی ارشد	کارشناسی	کاردانی	
-	۱۷.۸۹	-	۱۷.۰۴	۱۵.۶۰	-	ادبیات و علوم انسانی
-	۱۷.۴۲	-	۱۶.۸۷	۱۵.۴۳	-	الهیات و معارف اسلامی
-	-	-	۱۷.۸۲	۱۶.۳۳	-	تربیت بدنی و علوم ورزشی
۱۵.۸۹	۱۷.۹۹	۱۵.۶۵	۱۶.۹۱	-	-	دامپزشکی
-	۱۷.۹۳	-	۱۶.۹۴	۱۴.۷۴	-	علوم
-	-	-	۱۶.۹۴	۱۶.۱۴	-	علوم اداری و اقتصادی
-	۱۷.۷۲	-	۱۷.۵۷	۱۶.۱۹	-	علوم تربیتی و روانشناسی
-	۱۸.۶۲	-	۱۶.۶۲	۱۴.۷۲	-	علوم ریاضی
-	۱۸.۱۴	-	۱۷.۰۶	۱۴.۹۸	-	کشاورزی
۱۵.۴۵	-	-	-	-	۱۵.۵۸	کشاورزی و منابع طبیعی شیروان
-	-	-	-	۱۶.۰۱	-	معماری و شهرسازی و هنر اسلامی
-	-	-	-	۱۵.۵۹	-	منابع طبیعی و محیط زیست
-	۱۷.۸۹	-	۱۶.۸۹	۱۴.۹۷	-	مهندسی
۱۵.۷۱	۱۸.۰۶	۱۵.۶۵	۱۷.۰۰	۱۵.۴۳	۱۵.۵۸	<b>معدل کل</b>



جدول ۱-۲-۱-۲۹: متوسط زمان فارغ التحصیلی دانشجویان کارشناسی در سال تحصیلی ۹۰-۹۱ به تفکیک دوره و جنسیت

(بر حسب سال)

جمع	شبانه			روزانه			دوره جنسیت دانشکده
	جمع	مرد	زن	جمع	مرد	زن	
۴.۲۰	۴.۳۸	۵.۰۰	۴.۲۹	۴.۱۳	۴.۲۳	۴.۰۹	ادبیات و علوم انسانی
۳.۹۱	۴.۱۷	۴.۷۹	۴.۰۳	۳.۷۵	۴.۲۲	۳.۶۹	الهیات و معارف اسلامی
۴.۱۳	۴.۱۱	۴.۱۰	۴.۱۳	۴.۱۳	۴.۲۱	۴.۰۴	تربیت بدنی و علوم ورزشی
۶.۶۳	۶.۸۱	۶.۷۸	۶.۸۲	۶.۴۸	۶.۷۵	۶.۳۹	دامپزشکی*
۴.۴۹	۴.۷۹	۵.۰۹	۴.۶۲	۴.۳۴	۴.۴۱	۴.۳۱	علوم
۴.۰۳	۴.۰۶	۴.۲۵	۴.۰۰	۴.۰۲	۴.۳۱	۳.۹۰	علوم اداری و اقتصادی
۴.۰۵	۴.۱۷	۵.۱۷	۴.۱۰	۳.۹۷	۳.۹۸	۳.۹۷	علوم تربیتی و روانشناسی
۴.۳۹	۴.۷۷	۵.۶۴	۴.۵۰	۴.۲۲	۴.۴۶	۴.۱۴	علوم ریاضی
۴.۲۴	۴.۲۱	۴.۴۴	۴.۱۱	۴.۲۴	۴.۳۴	۴.۱۴	کشاورزی
۲.۰۷	-	-	-	۲.۰۷	۲.۱۴	۲.۰۰	کشاورزی و منابع طبیعی شیروان**
۴.۸۳	۵.۴۰	۵.۷۱	۵.۱۳	۴.۶۷	۵.۲۳	۴.۴۷	معماری و شهرسازی و هنر اسلامی
۴.۰۸	۴.۲۰	۴.۰۰	۴.۲۵	۴.۰۶	۴.۱۸	۴.۰۲	منابع طبیعی و محیط زیست
۴.۶۲	۴.۷۸	۴.۹۳	۴.۴۷	۴.۵۴	۴.۶۴	۴.۳۰	مهندسی
۴.۳۱	۴.۴۵	۴.۸۹	۴.۲۴	۴.۱۹	۴.۴۳	۴.۰۵	میانگین کل

\* دانشجویان مقطع تحصیلی دکتری حرفه‌ای

\*\* دانشجویان مقطع تحصیلی کاردانی



جدول ۱-۱-۲: متوسط زمان فارغ التحصیلی دانشجویان در سال تحصیلی ۹۱-۹۰ به تفکیک دانشکده و مقطع تحصیلی (بر حسب سال)

کارشناسی ناپوسته	دکتری Ph.D.	دکتری حرفه‌ای	کارشناسی ارشد	کارشناسی	کارדانی	مقطع تحصیلی دانشکده
-	۴.۴۷	-	۲.۵۵	۴.۲۰	-	ادبیات و علوم انسانی
-	۵.۰۰	-	۲.۷۷	۳.۹۱	-	الهیات و معارف اسلامی
-	-	-	۲.۴۸	۴.۱۳	-	تربیت بدنی و علوم ورزشی
۲.۲۷	۶.۰۰	۶.۶۳	۲.۰۷	-	-	دامپزشکی
-	۵.۰۷	-	۲.۶۵	۴.۴۹	-	علوم
-	-	-	۲.۷۶	۴.۰۳	-	علوم اداری و اقتصادی
-	۴.۰۰	-	۲.۷۴	۴.۰۵	-	علوم تربیتی و روانشناسی
-	۴.۰۸	-	۲.۳۴	۴.۳۹	-	علوم ریاضی
-	۴.۶۳	-	۲.۶۱	۴.۲۴	-	کشاورزی
۲.۰۰	-	-	-	-	۲.۰۷	کشاورزی و منابع طبیعی شیروان
-	-	-	-	۴.۸۳	-	معماری و شهرسازی و هنر اسلامی
-	-	-	-	۴.۰۸	-	منابع طبیعی و محیط زیست
-	۵.۰۴	-	۲.۶۷	۴.۶۲	-	مهندسی
۲.۱۴	۴.۶۷	۶.۶۳	۲.۶۳	۴.۲۷	۲.۰۷	جمع



جدول ۲-۱-۱-۳۱: توزیع دانشجویان مهمان جاری به تفکیک دانشکده، دوره و جنسیت

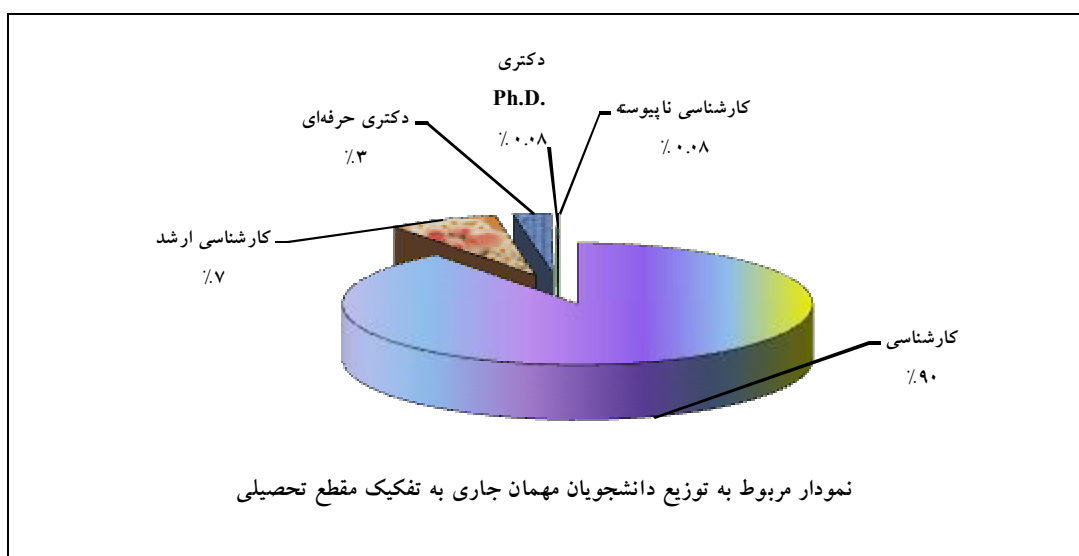
جمع	شبانہ			روزانہ			دوره
	جمع	مرد	زن	جمع	مرد	زن	جنسیت
۹۲	۸۸	۱۸	۷۰	۴	۱	۳	ادبیات و علوم انسانی
۲۳	۲۳	۵	۱۸	۰	۰	۰	الهیات و معارف اسلامی
۲۹	۲۸	۵	۲۳	۱	۰	۱	تربیت بدنی و علوم ورزشی
۳۲	۲۶	۱۳	۱۳	۶	۴	۲	دامپزشکی
۱۴۴	۱۳۶	۳۵	۱۰۱	۸	۰	۸	علوم
۱۱۸	۱۱۶	۳۱	۸۵	۲	۱	۱	علوم اداری و اقتصادی
۴۰	۳۶	۷	۲۹	۴	۲	۲	علوم تربیتی و روانشناسی
۷۰	۶۹	۱۴	۵۵	۱	۰	۱	علوم ریاضی
۱۲۶	۱۲۱	۳۳	۸۸	۵	۲	۳	کشاورزی
۰	۰	۰	۰	۰	۰	۰	کشاورزی و منابع طبیعی شیروان
۳۹	۳۰	۴	۲۶	۹	۵	۴	معماری و شهرسازی و هنر اسلامی
۴۰	۴۰	۷	۳۳	۰	۰	۰	منابع طبیعی و محیط زیست
۴۴۶	۴۱۵	۲۳۳	۱۸۲	۳۱	۲۰	۱۱	مهندسی
۱۱۹۹	۱۱۲۸	۴۰۵	۷۲۳	۷۱	۳۵	۳۶	جمع





جدول ۱-۱-۲: توزیع دانشجویان مهمان جاری به تفکیک دانشکده و مقطع تحصیلی

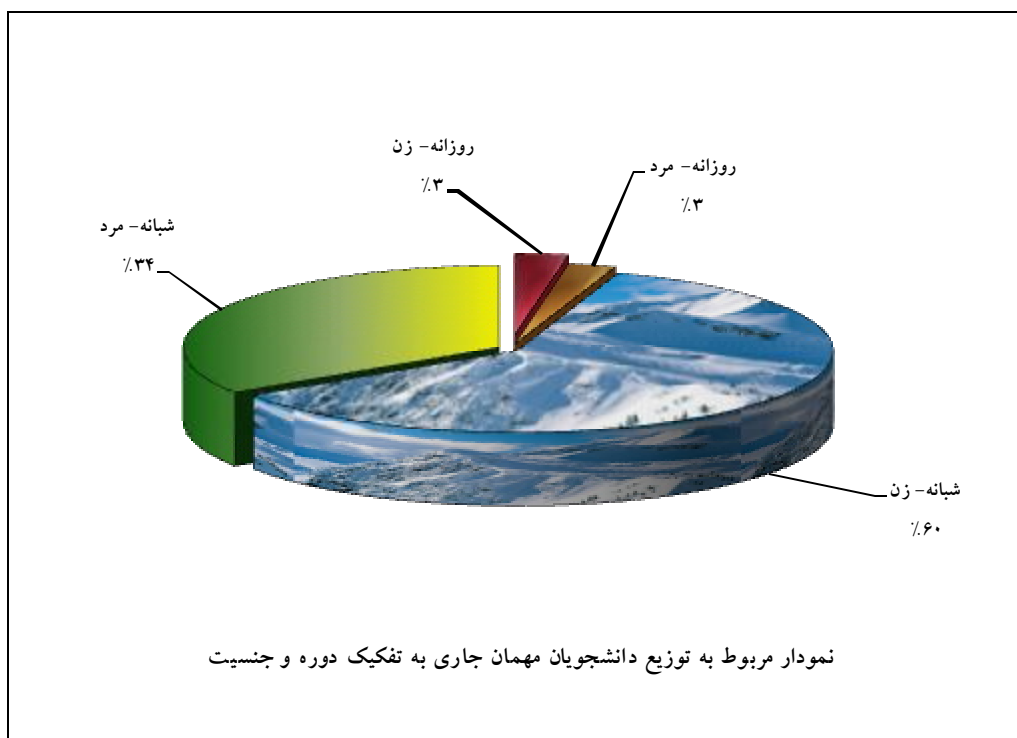
جمع	کارشناسی ناپیوسته	دکتری Ph.D.	دکتری حرفه‌ای	کارشناسی ارشد	کارشناسی	مقطع تحصیلی	دانشکده
						۹۲	-
۲۳	-	۰	-	۶	۱۷	الهیات و معارف اسلامی	
۲۹	-	۰	-	۶	۲۳	تربیت بدنی و علوم ورزشی	
۳۲	۱	۰	۳۱	۰	-	دامپزشکی	
۱۴۴	-	۰	-	۱۰	۱۳۴	علوم	
۱۱۸	-	۰	-	۱۴	۱۰۴	علوم اداری و اقتصادی	
۴۰	-	۰	-	۱۰	۳۰	علوم تربیتی و روانشناسی	
۷۰	-	۰	-	۳	۶۷	علوم ریاضی	
۱۲۶	-	۰	-	۶	۱۲۰	کشاورزی	
۰	۰	-	-	-	-	کشاورزی و منابع طبیعی شیروان	
۳۹	-	-	-	-	۳۹	معماری و شهرسازی و هنر اسلامی	
۴۰	-	-	-	۰	۴۰	منابع طبیعی و محیط زیست	
۴۴۶	-	۰	-	۱۹	۴۲۷	مهندسی	
۱۱۹۹	۱	۱	۳۱	۹۰	۱۰۷۶	جمع	





جدول ۱-۲-۱-۳۳: توزیع دانشجویان مهمان جاری به تفکیک مقطع تحصیلی، دوره و جنسیت

جمع	شبانہ			روزانہ			دوره
	جمع	مرد	زن	جمع	مرد	زن	جنسیت
۱۰۷۶	۱۰۱۱	۳۵۳	۶۵۸	۶۵	۳۱	۳۴	کارشناسی
۹۰	۹۰	۳۹	۵۱	۰	۰	۰	کارشناسی ارشد
۳۱	۲۵	۱۲	۱۳	۶	۴	۲	دکتری حرفه‌ای
۱	۱	۰	۱	۰	۰	۰	دکتری Ph.D.
۱	۱	۱	۰	۰	۰	۰	کارشناسی ناپیوسته
۱۱۹۹	۱۱۲۸	۴۰۵	۷۲۳	۷۱	۳۵	۳۶	جمع





جدول ۱-۱-۲: توزيع دانشجويان مشروطي نيمسال اول ۹۲-۹۱ در مقطع کارشناسي به تفکيک

دانشکده، دوره و جنسيت

جمع	شبانہ			روزانہ			دوره جنسيت دانشکده
	جمع	مرد	زن	جمع	مرد	زن	
۷۴	۲۶	۶	۲۰	۴۸	۹	۳۹	ادبيات و علوم انساني
۴۷	۲۳	۱	۲۲	۲۴	۲	۲۲	الهيات و معارف اسلامي
۱	۱	۰	۱	۰	۰	۰	تربيت بدني و علوم ورزشي
-	-	-	-	-	-	-	دامپزشكي
۷۱	۲۱	۸	۱۳	۵۰	۱۸	۳۲	علوم
۳۸	۱۱	۶	۵	۲۷	۱۱	۱۶	علوم اداري و اقتصادي
۱۰	۴	۰	۴	۶	۳	۳	علوم تربيتي و روانشناسي
۴۸	۱۹	۵	۱۴	۲۹	۹	۲۰	علوم رياضي
۶۷	۱۵	۷	۸	۵۲	۳۳	۱۹	کشاورزي
-	-	-	-	-	-	-	کشاورزي و منابع طبيعي شيروان
۶	۱	۰	۱	۵	۳	۲	معماري و شهرسازي و هنر اسلامي
۲۳	۶	۳	۳	۱۷	۱۲	۵	منابع طبيعي و محيط زيست
۲۷۳	۱۳۳	۹۸	۳۵	۱۴۰	۱۰۸	۳۲	مهندسي
۶۵۸	۲۶۰	۱۳۴	۱۲۶	۳۹۸	۲۰۸	۱۹۰	جمع

