



۳-۶-۳ حوزه پژوهشی

جدول ۳-۶-۳-۱: گزارش فعالیت‌های پژوهشی دانشکده علوم اداری و اقتصادی به تفکیک عنوان و نوع فعالیت

ردیف	عنوان فعالیت	نوع فعالیت	تعداد	
۱	طرح‌های پژوهشی درون دانشگاهی (شماره ۱ و ۲)	مصوب	۱۴	
		خاتمه یافته	۴	
۲	طرح‌های پژوهشی درون دانشگاهی (شماره ۳)	کارشناسی ارشد	دفاع شده	۱۱۸
			در حال دفاع	۳۷۴
		دکتری حرفه‌ای	دفاع شده	-
			در حال دفاع	-
		دکتری Ph.D.	دفاع شده	۴
			در حال دفاع	۳۵
۳	طرح‌های پژوهشی برون دانشگاهی (مدیریت ارتباط علمی دانشگاه و جامعه)	مصوب	۸	
		خاتمه یافته	۷	
۴	مقالات اعضای هیات علمی	ISI	۲۳	
		علمی پژوهشی به زبان خارجی	۸۰	
		علمی پژوهشی به زبان فارسی	۱۰۱	
		علمی ترویجی	۴	
		علمی	۱۳	
		دایره‌المعارف	۰	
۵	مقالات ارائه شده در	مجامع علمی خارجی	متن کامل	۲
			چکیده	۲
		مجامع علمی داخلی	متن کامل	۶۷
			چکیده	۱۹
۶	همایش‌های برگزار شده*	بین‌المللی	۰	
		منطقه‌ای	۰	
		ملی	۰	
		دانشگاهی	۱۰	

* همایش‌ها شامل سمینار، کنفرانس، سمپوزیوم، کنگره و گردهمایی می‌باشد.



جدول ۳-۶-۳-۱: (ادامه)

ردیف	عنوان فعالیت	نوع فعالیت	تعداد	
۷	کتاب چاپ شده در سلسله انتشارات دانشگاه	تصنیف	۰	
		تالیف	۰	
		ترجمه	۰	
		گردآوری	۰	
		تصحیح و نقد	۰	
۸	کتاب چاپ شده خارج از سلسله انتشارات دانشگاه	تصنیف	۰	
		تالیف	۷	
		ترجمه	۷	
		گردآوری	۰	
		تصحیح و نقد	۰	
۹	مجلات علمی منتشر شده	ISI	۰	
		نوع اعتبار علمی	علمی پژوهشی	۶
			علمی	۰
			در شرف اخذ اعتبار	۰
		وضعیت انتشار	در حال انتشار	۶
			در شرف انتشار	۰
۱۰	فرصت‌های مطالعاتی مصوب اعضای هیات علمی	استاد	۰	
		دانشیار	۰	
		استادیار	۰	
۱۱	رتبه‌ها و جوایز علمی	جهان	۰	
		کشور	۱	
		استان	۰	
		دانشگاه	۵	
۱۲	سایر فعالیت‌های پژوهشی دانشکده	مراکز پژوهشی مصوب	۲	
		قطب‌های علمی	۰	
		اختراعات و نوآوری‌های ثبت شده	۰	
		نمایشگاه‌های برگزار شده	۱	
		کارگاه‌های آموزشی برگزار شده	۱۲	
		سخنرانی‌های علمی برگزار شده	۶	
		دعوت از متخصصان خارجی و ایرانیان مقیم خارج از کشور	۰	



شاخص‌های حوزه پژوهشی دانشکده علوم اداری و اقتصادی

ردیف	فرمول اندازه‌گیری
۱	$\frac{14}{61} = \frac{\text{تعداد طرح‌های پژوهشی مصوب درون دانشگاهی (شماره ۱۰۲۳)}}{\text{تعداد اعضای هیات علمی}}$
۲	$\frac{4}{61} = \frac{\text{تعداد طرح‌های پژوهشی خاتمه یافته درون دانشگاهی (شماره ۱۰۰۷)}}{\text{تعداد اعضای هیات علمی}}$
۳	$\frac{8}{61} = \frac{\text{تعداد طرح‌های مصوب برون دانشگاهی (مدیریت ارتباط علمی دانشگاه و جامعه)}}{\text{تعداد اعضای هیات علمی}}$
۴	$\frac{23}{221} = \frac{\text{تعداد مقاله‌های ISI}}{\text{تعداد کل مقاله‌ها*}}$
۵	$\frac{221}{61} = \frac{\text{تعداد کل مقاله‌ها}}{\text{تعداد اعضای هیات علمی}}$
۶	$\frac{23}{61} = \frac{\text{تعداد مقاله‌های ISI}}{\text{تعداد اعضای هیات علمی}}$
۷	$\frac{17}{61} = \frac{\text{تعداد مقاله‌های علمی ترویجی و علمی}}{\text{تعداد اعضای هیات علمی}}$
۸	$\frac{6}{61} = \frac{\text{تعداد رتبه‌ها و جوایز علمی}}{\text{تعداد اعضای هیات علمی}}$
۹	$\frac{0}{61} = \frac{\text{تعداد فرصت‌های مطالعاتی مصوب اعضای هیات علمی}}{\text{تعداد اعضای هیات علمی}}$
۱۰	$\frac{7}{61} = \frac{\text{تعداد کتاب‌های تالیفی}}{\text{تعداد اعضای هیات علمی}}$
۱۱	$\frac{6}{6} = \frac{\text{تعداد مجله‌های علمی پژوهشی}}{\text{تعداد کل مجله‌ها}}$
۱۲	$\frac{0}{5} = \frac{\text{دعوت از متخصصان خارجی و ایرانیان مقیم خارج از کشور}}{\text{تعداد گروه‌های آموزشی}}$

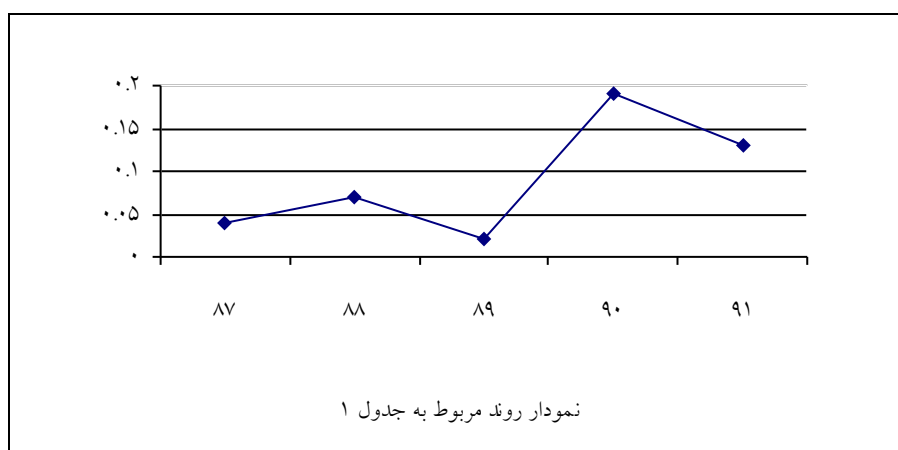
* شامل ISI، علمی پژوهشی به زبان فارسی، علمی پژوهشی به زبان خارجی، علمی ترویجی، علمی و دایره المعارف می‌باشد.



روند شاخص‌های برگزیده دانشکده علوم اداری و اقتصادی

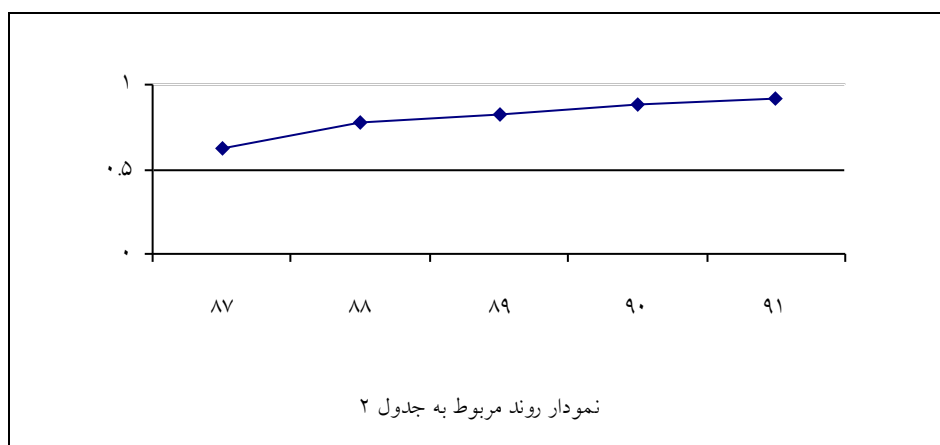
جدول ۱:

سال					شاخص
۹۱	۹۰	۸۹	۸۸	۸۷	
$\frac{۸}{۶۱} = ۰.۱۳$	$\frac{۱۱}{۵۹} = ۰.۱۹$	$\frac{۱}{۵۵} = ۰.۰۲$	$\frac{۴}{۵۵} = ۰.۰۷$	$\frac{۲}{۵۴} = ۰.۰۴$	تعداد طرح‌های مصوب برون دانشگاهی تعداد اعضای هیات علمی



جدول ۲:

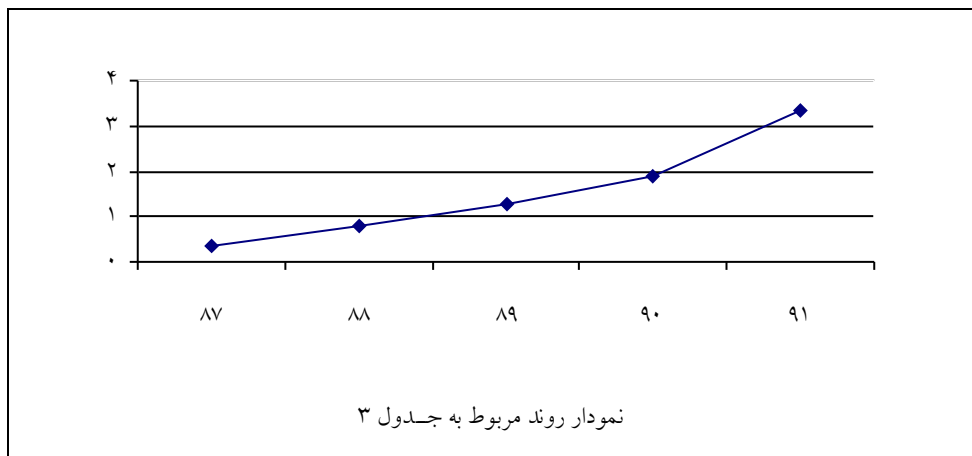
سال					شاخص
۹۱	۹۰	۸۹	۸۸	۸۷	
$\frac{۲۰.۴}{۲۲۱} = ۰.۹۲$	$\frac{۱۱۱}{۱۲۶} = ۰.۸۸$	$\frac{۷۱}{۸۷} = ۰.۸۲$	$\frac{۴۳}{۵۵} = ۰.۷۸$	$\frac{۱۸}{۲۹} = ۰.۶۲$	تعداد مقاله‌های ISI و علمی پژوهشی تعداد کل مقاله‌ها





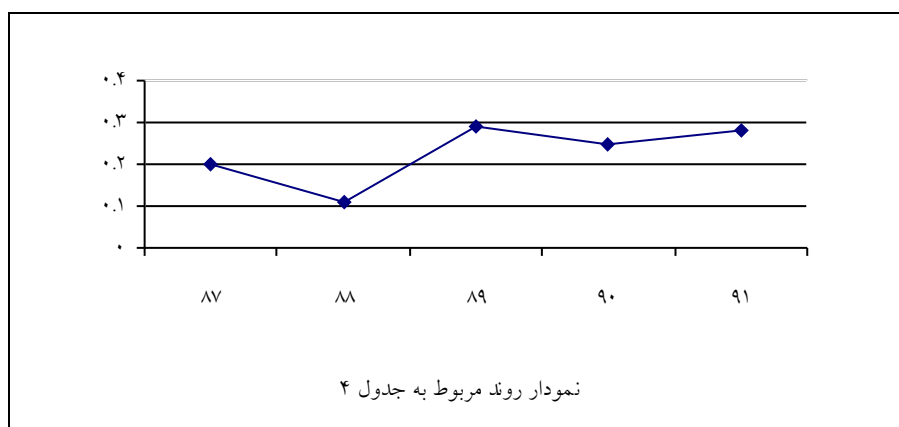
جدول ۳:

سال	شاخص
۸۷	$\frac{۱۸}{۵۴} = ۰.۳۳$
۸۸	$\frac{۴۳}{۵۵} = ۰.۷۸$
۸۹	$\frac{۷۱}{۵۵} = ۱.۲۹$
۹۰	$\frac{۱۱۱}{۵۹} = ۱.۸۸$
۹۱	$\frac{۲۰۴}{۶۱} = ۳.۳۴$



جدول ۴:

سال	شاخص
۸۷	$\frac{۱۱}{۵۴} = ۰.۲۰$
۸۸	$\frac{۶}{۵۵} = ۰.۱۱$
۸۹	$\frac{۱۶}{۵۵} = ۰.۲۹$
۹۰	$\frac{۱۵}{۵۹} = ۰.۲۵$
۹۱	$\frac{۱۷}{۶۱} = ۰.۲۸$

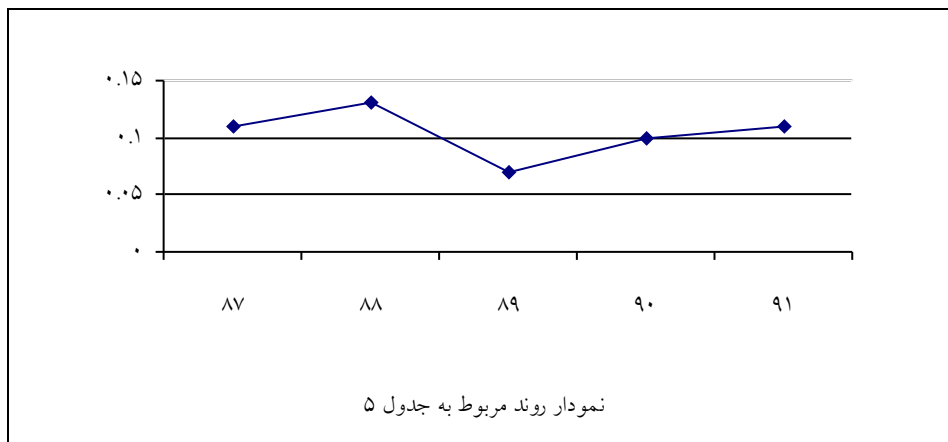




جدول ۵:

سال	شاخص
۸۷	تعداد کتاب‌های تالیفی
۸۸	تعداد اعضای هیات علمی
۸۹	
۹۰	
۹۱	

۸۷	$\frac{6}{54} = 0.11$
۸۸	$\frac{7}{55} = 0.13$
۸۹	$\frac{4}{55} = 0.07$
۹۰	$\frac{6}{59} = 0.10$
۹۱	$\frac{7}{61} = 0.11$



جدول ۶:

سال	شاخص
۸۷	تعداد مجله‌های علمی پژوهشی
۸۸	تعداد کل مجله‌ها
۸۹	
۹۰	
۹۱	

۸۷	$\frac{1}{3} = 0.33$
۸۸	$\frac{2}{3} = 0.67$
۸۹	$\frac{3}{6} = 0.50$
۹۰	$\frac{4}{6} = 0.67$
۹۱	$\frac{6}{6} = 1.00$

