



۳-۲-۱ حوزه آموزشی

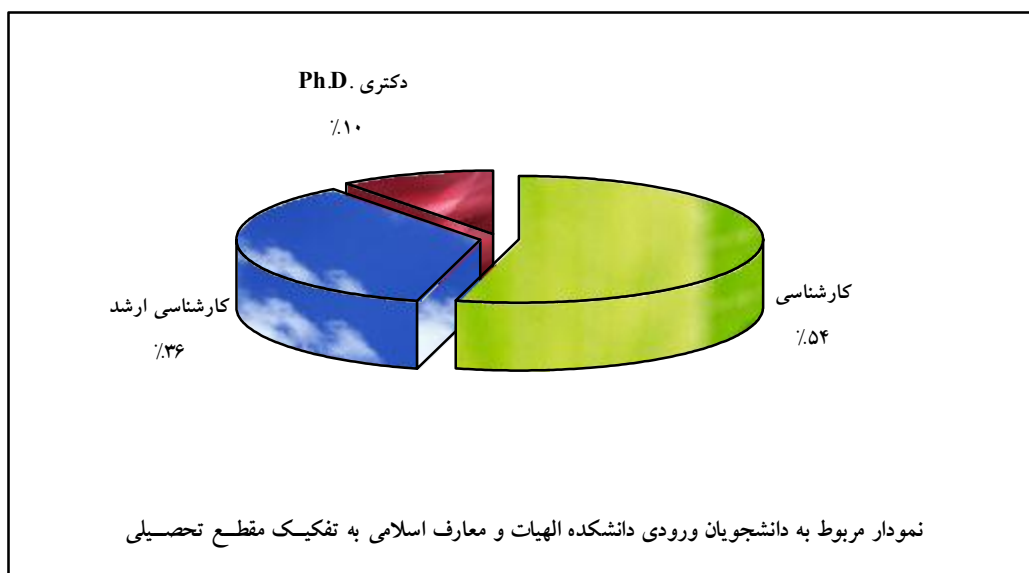
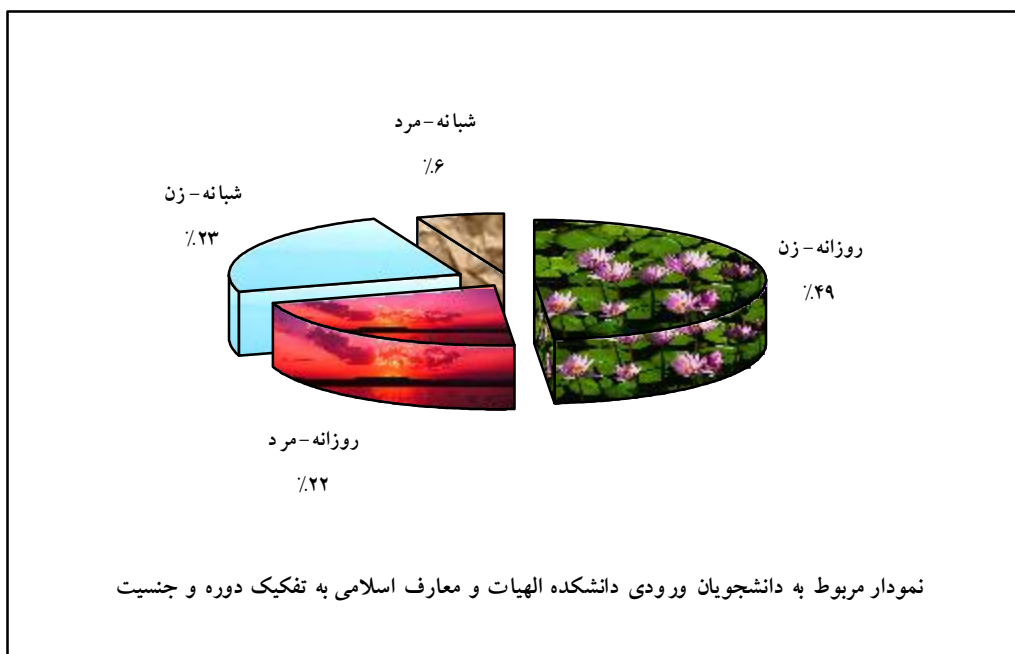
جدول ۳-۲-۱: توزیع دانشجویان ورودی دانشکده الهیات و معارف اسلامی به تفکیک گروه آموزشی، رشته تحصیلی، دوره و جنسیت

جمع	شبهانه		روزانه		دوره جنسیت	رشته تحصیلی	گروه آموزشی
	مرد	زن	مرد	زن			
۵۲	۲	۱۴	۲	۳۴	الهیات و معارف اسلامی - ادیان و عرفان	ادیان و عرفان تطبیقی	
۴۸	۳	۱۱	۶	۲۸	الهیات و معارف اسلامی - تاریخ و تمدن ملل اسلامی	تاریخ و تمدن ملل اسلامی	
۷۵	۲	۲۱	۱۴	۳۸	الهیات و معارف اسلامی - علوم قرآن و حدیث	علوم قرآن و حدیث	
۹۷	۱۲	۱۹	۳۴	۳۲	الهیات و معارف اسلامی - فقه و مبانی حقوق اسلامی	فقه و مبانی حقوق اسلامی	
۳۷	۲	۹	۲	۲۴	الهیات و معارف اسلامی - فلسفه و حکمت اسلامی	فلسفه و حکمت اسلامی	
۸	۰	۲	۲	۴	الهیات و معارف اسلامی - فلسفه و کلام اسلامی		
۱۰	۲	۲	۴	۲	فلسفه		
۷	۰	۰	۲	۵	فلسفه - حکمت متعالیه		
۱۲	۰	۳	۴	۵	فلسفه و کلام اسلامی - فلسفه اسلامی		
۱۱	۰	۴	۱	۶	فلسفه و کلام اسلامی - کلام اسلامی	معارف اسلامی	
۸	۰	۱	۶	۱	مدرسی معارف اسلامی - آشنایی با منابع اسلامی		
۳	۰	۰	۳	۰	مدرسی معارف اسلامی - مبانی نظری اسلام		
۳۶۸	۲۳	۸۶	۸۰	۱۷۹	جمع		



جدول ۱-۲-۳: توزیع دانشجویان ورودی دانشکده الهیات و معارف اسلامی به تفکیک گروه آموزشی، رشته تحصیلی و مقطع تحصیلی

گروه آموزشی	مقطع تحصیلی		کارشناسی ارشد	دکتری حرفه‌ای	دکتری Ph.D.	کارشناسی ناپیوسته	جمع
	کارشناسی	کاردانی					
ادیان و عرفان تطبیقی	۴۱	-	۱۱	-	-	-	۵۲
تاریخ و تمدن ملل اسلامی	۳۸	-	۱۰	-	-	-	۴۸
علوم قرآن و حدیث	۳۹	-	۲۷	-	۹	-	۷۵
فقه و مبانی حقوق اسلامی	۴۴	-	۳۸	-	۱۵	-	۹۷
فلسفه و حکمت اسلامی	۳۷	-	-	-	-	-	۳۷
	-	-	۸	-	-	-	۸
	-	-	۱۰	-	-	-	۱۰
	-	-	-	-	۷	-	۷
	-	-	۱۲	-	-	-	۱۲
معارف اسلامی	-	-	۱۱	-	-	-	۱۱
	-	-	۲	-	۶	-	۸
	-	-	۲	-	۱	-	۳
جمع	۱۹۹	-	۱۳۱	-	۳۸	-	۳۶۸





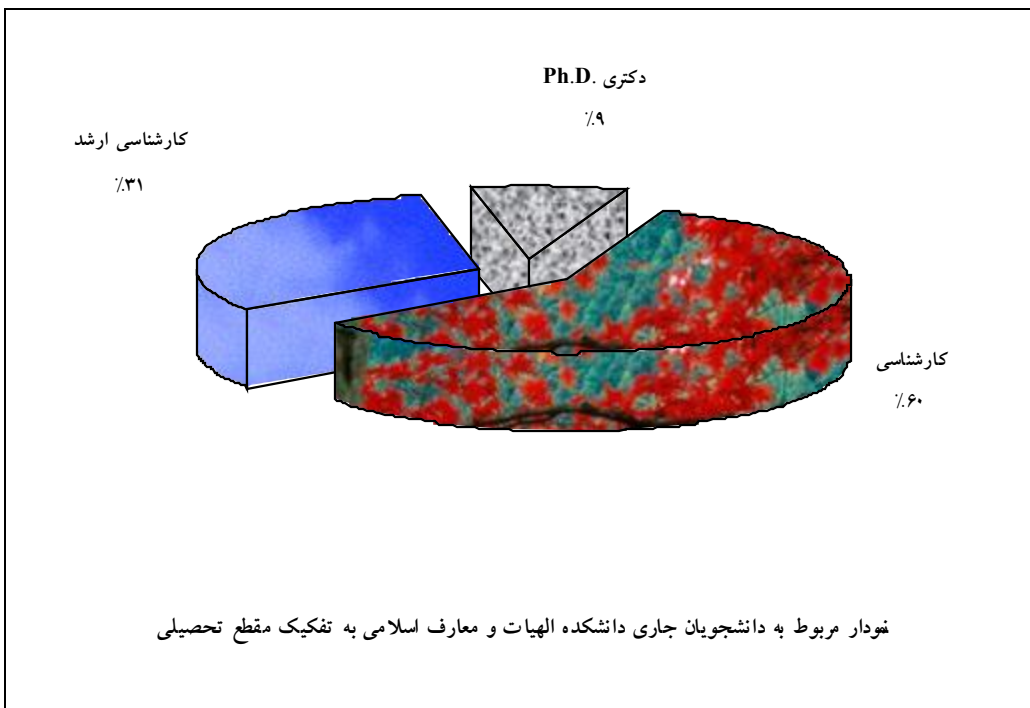
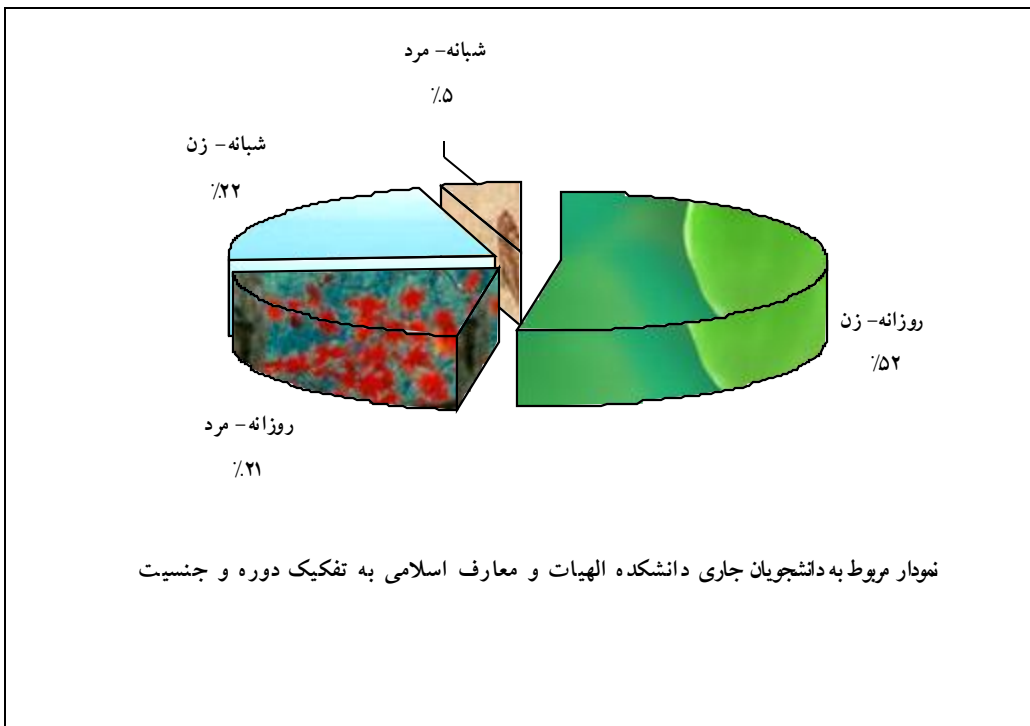
جدول ۳-۲-۱: توزیع دانشجویان جاری دانشکده الهیات و معارف اسلامی به تفکیک گروه آموزشی، رشته تحصیلی، دوره و جنسیت

جمع	شبانہ		روزانہ		دوره جنسیت	رشته تحصیلی	گروه آموزشی
	مرد	زن	مرد	زن			
۱۹۸	۱۰	۴۸	۱۲	۱۲۸	الهیات و معارف اسلامی - ادیان و عرفان	الهیات و معارف اسلامی - ادیان و عرفان	ادیان و عرفان تطبیقی
۱۹۳	۶	۴۷	۱۸	۱۲۲	الهیات و معارف اسلامی - تاریخ و تمدن ملل اسلامی	الهیات و معارف اسلامی - تاریخ و تمدن ملل اسلامی	تاریخ و تمدن ملل اسلامی
۲۹۹	۵	۶۷	۶۴	۱۶۳	الهیات و معارف اسلامی - علوم قرآن و حدیث	الهیات و معارف اسلامی - علوم قرآن و حدیث	علوم قرآن و حدیث
۳۵۲	۲۷	۷۵	۱۰۷	۱۴۳	الهیات و معارف اسلامی - فقه و مبانی حقوق اسلامی	الهیات و معارف اسلامی - فقه و مبانی حقوق اسلامی	فقه و مبانی حقوق اسلامی
۱۶۶	۴	۴۴	۱۳	۱۰۵	الهیات و معارف اسلامی - فلسفه و حکمت اسلامی	الهیات و معارف اسلامی - فلسفه و حکمت اسلامی	فلسفه و حکمت اسلامی
۴۰	۲	۸	۱۰	۲۰	الهیات و معارف اسلامی - فلسفه و کلام اسلامی	الهیات و معارف اسلامی - فلسفه و کلام اسلامی	
۳۴	۶	۴	۱۲	۱۲	فلسفه	فلسفه	
۱۳	۱	۰	۳	۹	فلسفه - حکمت متعالیه	فلسفه - حکمت متعالیه	
۳۲	۱	۵	۸	۱۸	فلسفه و کلام اسلامی - فلسفه اسلامی	فلسفه و کلام اسلامی - فلسفه اسلامی	
۳۵	۲	۸	۳	۲۲	فلسفه و کلام اسلامی - کلام اسلامی	فلسفه و کلام اسلامی - کلام اسلامی	
۲۶	۱	۲	۲۱	۲	مدرسی معارف اسلامی - آشنایی با منابع اسلامی	مدرسی معارف اسلامی - آشنایی با منابع اسلامی	معارف اسلامی
۶	۰	۰	۶	۰	مدرسی معارف اسلامی - اخلاق اسلامی	مدرسی معارف اسلامی - اخلاق اسلامی	
۶	۰	۰	۶	۰	مدرسی معارف اسلامی - انقلاب اسلامی	مدرسی معارف اسلامی - انقلاب اسلامی	
۲	۰	۰	۲	۰	مدرسی معارف اسلامی - تاریخ و تمدن اسلامی	مدرسی معارف اسلامی - تاریخ و تمدن اسلامی	
۱۷	۱	۰	۱۴	۲	مدرسی معارف اسلامی - مبانی نظری اسلامی	مدرسی معارف اسلامی - مبانی نظری اسلامی	
۱۴۱۹	۶۶	۳۰۸	۲۹۹	۷۴۶	جمع		



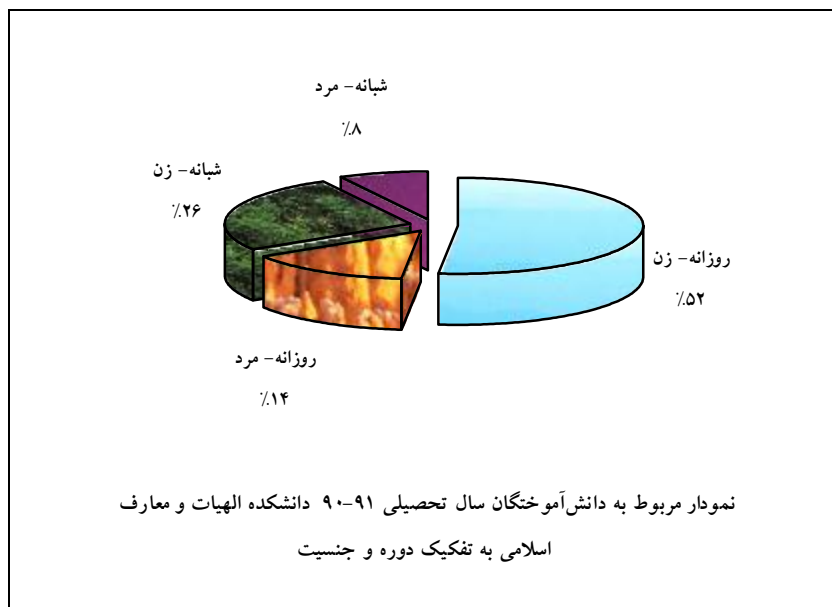
جدول ۳-۲-۱: توزیع دانشجویان جاری دانشکده الهیات و معارف اسلامی به تفکیک گروه آموزشی، رشته تحصیلی و مقطع تحصیلی

گروه آموزشی	مقطع تحصیلی		کارردانی	کارشناسی	کارشناسی ارشد	دکتری حرفه‌ای	دکتری Ph.D.	کارشناسی ناپیوسته	جمع
	رشته تحصیلی	مقطع تحصیلی							
ادیان و عرفان تطبیقی	ادیان و معارف اسلامی - ادیان و عرفان	۱۴۸	-	۵۰	-	-	-	-	۱۹۸
تاریخ و تمدن ملل اسلامی	ادیان و معارف اسلامی - تاریخ و تمدن ملل اسلامی	۱۵۵	-	۳۸	-	-	-	-	۱۹۳
علوم قرآن و حدیث	الهیات و معارف اسلامی - علوم قرآن و حدیث	۱۸۲	-	۷۹	-	۳۸	-	-	۲۹۹
فقه و مبانی حقوق اسلامی	الهیات و معارف اسلامی - فقه و مبانی حقوق اسلامی	۱۹۵	-	۱۱۰	-	-	۴۷	-	۳۵۲
فلسفه و حکمت اسلامی	الهیات و معارف اسلامی - فلسفه و حکمت اسلامی	۱۶۶	-	-	-	-	-	-	۱۶۶
	الهیات و معارف اسلامی - فلسفه و کلام اسلامی	-	-	۴۰	-	-	-	-	۴۰
	فلسفه	-	-	۳۴	-	-	-	-	۳۴
	فلسفه - حکمت متعالیه	-	-	-	-	-	۱۳	-	۱۳
	فلسفه و کلام اسلامی - فلسفه اسلامی	-	-	۳۲	-	-	-	-	۳۲
معارف اسلامی	فلسفه و کلام اسلامی - کلام اسلامی	-	-	۳۵	-	-	-	-	۳۵
	مدرسی معارف اسلامی - آشنایی با منابع اسلامی	-	-	۹	-	-	۱۷	-	۲۶
	مدرسی معارف اسلامی - اخلاق اسلامی	-	-	۶	-	-	-	-	۶
	مدرسی معارف اسلامی - انقلاب اسلامی	-	-	۶	-	-	-	-	۶
	مدرسی معارف اسلامی - تاریخ و تمدن اسلامی	-	-	۲	-	-	-	-	۲
	مدرسی معارف اسلامی - مبانی نظری اسلامی	-	-	۴	-	-	۱۳	-	۱۷
جمع		۸۴۶	-	۴۴۵	-	-	۱۲۸	-	۱۴۱۹



جدول ۳-۲-۱-۵: توزیع دانش‌آموختگان سال تحصیلی ۹۱-۹۰ دانشکده الهیات و معارف اسلامی به تفکیک گروه آموزشی، رشته تحصیلی، دوره و جنسیت

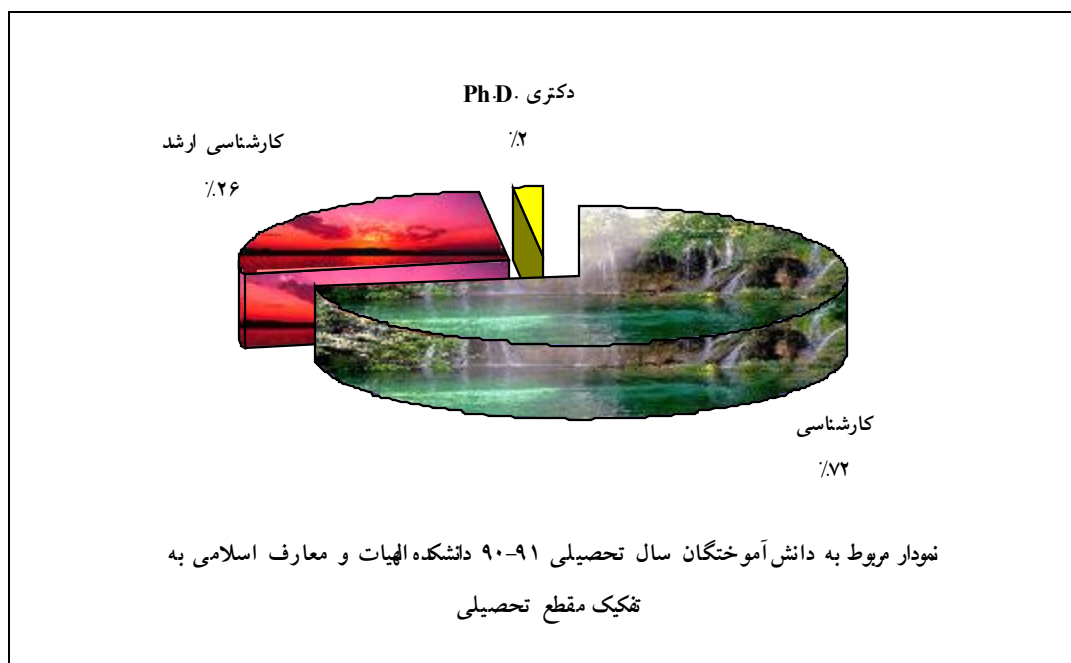
جمع	شبهانه		روزانه		دوره جنسیت	رشته تحصیلی	گروه آموزشی
	مرد	زن	مرد	زن			
۶۰	۱	۱۴	۴	۴۱		الهیات و معارف اسلامی - ادیان و عرفان	ادیان و عرفان تطبیقی
۴۷	۲	۱۱	۴	۳۰		الهیات و معارف اسلامی - تاریخ و تمدن ملل اسلامی	تاریخ و تمدن ملل اسلامی
۶۳	۳	۱۱	۹	۴۰		الهیات و معارف اسلامی - علوم قرآن و حدیث	علوم قرآن و حدیث
۱۲۰	۱۹	۴۲	۱۹	۴۰		الهیات و معارف اسلامی - فقه و مبانی حقوق اسلامی	فقه و مبانی حقوق اسلامی
۴۱	۱	۱۲	۲	۲۶		الهیات و معارف اسلامی - فلسفه و حکمت اسلامی	فلسفه و حکمت اسلامی
۱۰	۱	۲	۲	۵		الهیات و معارف اسلامی - فلسفه و کلام اسلامی	
۵	۱	۰	۳	۱		فلسفه	
۸	۱	۱	۱	۵		فلسفه و کلام اسلامی - فلسفه اسلامی	
۷	۰	۲	۲	۳		فلسفه و کلام اسلامی - کلام اسلامی	
۱	۰	۰	۱	۰		مدرسی معارف اسلامی - آشنایی با منابع اسلامی	معارف اسلامی
۳	۰	۰	۳	۰		مدرسی معارف اسلامی - تاریخ و تمدن اسلامی	
۴	۰	۱	۳	۰		مدرسی معارف اسلامی - مبانی نظری اسلام	
۳۶۹	۲۹	۹۶	۵۳	۱۹۱		جمع	





جدول ۱-۲-۳: توزیع دانش‌آموختگان سال تحصیلی ۹۱-۹۰ دانشکده الهیات و معارف اسلامی به تفکیک گروه آموزشی، رشته تحصیلی و مقطع تحصیلی

گروه آموزشی	مقطع تحصیلی		کارشناسی	کارشناسی ارشد	دکتری حرفه‌ای	دکتری Ph.D.	کارشناسی ناپیوسته	جمع
	رشته تحصیلی	کاردانی						
ادیان و عرفان تطبیقی	الهیات و معارف اسلامی - ادیان و عرفان	-	۴۹	۱۱	-	-	-	۶۰
تاریخ و تمدن ملل اسلامی	الهیات و معارف اسلامی - تاریخ و تمدن ملل اسلامی	-	۳۸	۹	-	-	-	۴۷
علوم قرآن و حدیث	الهیات و معارف اسلامی - علوم قرآن و حدیث	-	۳۸	۲۲	-	۳	-	۶۳
فقه و مبانی حقوق اسلامی	الهیات و معارف اسلامی - فقه و مبانی حقوق اسلامی	-	۱۰۱	۱۸	-	۱	-	۱۲۰
فلسفه و حکمت اسلامی	الهیات و معارف اسلامی - فلسفه و حکمت اسلامی	-	۴۱	-	-	-	-	۴۱
	الهیات و معارف اسلامی - فلسفه و کلام اسلامی	-	-	۱۰	-	-	-	۱۰
	فلسفه	-	-	۵	-	-	-	۵
	فلسفه و کلام اسلامی - فلسفه اسلامی	-	-	۸	-	-	-	۸
	فلسفه و کلام اسلامی - کلام اسلامی	-	-	۷	-	-	-	۷
معارف اسلامی	مدرسی معارف اسلامی - آشنایی با منابع اسلامی	-	-	۰	-	۱	-	۱
	مدرسی معارف اسلامی - تاریخ و تمدن اسلامی	-	-	۳	-	-	-	۳
	مدرسی معارف اسلامی - مبانی نظری اسلام	-	-	۳	-	-	-	۴
جمع		-	۲۶۷	۹۶	-	۶	-	۳۶۹





جدول ۳-۲-۱: توزیع متوسط زمان فارغ التحصیلی دانشجویان دانشکده الهیات و معارف اسلامی در سال تحصیلی ۹۰-۹۱ به تفکیک گروه آموزشی، دوره و مقطع تحصیلی (برحسب سال)

شبهانه						روزانه						دوره مقطع تحصیلی گروه آموزشی
کارشناسی نابسته	دکتری Ph.D.	دکتری حرفه‌ای	کارشناسی ارشد	کارشناسی	کاردانی	کارشناسی نابسته	دکتری Ph.D.	دکتری حرفه‌ای	کارشناسی ارشد	کارشناسی	کاردانی	
-	-	-	۳.۵۰	۴.۲۳	-	-	-	-	۳.۰۰	۳.۸۳	-	ادیان و عرفان تطبیقی
-	-	-	۳.۰۰	۴.۴۰	-	-	-	-	۳.۳۳	۴.۱۴	-	تاریخ و تمدن ملل اسلامی
-	-	-	۲.۸۳	۴.۳۸	-	-	۵.۰۰	-	۳.۰۶	۳.۶۷	-	علوم قرآن و حدیث
-	۵.۰۰	-	۲.۲۰	۴.۰۹	-	-	-	-	۲.۷۷	۳.۷۲	-	فقه و مبانی حقوق اسلامی
-	-	-	۲.۲۵	۴.۱۵	-	-	-	-	۲.۱۸	۳.۳۹	-	فلسفه و حکمت اسلامی
-	-	-	۴.۰۰	-	-	-	۵.۰۰	-	۴.۰۰	-	-	معارف اسلامی
-	۵.۰۰	-	۲.۶۴	۴.۱۷	-	-	۵.۰۰	-	۲.۸۲	۳.۷۵	-	میانگین کل

جدول ۳-۲-۱: توزیع متوسط زمان فارغ التحصیلی دانشجویان کارشناسی دانشکده الهیات و معارف اسلامی در سال تحصیلی ۹۰-۹۱ به تفکیک گروه آموزشی، دوره و جنسیت (برحسب سال)

میانگین کل	شبهانه			روزانه			دوره جنسیت گروه آموزشی
	میانگین	مرد	زن	میانگین	مرد	زن	
۳.۹۴	۴.۲۳	۶.۰۰	۴.۰۸	۳.۸۳	۵.۰۰	۳.۸۰	ادیان و عرفان تطبیقی
۴.۲۱	۴.۴۰	۶.۰۰	۴.۲۲	۴.۱۴	۴.۰۰	۴.۱۵	تاریخ و تمدن ملل اسلامی
۳.۸۲	۴.۳۸	۷.۰۰	۴.۰۰	۳.۶۷	۴.۰۰	۳.۶۴	علوم قرآن و حدیث
۳.۹۲	۴.۰۹	۴.۴۷	۳.۹۵	۳.۷۲	۴.۲۷	۳.۵۴	فقه و مبانی حقوق اسلامی
۳.۶۳	۴.۱۵	۵.۰۰	۴.۰۸	۳.۳۹	۴.۰۰	۳.۳۵	فلسفه و حکمت اسلامی
۳.۹۱	۴.۱۷	۴.۷۹	۴.۰۳	۳.۷۵	۴.۲۲	۳.۶۹	میانگین کل



جدول ۳-۲-۱: میانگین معدل دانش‌آموختگان سال تحصیلی ۹۰-۹۱ دانشکده الهیات و معارف اسلامی به تفکیک گروه آموزشی و مقطع تحصیلی

مقطع تحصیلی / گروه آموزشی	کارشناسی	کارشناسی ارشد	دکتری حرفه‌ای	دکتری Ph.D.	کارشناسی ناپیوسته
	ادیان و عرفان تطبیقی	۱۵.۱۶	۱۶.۹۰	-	-
تاریخ و تمدن ملل اسلامی	۱۴.۳۰	۱۵.۰۹	-	-	-
علوم قرآن و حدیث	۱۵.۵۴	۱۶.۸۸	-	۱۷.۱۳	-
فقه و مبانی حقوق اسلامی	۱۵.۹۱	۱۷.۳۸	-	۱۷.۹۴	-
فلسفه و حکمت اسلامی	۱۵.۴۹	۱۷.۲۲	-	-	-
معارف اسلامی	-	۱۶.۳۲	-	۱۷.۵۹	-
میانگین کل	۱۵.۴۳	۱۶.۸۷	-	۱۷.۴۲	-

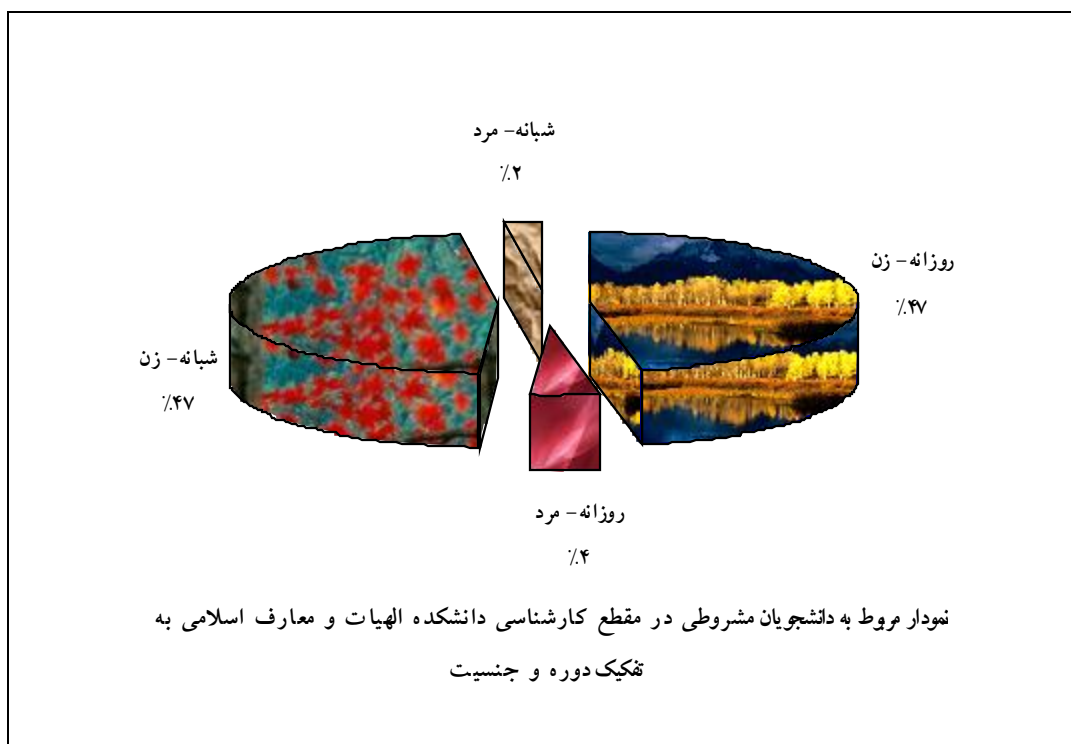
جدول ۳-۲-۱: توزیع شرکت کنندگان در کلاس‌های ارائه شده توسط گروه‌های آموزشی دانشکده الهیات و معارف اسلامی در نیمسال اول سال تحصیلی ۹۱-۹۲ به تفکیک گروه آموزشی و مقطع تحصیلی

مقطع تحصیلی / گروه آموزشی	کارشناسی	کارشناسی ارشد	دکتری حرفه‌ای	دکتری Ph.D.	کارشناسی ناپیوسته	جمع
	ادیان و عرفان تطبیقی	۱۲۶۳	۱۴۶	-	-	-
تاریخ و تمدن ملل اسلامی	۱۱۶۳	۹۳	-	-	-	۱۲۵۶
علوم قرآن و حدیث	۱۲۹۹	۲۲۷	-	۴۵	-	۱۵۷۱
فقه و مبانی حقوق اسلامی	۱۲۶۸	۳۴۵	-	۱۰۰	-	۱۷۱۳
فلسفه و حکمت اسلامی	۱۰۲۰	۴۴۱	-	۴۴	-	۱۵۰۵
معارف اسلامی	۶۲۳۲	۷۲	-	۲۸	-	۶۳۳۲
جمع	۱۲۲۴۵	۱۳۲۴	-	۲۱۷	-	۱۳۷۸۶



جدول ۱-۲-۳-۱۱: توزیع دانشجویان مشروطی در مقطع کارشناسی دانشکده الهیات و معارف اسلامی به تفکیک گروه آموزشی، دوره و جنسیت

گروه آموزشی	دوره			روزانه			شبانه		
	جنسیت	زن	مرد	جمع	مرد	زن	جمع	مرد	زن
ادیان و عرفان تطبیقی		۲	۰	۲	۰	۲	۲	۰	۲
تاریخ و تمدن ملل اسلامی		۹	۰	۹	۰	۶	۶	۰	۶
علوم قرآن و حدیث		۱	۱	۲	۱	۵	۵	۰	۵
فقه و مبانی حقوق اسلامی		۲	۰	۲	۰	۴	۴	۰	۴
فلسفه و حکمت اسلامی		۸	۱	۹	۱	۵	۶	۱	۵
جمع		۲۲	۲	۲۴	۲	۲۲	۲۳	۱	۴۷





شاخص‌های حوزه آموزشی دانشکده الهیات و معارف اسلامی

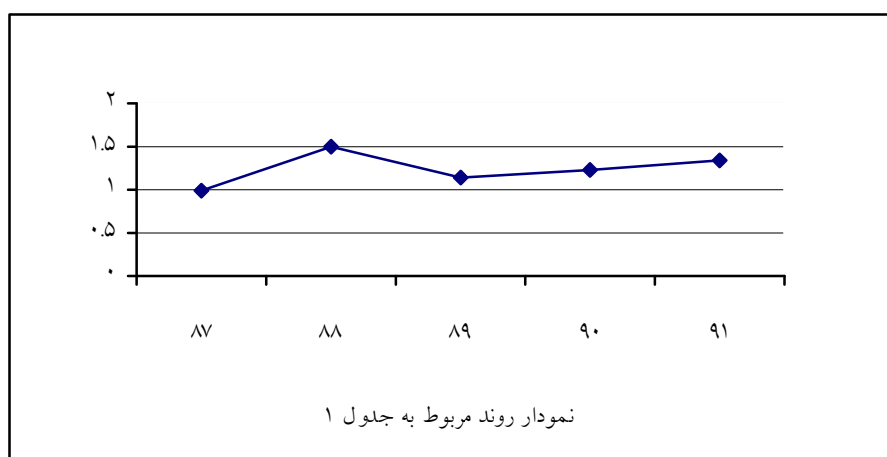
ردیف	فرمول اندازه‌گیری
۱	$0.37 = \frac{135}{368} = \frac{\text{تعداد دانشجویان ورودی روزانه در مقطع کارشناسی}}{\text{تعداد دانشجویان ورودی}}$
۲	$0.17 = \frac{64}{368} = \frac{\text{تعداد دانشجویان ورودی شبانه در مقطع کارشناسی}}{\text{تعداد دانشجویان ورودی}}$
۳	$0.26 = \frac{95}{368} = \frac{\text{تعداد دانشجویان ورودی روزانه در مقطع کارشناسی ارشد}}{\text{تعداد دانشجویان ورودی}}$
۴	$0.10 = \frac{36}{368} = \frac{\text{تعداد دانشجویان ورودی شبانه در مقطع کارشناسی ارشد}}{\text{تعداد دانشجویان ورودی}}$
۵	$0.08 = \frac{29}{368} = \frac{\text{تعداد دانشجویان ورودی روزانه در مقطع دکتری Ph.D.}}{\text{تعداد دانشجویان ورودی}}$
۶	$0.02 = \frac{9}{368} = \frac{\text{تعداد دانشجویان ورودی شبانه در مقطع دکتری Ph.D.}}{\text{تعداد دانشجویان ورودی}}$
۷	$0.40 = \frac{573}{1419} = \frac{\text{تعداد دانشجویان جاری تحصیلات تکمیلی}}{\text{تعداد دانشجویان جاری}}$
۸	$27.82 = \frac{1419}{51} = \frac{\text{تعداد دانشجویان جاری}}{\text{تعداد اعضای هیات علمی}}$
۹	$1.34 = \frac{267}{199} = \frac{\text{تعداد فارغ‌التحصیلان در مقطع کارشناسی}}{\text{تعداد دانشجویان ورودی در مقطع کارشناسی}}$
۱۰	$0.73 = \frac{96}{131} = \frac{\text{تعداد فارغ‌التحصیلان در مقطع کارشناسی ارشد}}{\text{تعداد دانشجویان ورودی در مقطع کارشناسی ارشد}}$
۱۱	$0.16 = \frac{6}{38} = \frac{\text{تعداد فارغ‌التحصیلان در مقطع دکتری Ph.D.}}{\text{تعداد دانشجویان ورودی در مقطع دکتری Ph.D.}}$



روند شاخص‌های برگزیده دانشکده الهیات و معارف اسلامی

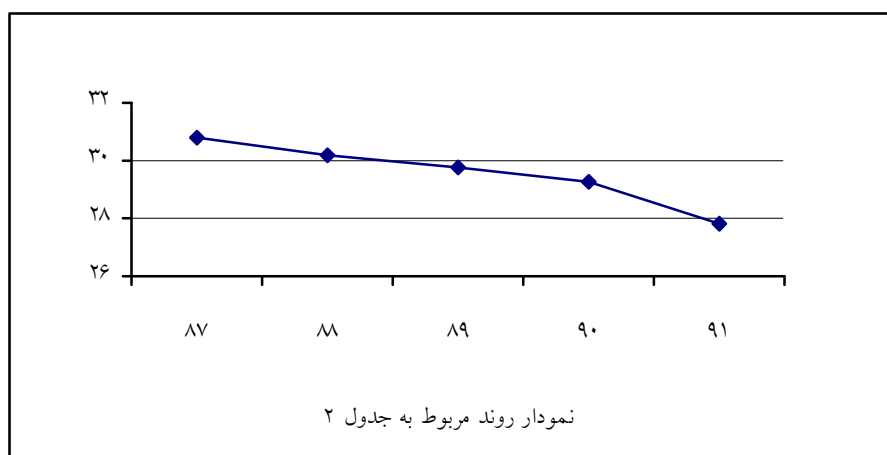
جدول ۱:

سال					شاخص
۹۱	۹۰	۸۹	۸۸	۸۷	تعداد فارغ‌التحصیلان در مقطع کارشناسی تعداد دانشجویان ورودی در مقطع کارشناسی
$\frac{267}{199} = 1.34$	$\frac{227}{184} = 1.23$	$\frac{237}{207} = 1.14$	$\frac{385}{257} = 1.50$	$\frac{291}{293} = 0.99$	



جدول ۲:

سال					شاخص
۹۱	۹۰	۸۹	۸۸	۸۷	تعداد دانشجویان جاری تعداد اعضای هیات علمی
$\frac{1419}{51} = 27.82$	$\frac{1493}{51} = 29.27$	$\frac{1018}{51} = 19.96$	$\frac{1039}{51} = 20.37$	$\frac{1632}{53} = 30.79$	





جدول ۳:

سال	شاخص
۹۱	$\frac{۵۷۳}{۱۴۱۹} = ۰.۴۰$
۹۰	$\frac{۵۱۳}{۱۴۹۳} = ۰.۳۴$
۸۹	$\frac{۴۴۷}{۱۵۱۸} = ۰.۲۹$
۸۸	$\frac{۳۷۸}{۱۵۳۹} = ۰.۲۵$
۸۷	$\frac{۲۶۳}{۱۶۳۲} = ۰.۱۶$
$\frac{\text{تعداد دانشجویان جاری تحصیلات تکمیلی}}{\text{تعداد دانشجویان جاری}}$	

