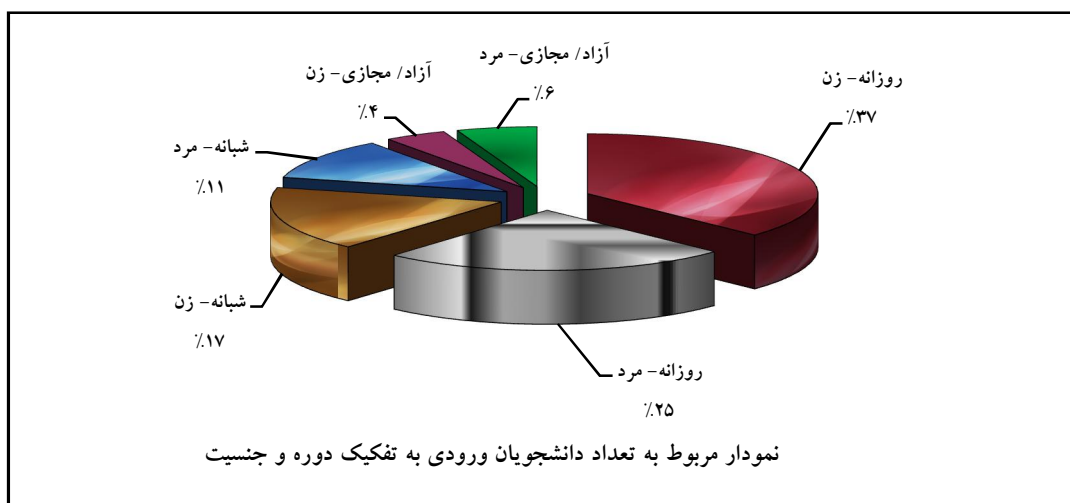




۱-۱-۲ مدیریت‌های آموزشی و تحصیلات تکمیلی

جدول ۱-۱-۲-۱: تعداد دانشجویان ورودی به تفکیک دانشکده، دوره و جنسیت

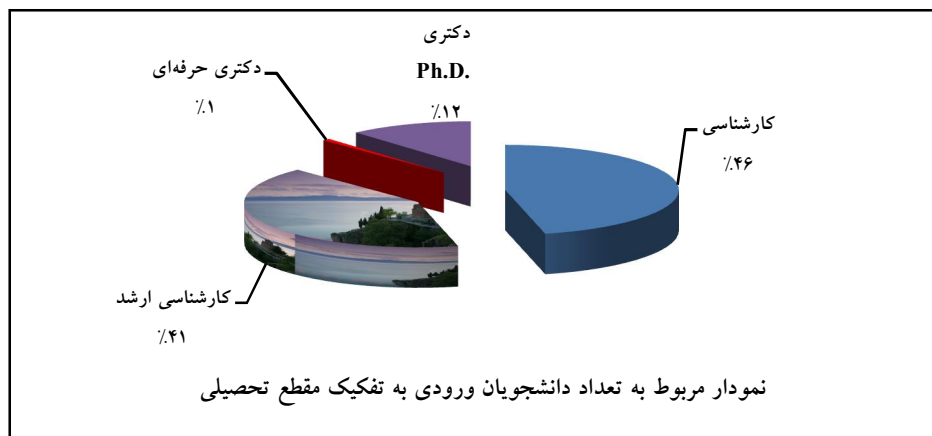
جمع	آزاد/ مجازی			شبانه			روزانه			دوره جنسیت دانشکده
	جمع	مرد	زن	جمع	مرد	زن	جمع	مرد	زن	
۶۹۳	-	-	-	۲۲۱	۵۰	۱۷۱	۴۷۲	۱۲۷	۳۴۵	ادبیات و علوم انسانی
۳۹۳	-	-	-	۱۱۷	۱۹	۹۸	۲۷۶	۶۵	۲۱۱	الهیات و معارف اسلامی
۸۳	-	-	-	۳۵	۱۸	۱۷	۴۸	۲۲	۲۶	تربیت بدنی و علوم ورزشی
۷۶	-	-	-	۲۲	۷	۱۵	۵۴	۲۳	۳۱	دامپزشکی
۵۷۹	-	-	-	۱۸۲	۶۲	۱۲۰	۳۹۷	۱۲۱	۲۷۶	علوم
۶۱۸	-	-	-	۱۹۱	۸۶	۱۰۵	۴۲۷	۱۳۹	۲۸۸	علوم اداری و اقتصادی
۳۶۱	-	-	-	۱۵۴	۲۱	۱۳۳	۲۰۷	۳۴	۱۷۳	علوم تربیتی و روانشناسی
۲۷۰	-	-	-	۷۴	۱۹	۵۵	۱۹۶	۵۴	۱۴۲	علوم ریاضی
۶۳۳	-	-	-	۱۶۶	۶۷	۹۹	۴۶۷	۱۸۰	۲۸۷	کشاورزی
۹۹	-	-	-	۳۰	۵	۲۵	۶۹	۱۶	۵۳	معماری و شهرسازی و هنر اسلامی
۱۳۴	-	-	-	۲۵	۹	۱۶	۱۰۹	۴۵	۶۴	منابع طبیعی و محیط زیست
۱۲۴۱	-	-	-	۴۲۳	۲۸۰	۱۴۳	۸۱۸	۵۷۸	۲۴۰	مهندسی
۶۴	۶۴	۳۳	۳۱	-	-	-	-	-	-	مرکز آموزش‌های الکترونیکی
۵۱۰	۵۱۰	۲۹۱	۲۱۹	-	-	-	-	-	-	پردیس بین‌الملل
۵۷۵۴	۵۷۴	۳۲۴	۲۵۰	۱۶۴۰	۶۴۳	۹۹۷	۳۵۴۰	۱۴۰۴	۲۱۳۶	جمع





جدول ۲-۱-۱: تعداد دانشجویان ورودی به تفکیک دانشکده و مقطع تحصیلی

جمع	دکتری Ph.D.	دکتری حرفه‌ای	کارشناسی ارشد	کارشناسی	مقطع تحصیلی	دانشکده
					ادبیات و علوم انسانی	۶۹۳
الهیات و معارف اسلامی	۳۹۳	۴۶	-	۱۲۳	۲۲۴	
تربیت بدنی و علوم ورزشی	۸۳	۱۸	-	۵۵	۱۰	
دامپزشکی	۷۶	۲۱	۴۰	۱۵	-	
علوم	۵۷۹	۱۰۰	-	۲۶۱	۲۱۸	
علوم اداری و اقتصادی	۶۱۸	۳۲	-	۲۳۶	۳۵۰	
علوم تربیتی و روانشناسی	۳۶۱	۱۱	-	۱۴۷	۲۰۳	
علوم ریاضی	۲۷۰	۵۰	-	۱۱۳	۱۰۷	
کشاورزی	۶۳۳	۱۳۱	-	۱۹۹	۳۰۳	
معماری و شهرسازی و هنر اسلامی	۹۹	-	-	۱۱	۸۸	
منابع طبیعی و محیط زیست	۱۳۴	-	-	۳۰	۱۰۴	
مهندسی	۱۲۴۱	۱۰۳	-	۴۶۰	۶۷۸	
مرکز آموزش‌های الکترونیکی	۶۴	-	-	۶۴	-	
پردیس بین‌الملل	۵۱۰	۱۰۶	-	۴۰۴	-	
جمع	۵۷۵۴	۶۶۲	۴۰	۲۳۸۸	۲۶۶۴	





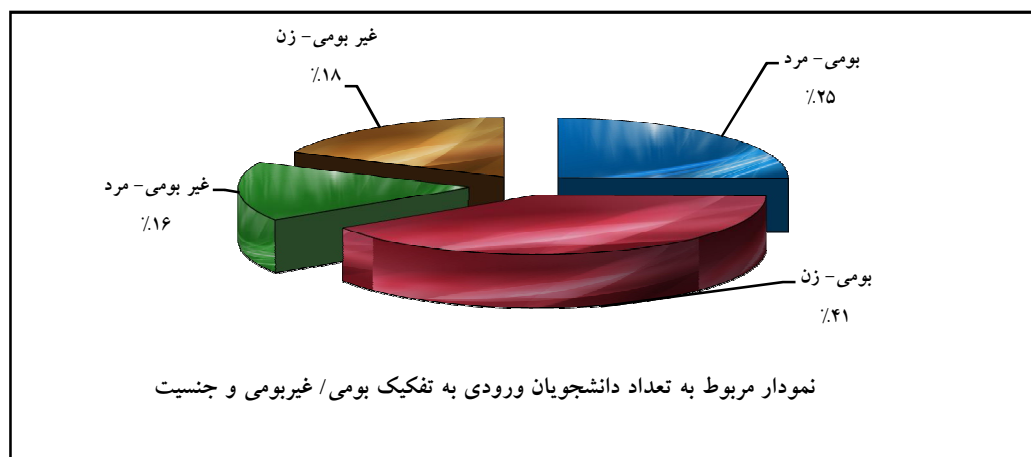
جدول ۲-۱-۳: تعداد دانشجویان ورودی به تفکیک دانشکده و نحوه ورود به دانشگاه

نحوه ورود	آزمون اختصاصی	استخدامهای درختشان	انتقال	انتقال - سازمان سنجش	دانشجوی ممتاز	سهمیه خارج به داخل	شورای بورس وزارت علوم	شورای پذیرش دانشجویان خارجی	فرزندان هیات علمی	کنکور	معاونت آموزشی و تحصیلات تکمیلی	معرفی سازمان سنجش	مهمان	پرديس بين الملل	جمع
															دانشکده
ادبیات و علوم انسانی	۰	۳۷	۱۳	۰	۱	۱	۲	۱۱	۰	۶۰۴	۱	۰	۲۲	-	۶۹۳
الهیات و معارف اسلامی	۱	۱۷	۵	۰	۰	۱	۰	۰	۰	۳۶۲	۱	۰	۶	-	۳۹۳
تربیت بدنی و علوم ورزشی	۰	۱۰	۵	۰	۰	۰	۱	۰	۰	۵۵	۱	۰	۱۱	-	۸۳
دامپزشکی	۰	۱	۱۱	۰	۰	۰	۰	۰	۲	۵۳	۰	۰	۹	-	۷۶
علوم	۰	۳۲	۱۱	۱	۰	۰	۱	۴	۴	۴۸۳	۴	۰	۳۹	-	۵۷۹
علوم اداری و اقتصادی	۰	۴۰	۱۳	۰	۰	۲	۱۱	۱۱	۲	۵۰۰	۶	۰	۳۳	-	۶۱۸
علوم تربیتی و روانشناسی	۰	۲۱	۱۶	۰	۰	۰	۱	۵	۱	۲۹۱	۰	۰	۲۶	-	۳۶۱
علوم ریاضی	۰	۱۷	۱	۰	۰	۰	۰	۰	۰	۲۳۸	۲	۰	۱۲	-	۲۷۰
کشاورزی	۰	۶۴	۱۳	۱	۰	۳	۱	۰	۲	۵۱۷	۶	۱	۲۵	-	۶۳۳
معماری و شهرسازی و هنر اسلامی	۰	۲	۸	۰	۰	۱	۰	۰	۶	۶۲	۰	۰	۲۰	-	۹۹
منابع طبیعی و محیط زیست	۰	۵	۲	۰	۰	۰	۰	۰	۰	۱۲۵	۰	۰	۲	-	۱۳۴
مهندسی	۰	۶۵	۳۸	۱	۰	۱۰	۵	۱۸	۲۶	۶۳۶	۶	۰	۱۳۶	-	۱۳۴۱
مرکز آموزش‌های الکترونیکی	۰	۰	۰	۰	۰	۰	۰	۰	۰	۶۴	۰	۰	۰	-	۶۴
پرديس بين الملل	۰	۱۴	۰	۰	۰	۲	۰	۰	۰	-	۰	۰	۰	۴۹۳	۵۱۰
جمع	۱	۳۲۵	۱۳۶	۳	۱	۲۰	۲۳	۶۳	۴۳	۴۲۹۰	۲۷	۱	۳۴۱	۴۹۳	۳۵۵۴



جدول ۱-۱-۴: تعداد دانشجویان ورودی به تفکیک دانشکده، بومی / غیربومی و جنسیت

جمع	غیر بومی		بومی		جنسیت / دانشکده
	مرد	زن	مرد	زن	
۶۹۳	۸۵	۱۶۷	۹۲	۳۴۹	ادبیات و علوم انسانی
۳۹۳	۳۶	۸۵	۴۸	۲۲۴	الهیات و معارف اسلامی
۸۳	۲۱	۱۲	۱۹	۳۱	تربیت بدنی و علوم ورزشی
۷۶	۱۵	۲۰	۱۵	۲۶	دامپزشکی
۵۷۹	۹۹	۱۴۴	۸۴	۲۵۲	علوم
۶۱۸	۸۹	۱۲۶	۱۳۶	۲۶۷	علوم اداری و اقتصادی
۳۶۱	۲۶	۸۲	۲۹	۲۲۴	علوم تربیتی و روانشناسی
۲۷۰	۳۳	۶۳	۴۰	۱۳۴	علوم ریاضی
۶۳۳	۱۳۸	۱۵۸	۱۰۹	۲۲۸	کشاورزی
۹۹	۴	۱۷	۱۷	۶۱	معماری و شهرسازی و هنر اسلامی
۱۳۴	۲۴	۲۳	۳۰	۵۷	منابع طبیعی و محیط زیست
۱۲۴۱	۲۹۰	۱۰۰	۵۶۸	۲۸۳	مهندسی
۶۴	۱۳	۹	۲۰	۲۲	مرکز آموزش های الکترونیکی
۵۱۰	۵۰	۳۹	۲۴۱	۱۸۰	پردیس بین الملل
۵۷۵۴	۹۲۳	۱۰۴۵	۱۴۴۸	۲۳۳۸	جمع





جدول ۲-۱-۵: تعداد دانشجویان ورودی غیرایرانی به تفکیک دانشکده و مقطع تحصیلی

جمع	کارشناسی ارشد	کارشناسی	مقطع تحصیلی
			دانشکده
۱۹	۳	۱۶	ادبیات و علوم انسانی
۶	۰	۶	الهیات و معارف اسلامی
۱	۱	۰	تربیت بدنی و علوم ورزشی
۱۵	۵	۱۰	علوم
۲۹	۹	۲۰	علوم اداری و اقتصادی
۱۱	۱	۱۰	علوم تربیتی و روانشناسی
۶	۳	۳	علوم ریاضی
۱۴	۱	۱۳	کشاورزی
۲	۰	۲	منابع طبیعی و محیط زیست
۲۷	۵	۲۲	مهندسی
۶	۶	-	پردیس بین الملل
۱۳۶	۳۴	۱۰۲	جمع



جدول ۲-۱-۱-۶: تعداد دانشجویان ورودی به تفکیک مقطع تحصیلی، دوره و جنسیت

جمع	آزاد/ مجازی			شبانه			روزانه			دوره جنسیت مقطع تحصیلی
	جمع	مرد	زن	جمع	مرد	زن	جمع	مرد	زن	
۲۶۶۴	-	-	-	۸۷۴	۲۸۶	۵۸۸	۱۷۹۰	۵۹۹	۱۱۹۱	کارشناسی
۲۳۸۸	۴۶۸	۲۷۳	۱۹۵	۶۳۳	۲۸۳	۳۵۰	۱۲۸۷	۵۵۳	۷۳۴	کارشناسی ارشد
۴۰	-	-	-	۱۳	۴	۹	۲۷	۱۲	۱۵	دکتری حرفه‌ای
۶۶۲	۱۰۶	۵۱	۵۵	۱۲۰	۷۰	۵۰	۴۳۶	۲۴۰	۱۹۶	دکتری Ph.D.
۵۷۵۴	۵۷۴	۳۲۴	۲۵۰	۱۶۴۰	۶۴۳	۹۹۷	۳۵۴۰	۱۴۰۴	۲۱۳۶	جمع

جدول ۲-۱-۱-۷: درصد دانشجویان ورودی به تفکیک مقطع تحصیلی، دوره و جنسیت

جمع	آزاد/ مجازی			شبانه			روزانه			دوره جنسیت مقطع تحصیلی
	درصد از کل	مرد	زن	درصد از کل	مرد	زن	درصد از کل	مرد	زن	
۴۶.۳۰	-	-	-	۱۵.۱۹	۴.۹۷	۱۰.۲۲	۳۱.۱۱	۱۰.۴۱	۲۰.۷۰	کارشناسی
۴۱.۵۰	۸.۱۳	۴.۷۴	۳.۳۹	۱۱.۰۰	۴.۹۲	۶.۰۸	۲۲.۳۷	۹.۶۱	۱۲.۷۶	کارشناسی ارشد
۰.۷۰	-	-	-	۰.۲۳	۰.۰۷	۰.۱۶	۰.۴۷	۰.۲۱	۰.۲۶	دکتری حرفه‌ای
۱۱.۵۱	۱.۸۴	۰.۸۹	۰.۹۶	۲.۰۹	۱.۲۲	۰.۸۷	۷.۵۸	۴.۱۷	۳.۴۱	دکتری Ph.D.
۱۰۰	۹.۹۸	۵.۶۳	۴.۳۴	۲۸.۵۰	۱۱.۱۷	۱۷.۳۳	۶۱.۵۲	۲۴.۴۰	۳۷.۱۲	جمع



جدول ۲-۱-۱-۸: تعداد دانشجویان ورودی به تفکیک گروه تحصیلی و جنسیت

جمع		مرد		زن		گروه تحصیلی
درصد از کل	تعداد	درصد از کل	تعداد	درصد از کل	تعداد	
۴۲.۶۰	۲۴۵۱	۱۲.۶۵	۷۲۸	۲۹.۹۴	۱۷۲۳	علوم انسانی
۱۵.۳۸	۸۸۵	۴.۶۲	۲۶۶	۱۰.۷۶	۶۱۹	علوم پایه
۲۴.۶۴	۱۴۱۸	۱۷.۴۰	۱۰۰۱	۷.۲۵	۴۱۷	فنی و مهندسی
۱۵.۳۸	۸۸۵	۶.۰۷	۳۴۹	۹.۳۲	۵۳۶	کشاورزی و دامپزشکی
۲.۰۰	۱۱۵	۰.۴۷	۲۷	۱.۵۳	۸۸	هنر
۱۰۰	۵۷۵۴	۴۱.۲۱	۲۳۷۱	۵۸.۷۹	۳۳۸۳	جمع

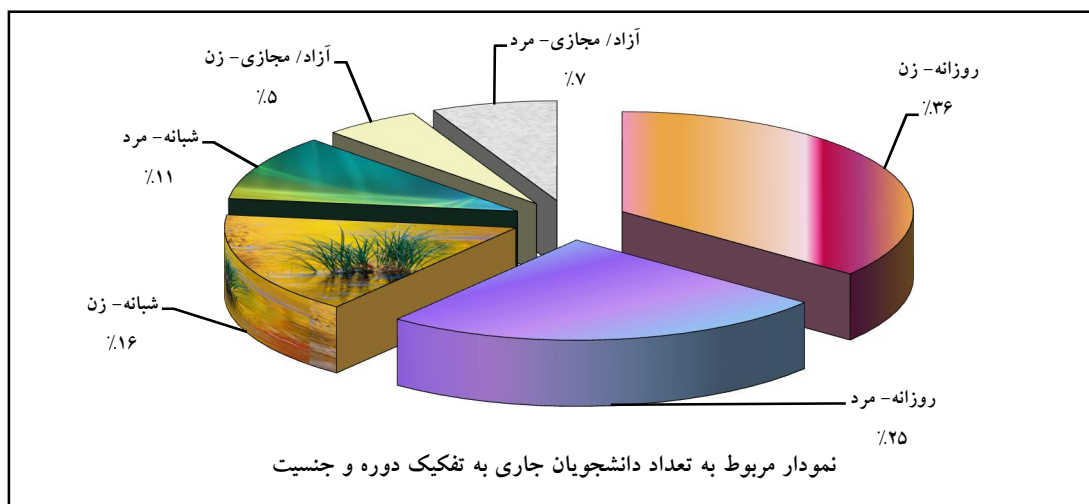
جدول ۲-۱-۱-۹: تعداد دانشجویان ورودی به تفکیک گروه تحصیلی و مقطع تحصیلی

جمع	مقطع تحصیلی				گروه تحصیلی
	دکتری Ph.D.	دکتری حرفه‌ای	کارشناسی ارشد	کارشناسی	
۲۴۵۱	۱۷۶	-	۱۱۰۹	۱۱۶۶	علوم انسانی
۸۸۵	۱۷۸	-	۳۸۲	۳۲۵	علوم پایه
۱۴۱۸	۱۲۰	-	۶۲۰	۶۷۸	فنی و مهندسی
۸۸۵	۱۸۸	۴۰	۲۵۰	۴۰۷	کشاورزی و دامپزشکی
۱۱۵	-	-	۲۷	۸۸	هنر
۵۷۵۴	۶۶۲	۴۰	۲۳۸۸	۲۶۶۴	جمع



جدول ۱-۱-۲: تعداد دانشجویان جاری به تفکیک دانشکده، دوره و جنسیت


جمع	آزاد/ مجازی			شبانه			روزانه			دوره جنسیت دانشکده
	جمع	مرد	زن	جمع	مرد	زن	جمع	مرد	زن	
۲۷۵۲	-	-	-	۸۷۴	۲۲۱	۶۵۳	۱۸۷۸	۴۷۱	۱۴۰۷	ادبیات و علوم انسانی
۱۴۳۰	-	-	-	۳۹۵	۶۹	۳۲۶	۱۰۳۵	۲۸۱	۷۵۴	الهیات و معارف اسلامی
۴۰۱	-	-	-	۱۲۹	۵۹	۷۰	۲۷۲	۱۲۶	۱۴۶	تربیت بدنی و علوم ورزشی
۵۱۸	-	-	-	۱۷۳	۷۳	۱۰۰	۳۴۵	۱۷۰	۱۷۵	دامپزشکی
۱۹۸۴	-	-	-	۵۴۱	۱۷۷	۳۶۴	۱۴۴۳	۴۹۱	۹۵۲	علوم
۲۰۷۱	-	-	-	۶۴۷	۲۷۱	۳۷۶	۱۴۲۴	۵۲۷	۸۹۷	علوم اداری و اقتصادی
۱۷۲۵	-	-	-	۶۴۳	۸۸	۵۵۵	۱۰۸۲	۲۰۷	۸۷۵	علوم تربیتی و روانشناسی
۹۷۷	-	-	-	۲۸۷	۷۸	۲۰۹	۶۹۰	۲۲۰	۴۷۰	علوم ریاضی
۲۶۷۴	-	-	-	۶۸۵	۲۷۱	۴۱۴	۱۹۸۹	۸۴۴	۱۱۴۵	کشاورزی
۳۶۶	-	-	-	۱۳۹	۳۱	۱۰۸	۲۲۷	۶۱	۱۶۶	معماری و شهرسازی و هنر اسلامی
۴۵۸	-	-	-	۱۱۶	۲۶	۹۰	۳۴۲	۱۲۲	۲۲۰	منابع طبیعی و محیط زیست
۴۵۵۴	-	-	-	۱۵۳۶	۱۰۴۸	۴۸۸	۳۰۱۸	۲۱۱۲	۹۰۶	مهندسی
۱۲۷	۱۲۷	۶۵	۶۲	-	-	-	-	-	-	مرکز آموزش‌های الکترونیکی
۲۶۷۴	۲۶۷۴	۱۵۱۹	۱۱۵۵	-	-	-	-	-	-	پردیس بین‌الملل
۲۲۷۱۱	۲۸۰۱	۱۵۸۴	۱۲۱۷	۶۱۶۵	۲۴۱۲	۳۷۵۳	۱۳۷۴۵	۵۶۳۲	۸۱۱۳	جمع





جدول ۱-۲-۱-۱۱: تعداد دانشجویان جاری به تفکیک دانشکده و مقطع تحصیلی

جمع	کارشناسی ناپیوسته	دکتری Ph.D.	دکتری حرفه‌ای	کارشناسی ارشد	کارشناسی	مقطع تحصیلی
						دانشکده
۲۷۵۲	-	۲۰۲	-	۹۵۲	۱۵۹۸	ادبیات و علوم انسانی
۱۴۳۰	-	۱۶۷	-	۴۳۹	۸۲۴	الهیات و معارف اسلامی
۴۰۱	-	۳۵	-	۱۹۲	۱۷۴	تربیت بدنی و علوم ورزشی
۵۱۸	۴۱	۹۷	۳۴۰	۴۰	-	دامپزشکی
۱۹۸۴	-	۴۶۱	-	۷۵۷	۷۶۶	علوم
۲۰۷۱	-	۱۰۷	-	۷۴۲	۱۲۲۲	علوم اداری و اقتصادی
۱۷۲۵	-	۸۸	-	۵۱۱	۱۱۲۶	علوم تربیتی و روانشناسی
۹۷۷	-	۱۹۵	-	۳۵۸	۴۲۴	علوم ریاضی
۲۶۷۴	-	۶۴۶	-	۷۸۸	۱۲۴۰	کشاورزی
۳۶۶	-	-	-	۱۱	۳۵۵	معماری و شهرسازی و هنر اسلامی
۴۵۸	-	-	-	۵۵	۴۰۳	منابع طبیعی و محیط زیست
۴۵۵۴	-	۵۲۰	-	۱۳۵۹	۲۶۷۵	مهندسی
۱۲۷	-	-	-	۱۲۷	-	مرکز آموزش‌های الکترونیکی
۲۶۷۴	-	۹۴۰	-	۱۷۳۴	-	پردیس بین‌الملل
۲۲۷۱۱	۴۱	۳۴۵۸	۳۴۰	۸۰۶۵	۱۰۸۰۷	جمع





جدول ۱-۲-۱-۱۲: تعداد دانشجویان جاری به تفکیک دانشکده و نحوه ورود به دانشگاه

نوع	نحوه ورود															دانشکده
	آزمون اختصاصی	استخدامهای درخشان	انتقال	انتقال - سازمان سنجش	دانشجوی ممتاز	سهمیه خارج به داخل	شورای بورس وزارت علوم	شورای پذیرش دانشجویان خارجی	فرزند هیات علمی	کوکور	معاونت آموزشی و تحصیلات تکمیلی	معرفی سازمان سنجش	همکار	همکار مینا	پرديس بين الملل	
۲۷۵۲	۵۱	۱۳۳	۷۹	۱	۱۲	۲	۱۲	۲۶	۰	۲۳۲۵	۷	۰	۳۷	۱۴	-	ادبیات و علوم انسانی
۱۴۳۰	۴۵	۶۹	۲۱	۰	۲	۶	۱	۰	۰	۱۲۵۶	۶	۰	۱۲	۳	-	الهیات و معارف اسلامی
۴۰۱	۰	۳۱	۱۰	۷	۰	۱	۰	۰	۰	۳۱۷	۶	۰	۲۹	۰	-	تربیت بدنی و علوم ورزشی
۵۱۸	۲۴	۵	۵۸	۰	۰	۱	۲	۲	۲	۴۰۸	۱	۰	۱۷	۰	-	دامپزشکی
۳۷۹۴	۱۷۴	۱۰۷	۵۰	۱	۰	۱	۱۶	۵	۵	۱۶۹۲	۶	۰	۱۰۶	۱۵	-	علوم
۲۰۷۱	۱۸	۱۲۲	۵۲	۰	۰	۴	۳۵	۲	۲	۱۶۸۰	۳۱	۰	۶۶	۷۱	-	علوم اداری و اقتصادی
۱۷۲۵	۲۳	۸۸	۵۵	۰	۱	۶	۱۰	۱	۱	۱۶۵۹	۵	۰	۴۰	۵	-	علوم تربیتی و روانشناسی
۹۷۷	۵۴	۵۳	۷	۱	۰	۲	۱	۰	۰	۸۰۵	۲۱	۰	۲۷	۶	-	علوم ریاضی
۳۶۷۴	۱۵۷	۱۹۷	۷۰	۱	۰	۱۶	۱۱	۲	۸	۲۰۷۹	۳۳	۱	۶۶	۲۷	-	کشاورزی
۳۶۶	۰	۲	۶۶	۰	۰	۱	۵	۶	۴	۲۳۴	۰	۰	۳۷	۱۱	-	معماری و شهرسازی و هنر اسلامی
۴۵۸	۰	۶	۸	۰	۰	۰	۰	۰	۰	۴۱۵	۰	۰	۱۷	۲۱	-	منابع طبیعی و محیط زیست
۴۵۵۴	۱۹۳	۲۰۷	۲۶۰	۲	۱	۱۹	۲۷	۳۲	۶۹	۳۳۵۴	۱۷	۰	۳۰۸	۶۵	-	مهندسی
۱۲۷	۰	۱	۱	۰	۰	۰	۰	۰	۰	۱۲۵	۰	۰	۰	۰	-	مرکز آموزش‌های الکترونیکی
۲۶۷۴	۰	۱۴	۲	۰	۰	۳	۰	۰	۰	-	۳	۰	۰	۲۶۵۲	-	پرديس بين الملل
۱۱۲۲۱	۷۳۹	۱۰۳۷	۷۳۹	۱۳	۱۷	۶۱	۱۲۸	۲۱۵	۵۰	۱۵۹۵۹	۱۲۶	۱	۷۹۹	۱۷۵	۲۶۵۲	جمع



جدول ۱-۱-۲: تعداد دانشجویان جاری به تفکیک مقطع تحصیلی، دوره و جنسیت

جمع	آزاد/ مجازی			شبانه			روزانه			دوره جنسیت مقطع تحصیلی
	جمع	مرد	زن	جمع	مرد	زن	جمع	مرد	زن	
۱۰۸۰۷	-	-	-	۳۵۵۸	۱۲۱۵	۲۳۴۳	۷۲۴۹	۲۴۸۷	۴۷۶۲	کارشناسی
۸۰۶۵	۱۸۶۱	۱۰۰۰	۸۶۱	۱۹۷۳	۸۲۰	۱۱۵۳	۴۲۳۱	۱۸۱۲	۲۴۱۹	کارشناسی ارشد
۳۴۰	-	-	-	۱۴۱	۵۵	۸۶	۱۹۹	۸۸	۱۱۱	دکتری حرفه‌ای
۳۴۵۸	۹۴۰	۵۸۴	۳۵۶	۴۹۰	۳۱۹	۱۷۱	۲۰۲۸	۱۲۲۷	۸۰۱	دکتری Ph.D.
۴۱	-	-	-	۳	۳	۰	۳۸	۱۸	۲۰	کارشناسی ناپیوسته
۲۲۷۱۱	۲۸۰۱	۱۵۸۴	۱۲۱۷	۶۱۶۵	۲۴۱۲	۳۷۵۳	۱۳۷۴۵	۵۶۳۲	۸۱۱۳	جمع

جدول ۱-۱-۲: درصد دانشجویان جاری به تفکیک مقطع تحصیلی، دوره و جنسیت

جمع	آزاد/ مجازی			شبانه			روزانه			دوره جنسیت مقطع تحصیلی
	درصد از کل	مرد	زن	درصد از کل	مرد	زن	درصد از کل	مرد	زن	
۴۷.۵۸	-	-	-	۱۵.۶۷	۵.۳۵	۱۰.۳۲	۳۱.۹۲	۱۰.۹۵	۲۰.۹۷	کارشناسی
۳۵.۵۱	۸.۱۹	۴.۴۰	۳.۷۹	۸.۶۹	۳.۶۱	۵.۰۸	۱۸.۶۳	۷.۹۸	۱۰.۶۵	کارشناسی ارشد
۱.۵۰	-	-	-	۰.۶۲	۰.۲۴	۰.۳۸	۰.۸۸	۰.۳۹	۰.۴۹	دکتری حرفه‌ای
۱۵.۲۳	۴.۱۴	۲.۵۷	۱.۵۷	۲.۱۶	۱.۴۰	۰.۷۵	۸.۹۳	۵.۴۰	۳.۵۳	دکتری Ph.D.
۰.۱۸	-	-	-	۰.۰۱	۰.۰۱	۰.۰۰	۰.۱۷	۰.۰۸	۰.۰۹	کارشناسی ناپیوسته
۱۰۰	۱۲.۳۳	۶.۹۷	۵.۳۶	۲۷.۱۵	۱۰.۶۲	۱۶.۵۳	۶۰.۵۲	۲۴.۸۰	۳۵.۷۲	جمع



جدول ۱۵-۱-۱-۲: تعداد دانشجویان جاری به تفکیک گروه تحصیلی و جنسیت

جمع		مرد		زن		جنسیت / گروه تحصیلی
		تعداد	درصد از کل	تعداد	درصد از کل	
۴۴.۰۴	۱۰۰۰۱	۳۱۳۱	۱۳.۷۹	۶۸۷۰	۳۰.۲۵	علوم انسانی
۱۳.۹۹	۳۱۷۸	۱۰۵۷	۴.۶۵	۲۱۲۱	۹.۳۴	علوم پایه
۲۲.۴۹	۵۱۰۷	۳۵۷۸	۱۵.۷۵	۱۵۲۹	۶.۷۳	فنی و مهندسی
۱۷.۸۰	۴۰۴۳	۱۷۶۴	۷.۷۷	۲۲۷۹	۱۰.۰۳	کشاورزی و دامپزشکی
۱.۶۸	۳۸۲	۹۸	۰.۴۳	۲۸۴	۱.۲۵	هنر
۱۰۰	۲۲۷۱۱	۹۶۲۸	۴۲.۳۹	۱۳۰۸۳	۵۷.۶۱	جمع

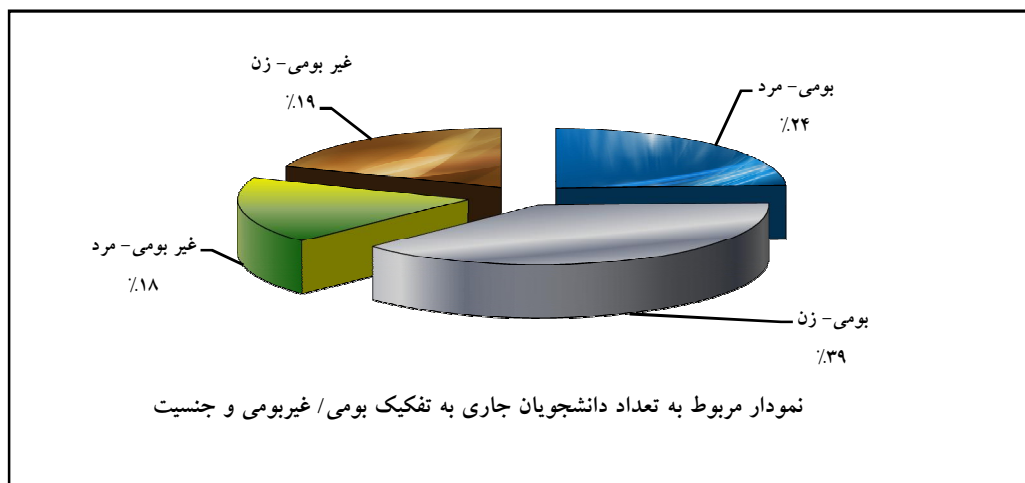
جدول ۱۶-۱-۱-۲: تعداد دانشجویان جاری به تفکیک گروه تحصیلی و مقطع تحصیلی

جمع	مقطع تحصیلی / گروه تحصیلی				
	کارشناسی ارشد	کارشناسی ارشد	دکتری حرفه‌ای	دکتری Ph.D.	کارشناسی ناپیوسته
۱۰۰۰۱	۴۹۴۴	۴۰۵۰	-	۱۰۰۷	-
۳۱۷۸	۱۱۹۱	۱۱۵۲	-	۸۳۵	-
۵۱۰۷	۲۶۷۴	۱۸۹۶	-	۵۳۷	-
۴۰۴۳	۱۶۴۳	۹۴۰	۳۴۰	۱۰۷۹	۴۱
۳۸۲	۳۵۵	۲۷	-	-	-
۲۲۷۱۱	۱۰۸۰۷	۸۰۶۵	۳۴۰	۳۴۵۸	۴۱



جدول ۱-۱-۱۷: تعداد دانشجویان جاری به تفکیک دانشکده، بومی / غیربومی و جنسیت

جمع	غیر بومی		بومی		بومی / غیر بومی جنسیت	دانشکده
	مرد	زن	مرد	زن		
۲۷۵۲	۳۵۸	۷۵۵	۳۳۴	۱۳۰۵		ادبیات و علوم انسانی
۱۴۳۰	۱۸۶	۳۵۱	۱۶۴	۷۲۹		الهیات و معارف اسلامی
۴۰۱	۱۰۰	۸۵	۸۵	۱۳۱		تربیت بدنی و علوم ورزشی
۵۱۸	۱۳۱	۱۱۸	۱۱۲	۱۵۷		دامپزشکی
۱۹۸۴	۳۴۶	۴۷۴	۳۲۲	۸۴۲		علوم
۲۰۷۱	۳۵۱	۴۳۱	۴۴۷	۸۴۲		علوم اداری و اقتصادی
۱۷۲۵	۱۶۷	۴۶۱	۱۲۸	۹۶۹		علوم تربیتی و روانشناسی
۹۷۷	۱۴۱	۲۰۰	۱۵۷	۴۷۹		علوم ریاضی
۲۶۷۴	۶۹۷	۶۳۰	۴۱۸	۹۲۹		کشاورزی
۳۶۶	۲۴	۵۸	۶۸	۲۱۶		معماری و شهرسازی و هنر اسلامی
۴۵۸	۷۴	۱۰۰	۷۴	۲۱۰		منابع طبیعی و محیط زیست
۴۵۵۴	۱۰۸۶	۴۰۰	۲۰۷۴	۹۹۴		مهندسی
۱۲۷	۳۳	۲۲	۳۲	۴۰		مرکز آموزش های الکترونیکی
۲۶۷۴	۴۰۴	۲۶۴	۱۱۱۵	۸۹۱		پردیس بین الملل
۲۲۷۱۱	۴۰۹۸	۴۳۴۹	۵۵۳۰	۸۱۳۴		جمع





جدول ۲-۱-۱-۱۸: تعداد دانشجویان غیرایرانی جاری به تفکیک دانشکده و مقطع تحصیلی

جمع	کارشناسی نایب‌دکتری	دکتری Ph.D.	دکتری حرفه‌ای	کارشناسی ارشد	کارشناسی	مقطع تحصیلی	دانشکده
۷۳	-	۴	-	۱۴	۵۵	ادبیات و علوم انسانی	
۱۵	-	۳	-	۱	۱۱	الهیات و معارف اسلامی	
۱	-	۰	-	۱	۰	تربیت بدنی و علوم ورزشی	
۴	۰	۰	۳	۱	-	دامپزشکی	
۵۴	-	۳	-	۱۴	۳۷	علوم	
۱۲۷	-	۲	-	۲۷	۹۸	علوم اداری و اقتصادی	
۵۲	-	۰	-	۱۲	۴۰	علوم تربیتی و روانشناسی	
۱۳	-	۰	-	۴	۹	علوم ریاضی	
۶۴	-	۴	-	۱۰	۵۰	کشاورزی	
۱۱	-	-	-	۰	۱۱	معماری و شهرسازی و هنر اسلامی	
۱۳	-	-	-	۰	۱۳	منابع طبیعی و محیط زیست	
۱۰۳	-	۰	-	۱۲	۹۱	مهندسی	
۰	-	-	-	۰	-	مرکز آموزش‌های الکترونیکی	
۱۰	-	۱	-	۹	-	پردیس بین‌الملل	
۵۴۰	۰	۱۷	۳	۱۰۵	۴۱۵	جمع	



جدول ۲-۱-۱-۱۹: تعداد دانشجویان غیرایرانی جاری به تفکیک مقطع تحصیلی و جنسیت

جمع		مرد		زن		جنسیت	مقطع تحصیلی
درصد از کل	تعداد	درصد از کل	تعداد	درصد از کل	تعداد		
۷۶.۸۵	۴۱۵	۳۹.۲۶	۲۱۲	۳۷.۵۹	۲۰۳		کارشناسی
۱۹.۴۴	۱۰۵	۱۰.۳۷	۵۶	۹.۰۷	۴۹		کارشناسی ارشد
۰.۵۶	۳	۰.۱۹	۱	۰.۳۷	۲		دکتری حرفه‌ای
۳.۱۵	۱۷	۲.۰۴	۱۱	۱.۱۱	۶		دکتری Ph.D.
۰.۰۰	۰	۰.۰۰	۰	۰.۰۰	۰		کارشناسی ناپیوسته
۱۰۰	۵۴۰	۵۱.۸۵	۲۸۰	۴۸.۱۵	۲۶۰		جمع

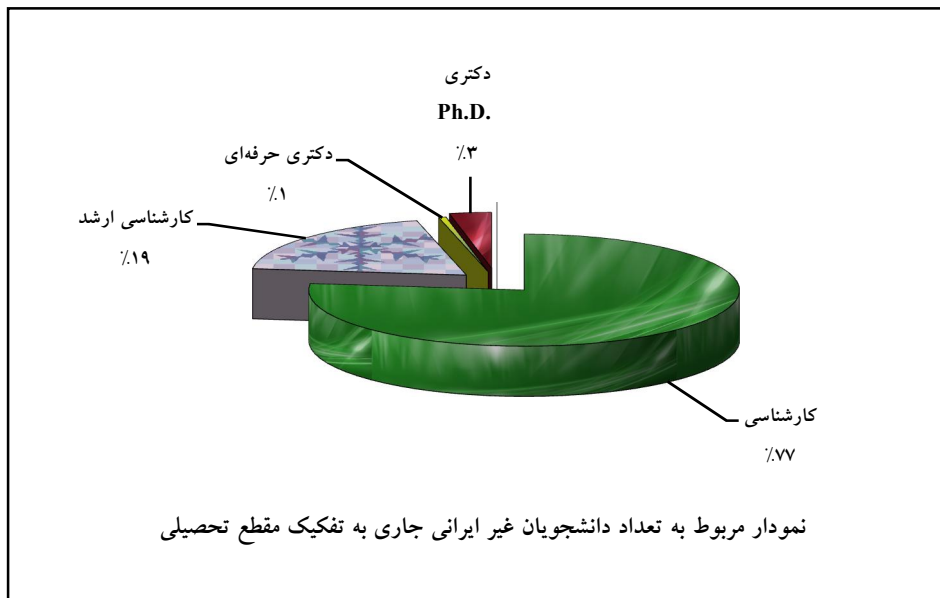
جدول ۲-۱-۱-۲۰: تعداد دانشجویان غیرایرانی جاری به تفکیک گروه تحصیلی و جنسیت

جمع		مرد		زن		جنسیت	گروه تحصیلی
درصد از کل	تعداد	درصد از کل	تعداد	درصد از کل	تعداد		
۵۰.۵۶	۲۷۳	۲۴.۰۷	۱۳۰	۲۶.۴۸	۱۴۳		علوم انسانی
۱۲.۷۸	۶۹	۶.۱۱	۳۳	۶.۶۷	۳۶		علوم پایه
۱۹.۴۴	۱۰۵	۱۵.۰۰	۸۱	۴.۴۴	۲۴		فنی و مهندسی
۱۵.۰۰	۸۱	۴.۸۱	۲۶	۱۰.۱۹	۵۵		کشاورزی و دامپزشکی
۲.۲۲	۱۲	۱.۸۵	۱۰	۰.۳۷	۲		هنر
۱۰۰	۵۴۰	۵۱.۸۵	۲۸۰	۴۸.۱۵	۲۶۰		جمع



جدول ۲-۱-۱: تعداد دانشجویان غیر ایرانی جاری به تفکیک گروه تحصیلی و مقطع تحصیلی

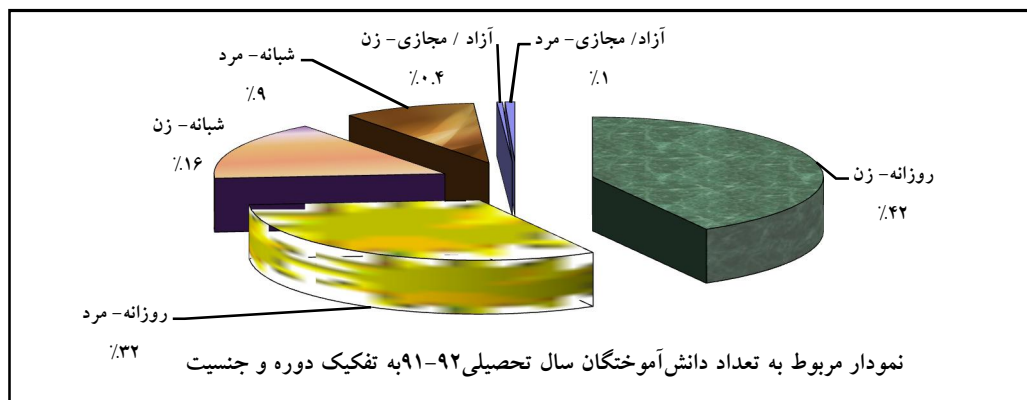
جمع	دکتری Ph.D.	دکتری حرفه‌ای	کارشناسی ارشد	کارشناسی	مقطع تحصیلی	گروه تحصیلی
					۲۷۳	۹
۶۹	۴	-	۱۹	۴۶	علوم پایه	
۱۰۵	۰	-	۱۴	۹۱	فنی و مهندسی	
۸۱	۴	۳	۱۱	۶۳	کشاورزی و دامپزشکی	
۱۲	-	-	۱	۱۱	هنر	
۵۴۰	۱۷	۳	۱۰۵	۴۱۵	جمع	





جدول ۲-۱-۱-۲۲: تعداد دانش‌آموختگان سال تحصیلی ۹۲-۹۱ به تفکیک دانشکده، دوره و جنسیت

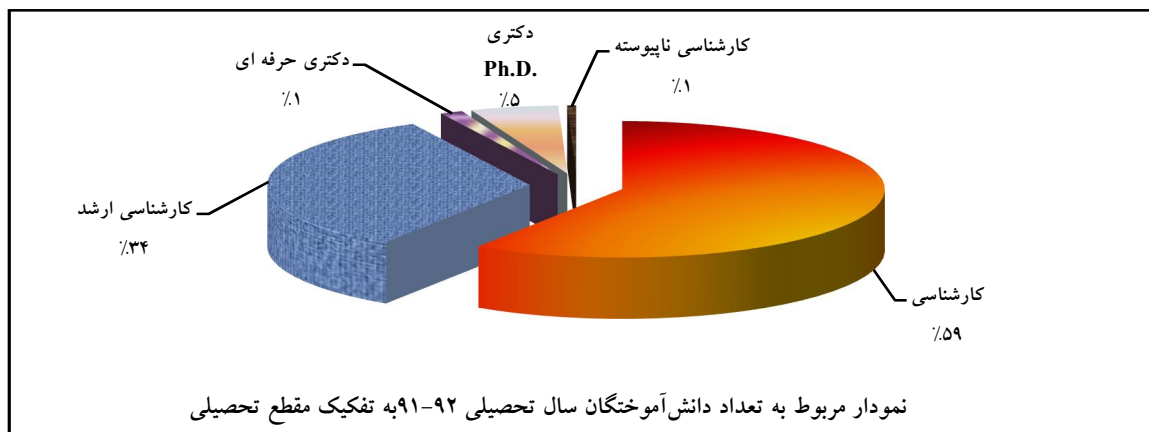
جمع	آزاد/ مجازی			شبانه			روزانه			دوره جنسیت دانشکده
	جمع	مرد	زن	جمع	مرد	زن	جمع	مرد	زن	
۴۴۱	-	-	-	۱۳۸	۳۸	۱۰۰	۳۰۳	۸۷	۲۱۶	ادبیات و علوم انسانی
۳۱۶	-	-	-	۶۹	۹	۶۰	۲۴۷	۶۳	۱۸۴	الهیات و معارف اسلامی
۹۴	-	-	-	۲۶	۱۰	۱۶	۶۸	۴۱	۲۷	تربیت بدنی و علوم ورزشی
۸۹	-	-	-	۲۵	۱۲	۱۳	۶۴	۲۴	۴۰	دامپزشکی
۳۶۳	-	-	-	۱۱۲	۳۲	۸۰	۲۵۱	۷۸	۱۷۳	علوم
۳۹۴	-	-	-	۱۰۹	۴۲	۶۷	۲۸۵	۹۶	۱۸۹	علوم اداری و اقتصادی
۲۷۰	-	-	-	۸۳	۹	۷۴	۱۸۷	۵۲	۱۳۵	علوم تربیتی و روانشناسی
۲۷۳	-	-	-	۶۰	۱۸	۴۲	۲۱۳	۸۱	۱۳۲	علوم ریاضی
۴۴۱	-	-	-	۶۴	۲۴	۴۰	۳۷۷	۱۹۷	۱۸۰	کشاورزی
۴۴	-	-	-	۹	۲	۷	۳۵	۱۰	۲۵	معماری و شهرسازی و هنر اسلامی
۱۰۲	-	-	-	۲۰	۲	۱۸	۸۲	۳۰	۵۲	منابع طبیعی و محیط زیست
۷۸۹	-	-	-	۲۰۴	۱۴۲	۶۲	۵۸۵	۴۰۹	۱۷۶	مهندسی
۲	۲	۲	۰	-	-	-	-	-	-	مرکز آموزش‌های الکترونیکی
۳۷	۳۷	۲۳	۱۴	-	-	-	-	-	-	پرديس بين‌الملل
۳۶۵۵	۳۹	۲۵	۱۴	۹۱۹	۳۴۰	۵۷۹	۲۶۹۷	۱۱۶۸	۱۵۲۹	جمع





جدول ۲-۱-۱-۲۳: تعداد دانش‌آموختگان سال تحصیلی ۹۱-۹۲ به تفکیک دانشکده و مقطع تحصیلی

جمع	کارشناسی ناپوسته	دکتری Ph.D.	دکتری حرفه‌ای	کارشناسی ارشد	کارشناسی	مقطع تحصیلی
						دانشکده
۴۴۱	-	۱۳	-	۱۱۶	۳۱۲	ادبیات و علوم انسانی
۳۱۶	-	۷	-	۱۰۲	۲۰۷	الهیات و معارف اسلامی
۹۴	-	۰	-	۲۳	۷۱	تربیت بدنی و علوم ورزشی
۸۹	۲۰	۶	۵۱	۱۲	-	دامپزشکی
۳۶۳	-	۳۱	-	۱۶۹	۱۶۳	علوم
۳۹۴	-	۸	-	۱۱۷	۲۶۹	علوم اداری و اقتصادی
۲۷۰	-	۷	-	۷۸	۱۸۵	علوم تربیتی و روانشناسی
۲۷۳	-	۲۷	-	۱۱۳	۱۳۳	علوم ریاضی
۴۴۱	-	۴۷	-	۱۷۴	۲۲۰	کشاورزی
۴۴	-	-	-	۰	۴۴	معماری و شهرسازی و هنر اسلامی
۱۰۲	-	-	-	۶	۹۶	منابع طبیعی و محیط زیست
۷۸۹	-	۵۲	-	۲۷۳	۴۶۴	مهندسی
۲	-	-	-	۲	-	مرکز آموزش‌های الکترونیکی
۳۷	-	۰	-	۳۷	-	پرديس بين‌الملل
۳۶۵۵	۲۰	۱۹۸	۵۱	۱۲۲۲	۲۱۶۴	جمع





جدول ۲-۱-۱-۲: تعداد دانش‌آموختگان سال تحصیلی ۹۱-۹۲ به تفکیک گروه تحصیلی، دوره و جنسیت

جمع	آزاد/ مجازی			شبانه			روزانه			دوره جنسیت گروه تحصیلی
	جمع	مرد	زن	جمع	مرد	زن	جمع	مرد	زن	
۱۵۴۰	۲۵	۱۴	۱۱	۴۲۵	۱۰۸	۳۱۷	۱۰۹۰	۳۳۹	۷۵۱	علوم انسانی
۶۳۶	۰	۰	۰	۱۷۲	۵۰	۱۲۲	۴۶۴	۱۵۹	۳۰۵	علوم پایه
۸۰۲	۱۳	۱۱	۲	۲۰۴	۱۴۲	۶۲	۵۸۵	۴۰۹	۱۷۶	فنی و مهندسی
۶۳۳	۱	۰	۱	۱۰۹	۳۸	۷۱	۵۲۳	۲۵۱	۲۷۲	کشاورزی و دامپزشکی
۴۴	۰	۰	۰	۹	۲	۷	۳۵	۱۰	۲۵	هنر
۳۶۵۵	۳۹	۲۵	۱۴	۹۱۹	۳۴۰	۵۷۹	۲۶۹۷	۱۱۶۸	۱۵۲۹	جمع

جدول ۲-۱-۱-۲: تعداد دانش‌آموختگان سال تحصیلی ۹۱-۹۲ به تفکیک گروه تحصیلی و مقطع تحصیلی

جمع	مقطع تحصیلی					گروه تحصیلی
	کارشناسی ناپیوسته	دکتری Ph.D.	دکتری حرفه‌ای	کارشناسی ارشد	کارشناسی	
۱۵۴۰	-	۳۵	-	۴۶۱	۱۰۴۴	علوم انسانی
۶۳۶	-	۵۸	-	۲۸۲	۲۹۶	علوم پایه
۸۰۲	-	۵۲	-	۲۸۶	۴۶۴	فنی و مهندسی
۶۳۳	۲۰	۵۳	۵۱	۱۹۳	۳۱۶	کشاورزی و دامپزشکی
۴۴	-	-	-	-	۴۴	هنر
۳۶۵۵	۲۰	۱۹۸	۵۱	۱۲۲۲	۲۱۶۴	جمع



جدول ۲-۱-۱-۲۶: تعداد دانش‌آموختگان سال تحصیلی ۹۱-۹۲ به تفکیک مقطع تحصیلی، دوره و جنسیت

جمع	آزاد/ مجازی			شبانه			روزانه			دوره جنسیت مقطع تحصیلی
	جمع	مرد	زن	جمع	مرد	زن	جمع	مرد	زن	
۲۱۶۴	-	-	-	۵۶۴	۱۸۲	۳۸۲	۱۶۰۰	۶۰۶	۹۹۴	کارشناسی
۱۲۲۲	۳۹	۲۵	۱۴	۳۲۱	۱۳۷	۱۸۴	۸۶۲	۴۲۵	۴۳۷	کارشناسی ارشد
۵۱	-	-	-	۲۰	۸	۱۲	۳۱	۷	۲۴	دکتری حرفه‌ای
۱۹۸	-	-	-	۱۴	۱۳	۱	۱۸۴	۱۲۱	۶۳	دکتری Ph.D.
۲۰	-	-	-	۰	۰	۰	۲۰	۹	۱۱	کارشناسی ناپیوسته
۳۶۵۵	۳۹	۲۵	۱۴	۹۱۹	۳۴۰	۵۷۹	۲۶۹۷	۱۱۶۸	۱۵۲۹	جمع

جدول ۲-۱-۱-۲۷: درصد دانش‌آموختگان سال تحصیلی ۹۱-۹۲ به تفکیک مقطع تحصیلی، دوره و جنسیت

جمع	آزاد/ مجازی			شبانه			روزانه			دوره جنسیت مقطع تحصیلی
	درصد از کل	مرد	زن	درصد از کل	مرد	زن	درصد از کل	مرد	زن	
۵۹.۲۱	-	-	-	۱۵.۴۳	۴.۹۸	۱۰.۴۵	۴۳.۷۸	۱۶.۵۸	۲۷.۲۰	کارشناسی
۳۳.۴۳	۱.۰۷	۰.۶۸	۰.۳۸	۸.۷۸	۳.۷۵	۵.۰۳	۲۳.۵۸	۱۱.۶۳	۱۱.۹۶	کارشناسی ارشد
۱.۴۰	-	-	-	۰.۵۵	۰.۲۲	۰.۳۳	۰.۸۵	۰.۱۹	۰.۶۶	دکتری حرفه‌ای
۵.۴۲	-	-	-	۰.۳۸	۰.۳۶	۰.۰۳	۵.۰۳	۳.۳۱	۱.۷۲	دکتری Ph.D.
۰.۵۵	-	-	-	۰.۰۰	۰.۰۰	۰.۰۰	۰.۵۵	۰.۲۵	۰.۳۰	کارشناسی ناپیوسته
۱۰۰	۱.۰۷	۰.۶۸	۰.۳۸	۲۵.۱۴	۹.۳۰	۱۵.۸۴	۷۳.۷۹	۳۱.۹۶	۴۱.۸۳	جمع



جدول ۲-۱-۱-۲۸: میانگین معدل دانش‌آموختگان سال تحصیلی ۹۱-۹۲ به تفکیک دانشکده و مقطع تحصیلی

کارشناسی ناپیوسته	دکتری Ph.D.	دکتری حرفه‌ای	کارشناسی ارشد	کارشناسی	مقطع تحصیلی
					دانشکده
-	۱۸.۱۴	-	۱۷.۰۰	۱۵.۳۰	ادبیات و علوم انسانی
-	۱۷.۶۴	-	۱۷.۰۷	۱۵.۴۵	الهیات و معارف اسلامی
-	-	-	۱۷.۴۲	۱۶.۲۰	تربیت بدنی و علوم ورزشی
۱۵.۹۱	۱۷.۶۲	۱۵.۷۱	۱۷.۴۰	-	دامپزشکی
-	۱۷.۹۲	-	۱۷.۲۷	۱۴.۹۴	علوم
-	۱۷.۶۷	-	۱۷.۲۰	۱۶.۱۲	علوم اداری و اقتصادی
-	۱۷.۵۴	-	۱۷.۲۹	۱۶.۲۴	علوم تربیتی و روانشناسی
-	۱۸.۴۳	-	۱۷.۱۵	۱۴.۸۵	علوم ریاضی
-	۱۸.۲۰	-	۱۷.۰۱	۱۵.۲۴	کشاورزی
-	-	-	-	۱۶.۱۰	معماری و شهرسازی و هنر اسلامی
-	-	-	۱۸.۲۰	۱۵.۶۷	منابع طبیعی و محیط زیست
-	۱۷.۹۵	-	۱۶.۸۷	۱۵.۱۳	مهندسی
-	-	-	۱۵.۹۳	-	مرکز آموزش‌های الکترونیکی
-	-	-	۱۷.۳۱	-	پرديس بين‌الملل
۱۵.۹۱	۱۸.۰۴	۱۵.۷۱	۱۷.۰۹	۱۵.۴۶	معدل کل



جدول ۲-۱-۱-۲۹: متوسط زمان فارغ‌التحصیلی دانشجویان کارشناسی در سال تحصیلی ۹۲-۹۱ به تفکیک دانشکده، دوره و جنسیت (بر حسب سال)

جمع	شبانه			روزانه			دوره جنسیت دانشکده
	جمع	مرد	زن	جمع	مرد	زن	
۴.۲۸	۴.۳۲	۴.۶۱	۴.۲۳	۴.۲۷	۴.۴۶	۴.۲۰	ادبیات و علوم انسانی
۳.۸۷	۴.۲۱	۴.۲۰	۴.۲۱	۳.۷۵	۳.۸۶	۳.۷۴	الهیات و معارف اسلامی
۴.۰۳	۴.۰۹	۴.۰۰	۴.۱۵	۴.۰۰	۴.۰۰	۴.۰۰	تربیت بدنی و علوم ورزشی
۶.۳۷	۶.۸۰	۷.۰۰	۶.۶۷	۶.۱۰	۶.۰۰	۶.۱۳	دامپزشکی*
۴.۳۷	۴.۶۰	۵.۲۵	۴.۴۲	۴.۲۵	۴.۵۶	۴.۱۴	علوم
۴.۰۴	۴.۱۸	۴.۰۵	۴.۲۳	۳.۹۸	۴.۰۰	۳.۹۷	علوم اداری و اقتصادی
۳.۹۲	۴.۰۵	۵.۰۰	۴.۰۲	۳.۸۶	۴.۰۹	۳.۷۹	علوم تربیتی و روانشناسی
۴.۳۴	۴.۴۲	۴.۲۲	۴.۴۸	۴.۳۱	۴.۶۷	۴.۱۷	علوم ریاضی
۴.۱۶	۴.۲۲	۴.۲۰	۴.۲۵	۴.۱۶	۴.۲۳	۴.۰۹	کشاورزی
۴.۶۸	۵.۰۰	۷.۰۰	۴.۴۳	۴.۶۰	۴.۹۰	۴.۴۸	معماری و شهرسازی و هنر اسلامی
۴.۰۷	۴.۰۰	۴.۰۰	۴.۰۰	۴.۰۹	۴.۲۱	۴.۰۲	منابع طبیعی و محیط زیست
۴.۵۸	۴.۷۲	۴.۶۸	۴.۸۰	۴.۵۳	۴.۶۱	۴.۳۴	مهندسی
۴.۲۳	۴.۳۸	۴.۵۷	۴.۲۹	۴.۱۸	۴.۳۹	۴.۰۶	میانگین کل

* دانشجویان مقطع تحصیلی دکتری حرفه‌ای



جدول ۲-۱-۱-۳۰: متوسط زمان فارغ التحصیلی دانشجویان در سال تحصیلی ۹۱-۹۲ به تفکیک دانشکده و مقطع تحصیلی (بر حسب سال)

کارشناسی ناپیوسته	دکتری Ph.D.	دکتری حرفه‌ای	کارشناسی ارشد	کارشناسی	مقطع تحصیلی دانشکده
-	۴.۴۶	-	۲.۸۰	۴.۲۸	ادبیات و علوم انسانی
-	۴.۸۶	-	۲.۸۳	۳.۸۷	الهیات و معارف اسلامی
-	-	-	۲.۱۷	۴.۰۳	تربیت بدنی و علوم ورزشی
۲.۱۰	۵.۱۷	۶.۳۷	۲.۲۵	-	دامپزشکی
-	۵.۱۶	-	۲.۵۰	۴.۳۷	علوم
-	۴.۵۰	-	۲.۷۴	۴.۰۴	علوم اداری و اقتصادی
-	۵.۱۴	-	۲.۸۵	۳.۹۲	علوم تربیتی و روانشناسی
-	۴.۳۰	-	۲.۳۵	۴.۳۴	علوم ریاضی
-	۴.۵۳	-	۲.۵۳	۴.۱۶	کشاورزی
-	-	-	-	۴.۶۸	معماری و شهرسازی و هنر اسلامی
-	-	-	۲.۰۰	۴.۰۷	منابع طبیعی و محیط زیست
-	۵.۰۰	-	۲.۵۳	۴.۵۸	مهندسی
-	-	-	۲.۰۰	-	مرکز آموزش‌های الکترونیکی
-	-	-	۲.۰۰	-	پردیس بین‌الملل
۲.۱۰	۴.۷۷	۶.۳۷	۲.۵۷	۴.۲۳	جمع



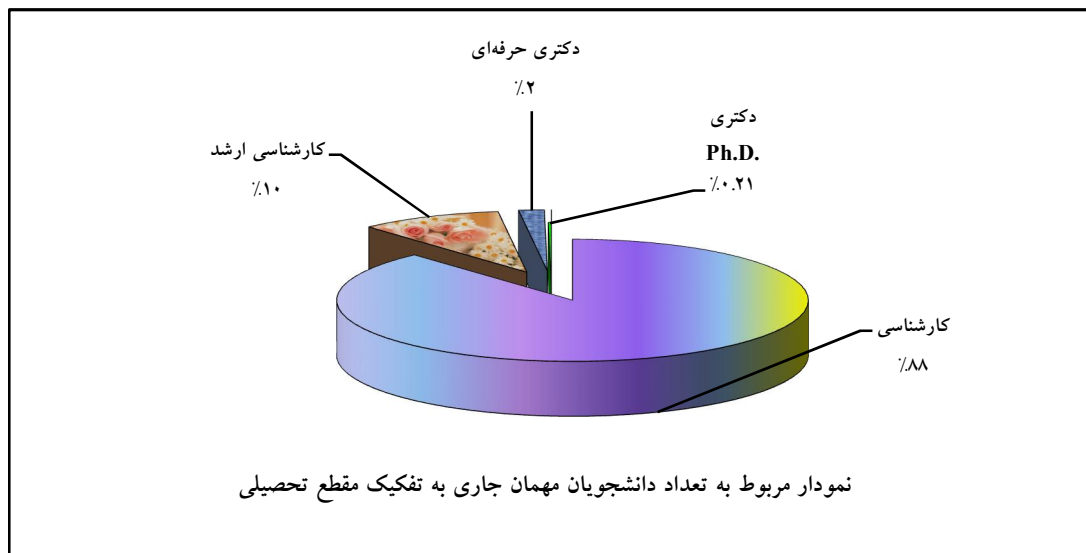
جدول ۲-۱-۱: تعداد دانشجویان مهمان جاری به تفکیک دانشکده، دوره و جنسیت

جمع	شبانہ			روزانہ			دوره
	جمع	مرد	زن	جمع	مرد	زن	جنسیت
۹۸	۹۲	۱۴	۷۸	۶	۱	۵	ادبیات و علوم انسانی
۱۵	۱۵	۲	۱۳	۰	۰	۰	الهیات و معارف اسلامی
۲۹	۲۸	۶	۲۲	۱	۱	۰	تربیت بدنی و علوم ورزشی
۱۷	۱۲	۷	۵	۵	۳	۲	دامپزشکی
۱۲۱	۱۱۱	۲۶	۸۵	۱۰	۳	۷	علوم
۷۸	۷۰	۲۵	۴۵	۸	۴	۴	علوم اداری و اقتصادی
۴۵	۳۹	۱۱	۲۸	۶	۰	۶	علوم تربیتی و روانشناسی
۳۳	۳۱	۵	۲۶	۲	۰	۲	علوم ریاضی
۸۸	۸۲	۲۱	۶۱	۶	۲	۴	کشاورزی
۴۸	۳۴	۴	۳۰	۱۴	۴	۱۰	معماری و شهرسازی و هنر اسلامی
۲۹	۲۹	۴	۲۵	۰	۰	۰	منابع طبیعی و محیط زیست
۳۷۳	۳۲۹	۱۸۰	۱۴۹	۴۴	۳۳	۱۱	مهندسی
۹۷۴	۸۷۲	۳۰۵	۵۶۷	۱۰۲	۵۱	۵۱	جمع



جدول ۱-۲-۳۲: تعداد دانشجویان مهمان جاری به تفکیک دانشکده و مقطع تحصیلی

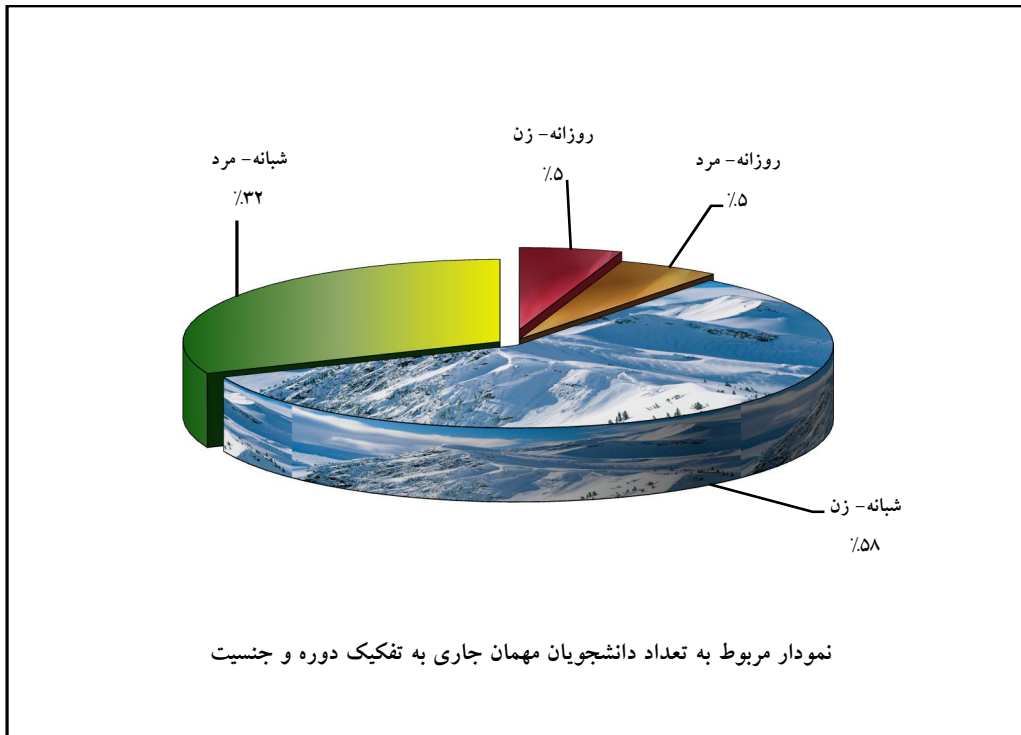
جمع	دکتری Ph.D.	دکتری حرفه‌ای	کارشناسی ارشد	کارشناسی	مقطع تحصیلی	دانشکده
۹۸	۱	-	۸	۸۹		ادبیات و علوم انسانی
۱۵	۰	-	۲	۱۳		الهیات و معارف اسلامی
۲۹	۰	-	۸	۲۱		تربیت بدنی و علوم ورزشی
۱۷	۰	۱۷	۰	-		دامپزشکی
۱۲۱	۱	-	۱۴	۱۰۶		علوم
۷۸	۰	-	۱۴	۶۴		علوم اداری و اقتصادی
۴۵	۰	-	۱۳	۳۲		علوم تربیتی و روانشناسی
۳۳	۰	-	۴	۲۹		علوم ریاضی
۸۸	۰	-	۶	۸۲		کشاورزی
۴۸	-	-	-	۴۸		معماری و شهرسازی و هنر اسلامی
۲۹	-	-	۰	۲۹		منابع طبیعی و محیط زیست
۳۷۳	۰	-	۲۶	۳۴۷		مهندسی
۹۷۴	۲	۱۷	۹۵	۸۶۰		جمع





جدول ۱-۲-۱-۳۳: تعداد دانشجویان مهمان جاری به تفکیک مقطع تحصیلی، دوره و جنسیت

جمع	شبانه			روزانه			مقطع تحصیلی
	جمع	مرد	زن	جمع	مرد	زن	
۸۶۰	۷۶۳	۲۶۰	۵۰۳	۹۷	۴۸	۴۹	کارشناسی
۹۵	۹۵	۳۸	۵۷	۰	۰	۰	کارشناسی ارشد
۱۷	۱۲	۷	۵	۵	۳	۲	دکتری حرفه‌ای
۲	۲	۰	۲	۰	۰	۰	دکتری Ph.D.
۹۷۴	۸۷۲	۳۰۵	۵۶۷	۱۰۲	۵۱	۵۱	جمع





جدول ۲-۱-۱-۳۴: تعداد دانشجویان مشروطی نیمسال اول ۹۳-۹۲ در مقطع کارشناسی به تفکیک دانشکده، دوره و جنسیت

جمع	شبانہ			روزانه			دوره جنسیت دانشکده
	جمع	مرد	زن	جمع	مرد	زن	
۶۸	۲۵	۲	۲۳	۴۳	۷	۳۶	ادبیات و علوم انسانی
۵۲	۱۹	۲	۱۷	۳۳	۲	۳۱	الهیات و معارف اسلامی
۳	۱	۱	۰	۲	۱	۱	تربیت بدنی و علوم ورزشی
-	-	-	-	-	-	-	دامپزشکی
۷۵	۱۹	۶	۱۳	۵۶	۲۳	۳۳	علوم
۵۷	۲۰	۸	۱۲	۳۷	۱۴	۲۳	علوم اداری و اقتصادی
۹	۴	۰	۴	۵	۰	۵	علوم تربیتی و روانشناسی
۳۷	۱۳	۳	۱۰	۲۴	۹	۱۵	علوم ریاضی
۵۰	۱۱	۷	۴	۳۹	۲۷	۱۲	کشاورزی
۱۱	۴	۲	۲	۷	۶	۱	معماری و شهرسازی و هنر اسلامی
۱۹	۶	۴	۲	۱۳	۷	۶	منابع طبیعی و محیط زیست
۱۹۳	۹۲	۶۹	۲۳	۱۰۱	۷۴	۲۷	مهندسی
۵۷۴	۲۱۴	۱۰۴	۱۱۰	۳۶۰	۱۷۰	۱۹۰	جمع

